



Anuário Estatístico UFC

2024
base 2023

UFC 



UNIVERSIDADE
FEDERAL DO CEARÁ

Anuário da UFC do exercício de 2023

O Anuário da UFC referente ao exercício de 2023 apresenta à comunidade universitária informações detalhadas sobre a estrutura organizacional, o desempenho institucional e a governança, o ensino, a pesquisa, a extensão, a assistência estudantil, a gestão de pessoas, as relações internacionais, as Casas de Cultura Estrangeira, os equipamentos culturais, as bibliotecas, o complexo hospitalar, o orçamento, a infraestrutura, as fundações, a ouvidoria e a gestão ambiental no âmbito da Universidade Federal do Ceará - UFC.



REITOR

Prof. Custódio Luís Silva de Almeida

VICE-REITORA

Profª Diana Cristina Silva de Azevedo

ELABORAÇÃO

PRÓ-REITORIA DE PLANEJAMENTO E ADMINISTRAÇÃO (PROPLAD)

Pró-Reitor:

Prof. João Guilherme Nogueira Matias

Pró-Reitora Adjunta:

Adênia Maria Augusto Guimarães

Coordenação:

COORDENADORIA DE PLANEJAMENTO E GESTÃO ESTRATÉGICA (CPGE)

Coordenadora:

Roberta Queirós Viana Maia –
Administradora

Kamila Karen Motta e Sousa -
Administradora
Ana Jamille Tomaz Viana - Assistente em
Administração
Clêdson Alexandre Nogueira Nobre - Técnico
em Contabilidade
Rafael de Freitas Pereira - Técnico em
Tecnologia da Informação
Sarah Renata Menezes e Silva -
Administradora
Francisco Isaque Torres da Silva – Bolsista

Projeto Gráfico

SECRETARIA DE COMUNICAÇÃO E
MARKETING (UFC INFORMA)
Diretora: Profª. Kamila Bossato Fernandes
Diretor Adjunto: Francisco Norton Falcão
Chaves

David Motta Sá Grêgo – Diagramador
Carlos Raoni Kachillé Cidrão de Vasconcelos
– Técnico de laboratório
Samuel Bruno Furtado – Programador visual
Ribamar Neto – Fotógrafo
Viktor Braga – Fotógrafo
Jr. Panela – Fotógrafo

Revisão e Diagramação

IMPrensa UNIVERSITÁRIA (IU)
Diretor: Francisco Charles Rocha e Silva
Ribeiro

Adriano de Souza Santiago – Revisor
Leidyanne Viana Nogueira – Revisora
Victor Silva de Alencar – Diagramador



Dados Internacionais de Catalogação na Publicação
Imprensa Universitária – Universidade Federal do Ceará

Universidade Federal do Ceará.

Anuário Estatístico UFC 2004 base 2023 [recurso eletrônico] / Universidade Federal do Ceará.
Fortaleza: Imprensa Universitária, 2025.

18.383 kb : il. color. ; PDF.

1. Universidade Federal do Ceará – Anuário Estatístico. 2. Universidades e Faculdades. 3. Ensino Superior – Ceará – Estatística. I. Título.

CDD 378

Elaborada por: Luciane Silva das Selvas CRB 3/1022



Dirigentes

Unidades Administrativas

Reitor

Prof. Custódio Luís Silva de Almeida

Vice-Reitora

Prof^a. Diana Cristina Silva de Azevedo

Gabinete

Chefe de Gabinete: Prof. Carlos Almir Monteiro de Holanda

Procuradoria Geral

Procurador-Chefe: Paulo Henrique Leite Gonçalves
Procurador-Chefe Adjunto: Paulo Antonio de Menezes Albuquerque

Pró-Reitoria de Assistência Estudantil

Pró-Reitor: Prof. Bruno Anderson Matias da Rocha
Pró-Reitora Adjunta: Márcia Regina Mariano de Sousa Arão

Pró-Reitoria de Cultura

Pró-Reitor: Prof. Sandro Thomaz Gouveia
Pró-Reitora Adjunta: Prof^a Glícia Maria Pontes Bezerra

Pró-Reitoria de Extensão

Pró-Reitora: Prof^a. Bernadete de Souza Porto
Pró-Reitor Adjunto: Prof. Carlos Estêvão R. Fernandes

Pró-Reitoria de Gestão de Pessoas

Pró-Reitora: Prof^a. Marilene Feitosa Soares
Pró-Reitor Adjunto: Marlon Bruno Matos Paiva

Pró-Reitoria de Graduação

Pró-Reitor: Prof. Davi Romero de Vasconcelos
Pró-Reitor Adjunto: Prof. Hermógenes David de Oliveira

Pró-Reitoria de Pesquisa e Pós-Graduação

Pró-Reitora: Prof^a. Regina Célia Monteiro de Paula
Pró-Reitora Adjunta: Prof^a. Claudia do Ó Pessoa

Pró-Reitoria de Planejamento e Administração

Pró-Reitor: Prof. João Guilherme Nogueira Matias
Pró-Reitora Adjunta: Adênia Maria Augusto Guimarães

Pró-Reitoria de Relações Interinstitucionais

Pró-Reitora: Prof^a. Diana Cristina Silva de Azevedo
Pró-Reitor Adjunto: Prof. José de Paula Barros Neto

Superintendência de Infraestrutura

Superintendente: Renato Guerreiro Araújo
Superintendente Adjunta: Lara Silva Lima

Superintendência de Tecnologia da Informação

Superintendente: Prof. Miguel Franklin de Castro
Superintendente Adjunto: Amarildo Maia Rolim

Superintendência de Hospitais Universitários

Superintendente: Prof^a. Josenília Maria Alves Gomes

Secretaria de Acessibilidade

Diretora: Prof^a. Marilene Calderaro da Silva Munguba



Secretaria de Comunicação e Marketing

Secretária: Prof^a. Kamila Bossato Fernandes
Secretário-adjunto: Francisco Norton Falcão Chaves

Secretaria de Governança

Diretor: Luís César Marques de Vasconcelos

Secretaria Executiva da Comissão de Ética da UFC

Presidente: Carlos Couto de Castelo Branco

Secretaria de Meio Ambiente

Diretora: Prof^a. Aliny Abreu de Sousa Monteiro

Biblioteca Universitária

Diretor: Felipe Ferreira da Silva

Central Analítica

Coordenador: Prof. Antônio Gomes de Souza Filho
Vice-Coordenador: Prof. Emílio de Castro Miguel

Centro de Excelência em Políticas Educacionais (CEnPE)

Coordenador: Prof. Jorge Herbert Soares de Lira
Vice-Coordenador: Prof. Joaquim Bento Cavalcante Neto

Centro Estratégico de Excelência em Políticas de Água e Secas (CEPAS)

Diretor: Prof. Francisco de Assis de Souza Filho
Vice-Diretor: Prof. Eduardo Sávio Passos Rodrigues Martins

Comissão Permanente de Processo Administrativo Disciplinar

Presidente: Prof. Felipe Braga Albuquerque

Coordenadoria Geral de Auditoria

Coordenador Geral: Fernando Saulo Pinheiro do Nascimento

Escola Integrada de Desenvolvimento e Inovação Acadêmica

Diretora: Prof^a. Maria Elias Soares

Ouvidoria Geral

Ouvidora Geral: Verônica Moraes Ximenes

Editora UFC

Diretor: Prof. Francisco Silva Cavalcante Junior
Vice-Diretora: Prof^a. Juliana Cristine Diniz Campos

Colégio de Estudos Avançados

Diretor: Prof. José Raimundo Carvalho
Vice-Diretora: Prof^a. Marisete Dantas de Aquino

Unidades Acadêmicas

Centro de Ciências

Diretor: Prof. Wandemberg Paiva Ferreira
Vice-Diretora: Prof^a. Cristina Paiva da
Silveira
Carvalho

Centro de Ciências Agrárias

Diretora: Prof^a. Sônia Maria Pinheiro de
Oliveira
Vice-Diretor: Prof. Alexandre Holanda
Sampaio

Centro de Humanidades

Diretor: Prof. Cícero Anastácio Araújo de
Miranda
Vice-Diretor: Prof. Luiz Fábio Silva Paiva

Centro de Tecnologia

Diretor: Prof. Bruno Vieira Bertoncini
Vice-Diretora: Prof^a. Luciana Rocha Barros
Gonçalves

Faculdade de Direito

Diretor: Prof. Gustavo César Machado Cabral
Vice-Diretor: Prof. Machidovel Trigueiro
Filho

Faculdade de Economia, Administração, Atuária e Contabilidade

Diretor: Prof. Carlos Adriano Santos Gomes
Gordiano
Vice-Diretor: Prof. José Carlos Lázaro da
Silva Filho

Faculdade de Educação

Diretora: Prof^a. Heulália Charalo Rafante
Vice-Diretor: Prof. Alexandre Santiago da
Costa

Faculdade de Farmácia, Odontologia e Enfermagem

Diretora: Prof^a. Ana Karina Bezerra Pinheiro
Vice-Diretora: Prof^a. Nirla Rodrigues Romero

Faculdade de Medicina

Diretor: Prof. João Macedo Coelho Filho
Vice-Diretora: Prof^a. Danielle Macedo Gaspar

Instituto de Ciências do Mar

Diretora: Prof^a. Lidriana de Souza Pinheiro
Vice-Diretor: Prof. Rodrigo Maggioni

Instituto de Cultura e Arte

Diretor: Prof. Ivânio Lopes de Azevedo
Júnior
Vice-Diretora: Prof^a. Denise Vendrami Parra

Instituto de Educação Física e Esportes

Diretora: Prof^a. Maria Eleni Henrique da Silva
Vice-Diretor: Prof. Edson Silva Soares

Instituto Universidade Virtual

Diretor: Prof. Gabriel Antoine Louis Paillard
Vice-Diretor: Prof. Ernesto Trajano de Lima
Neto

Campus de Crateús

Diretor: Prof. Sandro Vagner de Lima
Vice-Diretor: Prof. Francisco Diones Oliveira
Silva

Campus de Itapajé

Diretor: Prof. Márcio Veras Correa
Vice-Diretor: Prof. João Henrique Gonçalves
Medeiros Corrêa

Campus de Quixadá

Diretora: Prof^a. Andréia Libório Sampaio
Vice-Diretor: Prof. Paulo de Tarso Guerra
Oliveira

Campus de Russas

Diretor: Prof. Cândido Jorge de Sousa Lobo
Vice-Diretor: Prof. Pablo Luiz Braga Soares

Campus de Sobral

Diretor: Prof. Mário Áureo Gomes Moreira
Vice-Diretora: Prof^a. Rita Helena Sousa
Ferreira Gomes

*Nota Explicativa: Lista de dirigentes
atualizada no ano 2024, representando o
rol de responsáveis pelos dados constantes
neste anuário, considerando seu ano de
referência.




Apresentação

Nas mãos do(a) leitor(a), chega neste instante a 16ª edição do Anuário Estatístico 2024 da Universidade Federal do Ceará (ano base 2023) - especial UFC 70 anos, com o conjunto de dados quantitativos e qualitativos que revelam o estado da arte da mais antiga instituição universitária cearense. Criada em 16 de dezembro de 1954, por meio da Lei Federal nº 2.373, ao longo das últimas sete décadas, *primus inter pares*, a UFC tem consolidado cada vez mais a sua presença nos âmbitos nacional e internacional a partir dos seus campi instalados em Fortaleza, Sobral, Quixadá, Russas, Crateús e Itapajé.

Durante a época festiva do Jubileu de Platina da UFC, a nossa comunidade está convidada para participar de seminários, apresentações artísticas, lançamentos de livros, entre eles uma biografia com a história da Instituição, um documentário audiovisual e a outorga de títulos honoríficos, como doutor *honoris causa* e professor emérito. Os principais eventos do nosso calendário acadêmico, como os Encontros Universitários, as cerimônias de colação de grau e o retorno da Feira das Profissões e do Festival UFC de Cultura, terão suas edições dedicadas aos 70 anos da Universidade.

Como *alma mater* do ensino superior cearense, denominador comum e fonte de inspiração de todas as demais universidades do Ceará, a presente obra registra não somente a atualidade, mas a trajetória gloriosa desta imprescindível Universidade, surgida em meados do século passado e que prolonga todo o seu legado do século XXI em diante. Com este novo volume, a comunidade acadêmica e a sociedade em geral podem se informar e acompanhar diretamente o desenvolvimento do ensino, da pesquisa e da extensão em um contexto mais abrangente de atuação institucional.



Nas diferentes seções deste anuário estatístico, vislumbramos de que maneira a UFC alcança o seu 70º aniversário, e o quanto ilumina, como um farol, os passos do porvir a partir das valiosas lições do passado. Sendo um laboratório de humanidades por excelência, é na universidade que coexistem pessoas de todas as classes sociais, origens étnicas, crenças religiosas, correntes de pensamento, ideologias políticas e orientações sexuais em um ambiente diverso, plural e de construção de saberes. Contidos nas páginas a seguir estão desejos, aspirações e talentos de gerações que nos antecederam e as que hoje se veem plenamente representadas nas múltiplas conquistas obtidas historicamente pela UFC, sol do saber e patrimônio maior do povo cearense.

Traduzidos em números e estatísticas, tabelas e gráficos, estão os indicadores de desempenho da gestão nas unidades acadêmicas e administrativas da Universidade Federal do Ceará, do trabalho de servidores docentes e técnico-administrativos em salas

de aula e laboratórios, da produção científica, das atividades extensionistas e do perfil dos(as) estudantes de graduação e de pós-graduação. Há capítulos dedicados ao orçamento executado da Universidade, à infraestrutura física, à gestão ambiental, à ouvidoria-geral, às fundações de apoio e aos programas de internacionalização. Também podem ser consultados os parâmetros de gestão de pessoas, de assistência estudantil, dos atendimentos ao público realizados no Complexo Hospitalar e no Sistema de Bibliotecas, e as programações realizadas nos equipamentos culturais.

O presente anuário é uma ferramenta de transparência ativa, elaborado com o intuito de prestar contas e de proporcionar acesso à informação para o cidadão que, por meio do recolhimento de impostos, financia a educação pública. Para além da coleta e da organização dos dados em si, o anuário foi pensado para proporcionar uma experiência de leitura agradável, com a possibilidade de consulta posterior a qualquer

tempo. O trabalho de sistematização ficou a cargo da equipe técnica da Pró-Reitoria de Planejamento e Administração (PROPLAD), com o apoio da Secretaria de Comunicação e Marketing, a UFC Informa.

Nas próximas folhas, é o registro temporal como uma fotografia da UFC que se reinventa e se move na direção de permanecer como universidade pública, gratuita, de qualidade e socialmente referenciada. Afinal, a Universidade é um lugar para ser feliz, realizar sonhos, e de buscar a autonomia intelectual na construção de um projeto humanista de desenvolvimento e inclusão.

Boa leitura!

Prof. Custódio Luís Silva de Almeida
Reitor

Profª Diana Cristina Silva de Azevedo
Vice-reitora



1. ESTRUTURA ORGANIZACIONAL



2. DESEMPENHO INSTITUCIONAL E GOVERNANÇA



3. ENSINO



4. PESQUISA



5. EXTENSÃO UNIVERSITÁRIA



6. ASSISTÊNCIA ESTUDANTIL



7. GESTÃO DE PESSOAS



8. RELAÇÕES INTERNACIONAIS



9. CASAS DE CULTURA ESTRANGEIRA



10. EQUIPAMENTOS CULTURAIS



11. SISTEMA DE BIBLIOTECAS



12. HOSPITAIS UNIVERSITÁRIOS



13. ORÇAMENTO



14. INFRAESTRUTURA FÍSICA



15. FUNDAÇÕES




16. OUVIDORIA GERAL



17. GESTÃO AMBIENTAL



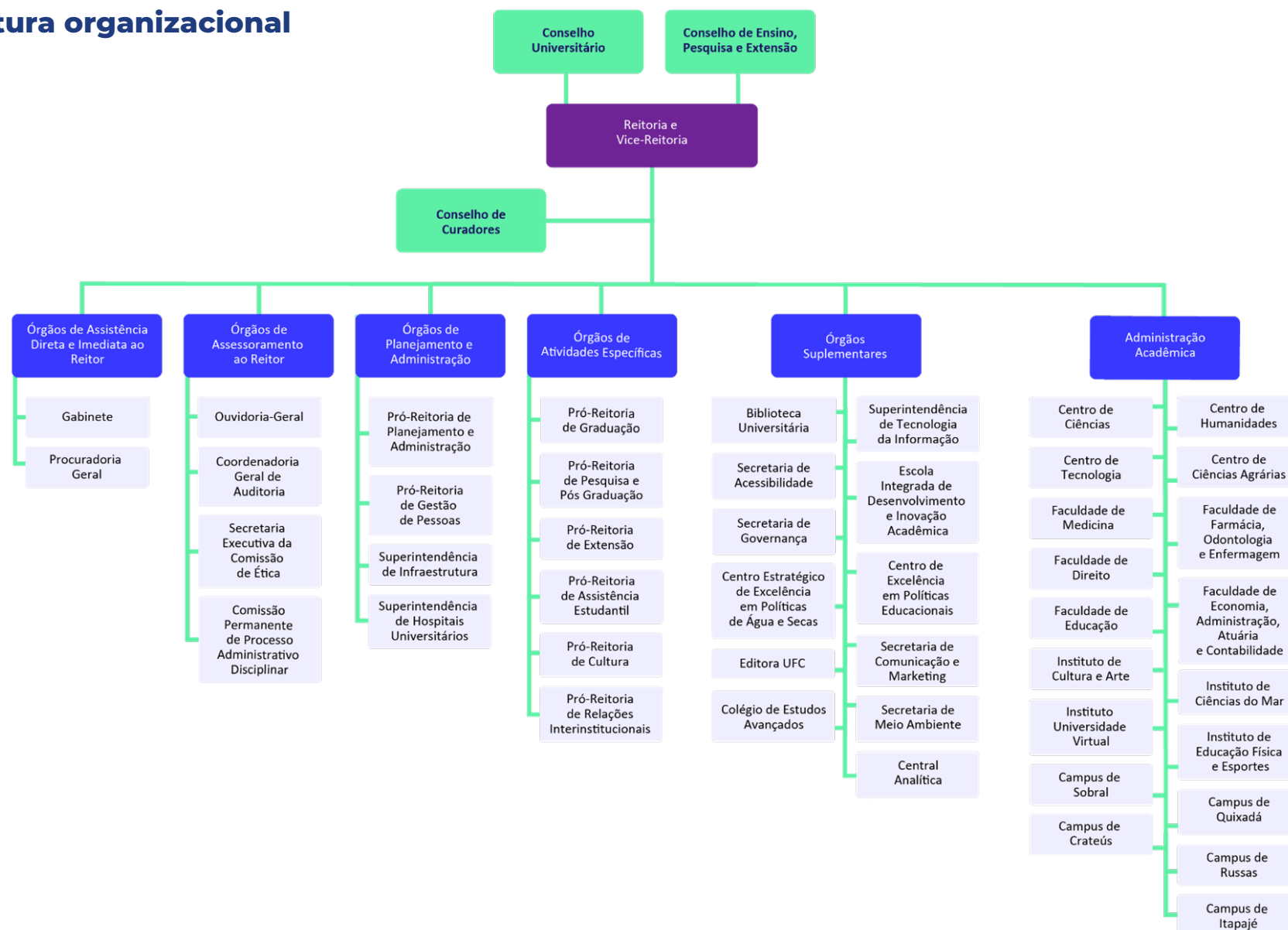
18. APÊNDICE



1. Estrutura Organizacional

1. Organograma
2. Reitores
3. Títulos e Honraria

Estrutura organizacional

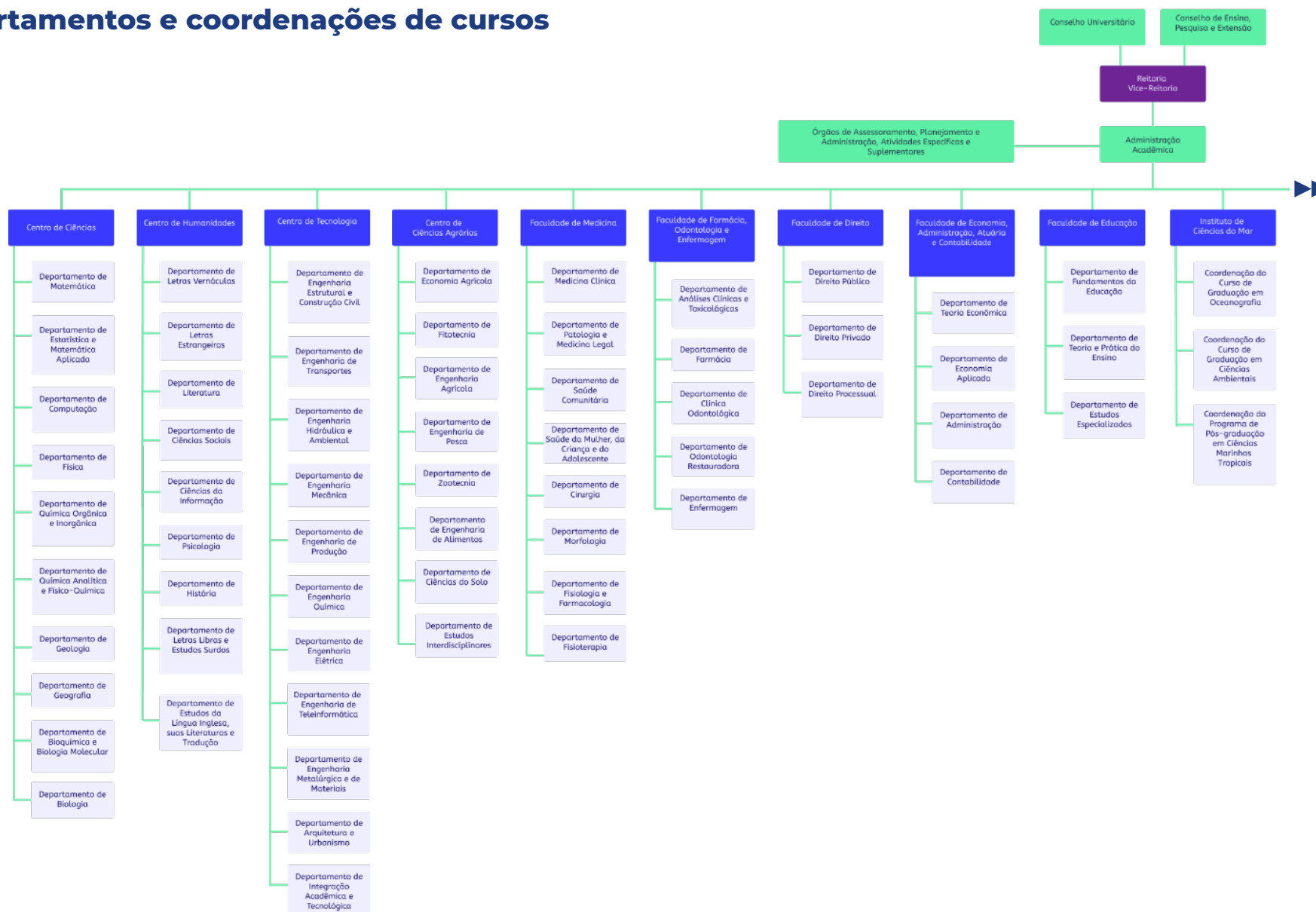


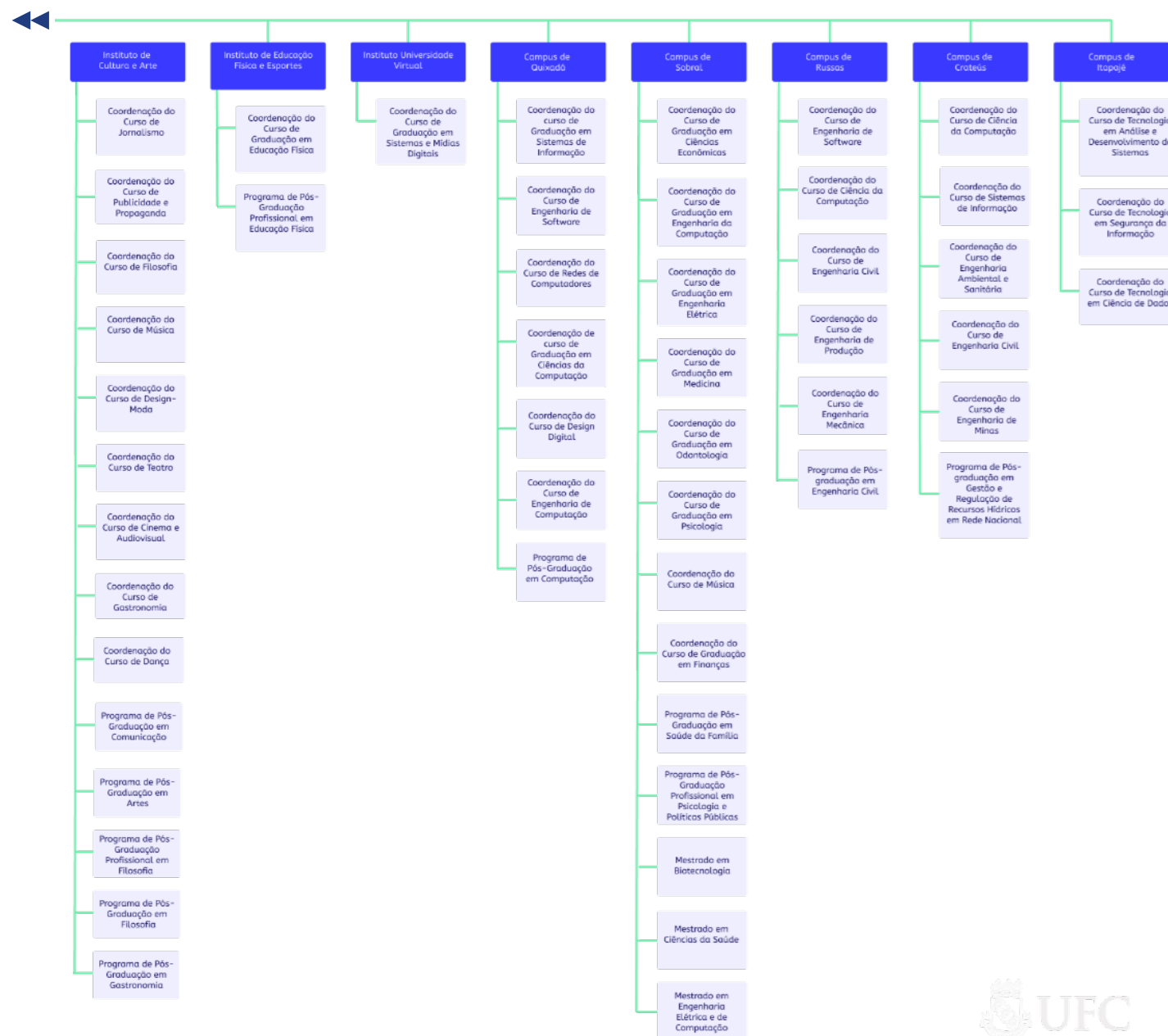
Organograma da UFC – ano 2024, atualizado com alterações na estrutura destacando-se: a criação da Pró-Reitoria de Cultura (PROCULT), do Centro Estratégico de Excelência em Políticas de Água e Secas (CEPAS), da Editora UFC e da Secretaria de Meio Ambiente (SMAUFC); a alteração de nomenclatura da Pró-Reitoria de Assistência Estudantil (PRAE), antes Pró-Reitoria de Assuntos Estudantis; da Pró-Reitoria de Relações Interinstitucionais (PROINTER) antes Pró-Reitoria de Relações Internacionais e Desenvolvimento Institucional; da Secretaria de Comunicação e Marketing (UFC INFORMA), antes Coordenadoria de Comunicação e Marketing; da Superintendência de Infraestrutura (UFC INFRA), antes Superintendência de Infraestrutura e Gestão Ambiental e, por fim, alteração de vinculação da Central Analítica e do Colégio de Estudos Avançados(CEA), que passaram a ser consideradas órgãos suplementares e, conseqüentemente, vinculados à Reitoria da UFC.

Fonte: Regimento da Reitoria (Atualizado em 23 de agosto de 2023 e publicado em 11 de setembro de 2023); Estatuto da UFC (Atualizado em 23 de agosto de 2023 e publicado em 11 de setembro de 2023); Provimento 01/CONSUNI/2023; Resolução 35/CONSUNI/2023; Resolução 37/CONSUNI/2023; Resolução 40-A/CONSUNI/2023; Resolução 45/CONSUNI/2023; Resolução 48/CONSUNI/2023; Resolução *ad referendum* 49/CONSUNI/2023; Resolução 08/CONSUNI/2024; Resolução 16/CONSUNI/2024 e Resolução 27/CONSUNI/2024. Documentos verificados até julho de 2024.

Saiba Mais: <https://www.ufc.br/a-universidade/administracao-da-ufc/85-estrutura-organizacional-e-instancias-de-decisao>

Departamentos e coordenações de cursos





Nota Explicativa: No tocante à estrutura acadêmico-administrativa da UFC, os departamentos constituem a menor fração da estrutura universitária, para todos os efeitos de organização administrativa e didático-científico (art. 5º, Parágrafo único, I combinado com os arts. 37 e 37-A do Estatuto da UFC), bem como de distribuição de pessoal, exceto nos casos dos campi do interior (Sobral, Quixadá, Russas, Crateús, Itapajé), e dos institutos. Nestes casos, as unidades acadêmicas são constituídas pelas coordenações dos cursos, não existindo, portanto, estrutura de departamentos.

Fonte: Módulo EORG/Sistema SIGEPE; Estatuto da UFC (Atualizado em 23 de agosto de 2023 e publicado em 11 de setembro de 2023); Resolução 24/CONSUNI/2023. Documentos verificados até dezembro de 2023.

Saiba Mais: <https://www.ufc.br/a-universidade/administracao-da-ufc/85-estrutura-organizacional-e-instancias-de-decisao>

Reitores 1955 – 2023

Antônio Martins Filho (Fundador)

Período: 1955 a 1967

Fernando Leite

Período: 1967 a 1971

Walter de Moura Cantídio

Período: 1971 a 1975

Pedro Teixeira Barroso

Período: 1975 a 1979

Paulo Elpídio de Menezes Neto

Período: 1979 a 1983

José Anchieta Esmeraldo Barreto

Período: 1983 a 1987

Raimundo Hélio Leite

Período: 1987 a 1991

Antônio de Albuquerque Sousa Filho

Período: 1991 a 1995

Roberto Cláudio Frota Bezerra

Período: 1995 a 2003

René Teixeira Barreira

Período: 2003 a 2006

Luís Carlos Uchôa Saunders

Pró-Tempore

Período: 03/01/2007 a 19/06/2007

Ícaro de Sousa Moreira

Período: 2007 a 2008

Jesualdo Pereira Farias

Período: 2008 a 2015

Henry de Holanda Campos

Período: 2015 a 2019

José Cândido Lustosa Bittencourt de Albuquerque

Período: 2019 a 2023

Prof. Custódio Luís Silva de Almeida

Período: 20/08/2023 até os dias atuais.

Títulos e Honrarias

A Universidade Federal do Ceará - UFC, de acordo com o [art. 107, do Estatuto da UFC](#), pode outorgar títulos honoríficos de:

Mérito Universitário, a membro da comunidade que se tenha distinguido por relevantes serviços prestados à Universidade;

Professor Emérito, ao docente, aposentado desta Universidade, que se haja distinguido com ações relevantes e dedicação integral ao ensino, pesquisa ou extensão ao longo de sua carreira, a ser proposto pelo Conselho da Unidade Acadêmica, mediante exposição de motivos e memorial;

Professor Honoris Causa, ao professor ou pesquisador de projeção nacional ou internacional, que se haja distinguido na vida pública por sua atuação em favor das Ciências, das Letras, das Artes ou da cultura em geral do país, por indicação privativa e justificada do Reitor ao Conselho Universitário;

Doutor Honoris Causa, a eminentes personalidades, de projeção nacional ou internacional, estranhas aos quadros da Universidade, que tenham contribuído, de modo notável, para o progresso das Ciências, das Letras, das Artes ou da Cultura em geral e aos que tenham beneficiado de forma

excepcional à humanidade ou ao país, por indicação privativa e justificada do Reitor ao Conselho Universitário.

A Universidade Federal do Ceará concede, também, aos alunos que se graduam com elevado desempenho acadêmico, conforme a [Resolução nº 15/CONSUNI /1994](#), a distinção acadêmica MAGNA CUM LAUDE.

Mérito Universitário

1964

Antônio Martins Filho

Outorga: 26/09/1964

Professor Emérito

2017

Fernando Luiz Ximenes Rocha

Outorga: 20/01/2017

2018

Jader Onofre de Mprais

Outorga: 26/01/2018

Luiz Gonzaga Mendes Chaves

Outorga: 17/12/2018

Marcus Raimundo Vale

Outorga: 17/12/2018

2019

Raimunda Magalhães da Silva

Outorga: 01/11/2019

Francisco Valdeci de Almeida Ferreira

Outorga: 01/11/2019

Ângela Maria Rossas Mota Gutiérrez

Outorga: 24/04/2019

Adalberto de Paula Barreto

Outorga: 20/03/2019

Maria Dulce de Sousa Castelo

Outorga: 24/04/2019

2020

Germana de Oliveira Moraes

Outorga: 18/12/2020

2021

Raimundo Hélio Leite

Outorga: 23/11/2021

2023

Marcos de Holanda

Outorga: 17/08/2023

Jesualdo Pereira Farias

Outorga: 15/12/2023

Professor Honoris Causa

2016

Jacques Gales

Outorga: 10/06/2016

2018

Enrique Rodriguez-Castellon

Outorga: 29/05/2018

Oswaldo Luiz Alves

Outorga: 17/12/2018

Doutor (a) Honoris Causa

2018

Jorge Reinaldo Vanossi

Outorga: 29/05/2018

2019

José Augusto Bezerra

Outorga: 14/08/2019

2022

Jorge Alberto Vieira Studart Gomes

Outorga: 23/02/2022

2023

Mary Evelyn Dantas Flowers

Outorga: 27/06/2023

Luiz Inácio Lula da Silva

Outorga: 15/12/2023

Maria Ruth Barreto Cavalcante

Outorga: 15/12/2023

Medalha do Mérito Administrativo

2018

Francisco Alves de Miranda

Outorga: 17/12/2018

Cléber Freire Aragão

Outorga: 17/12/2018

2019

Francisco Evandro Martins da Silva

Outorga: 14/08/2019

Medalha do Mérito Cultural

2019

Pedro Eymar Barbosa Costa

Outorga: 24/04/2019

2021

Zuleide Martins de Menezes

Outorga: 24/04/2019

Título de Notório Saber em Cultura Popular Tradicional


2019

Espedito Veloso de Carvalho

Outorga: 14/08/2019

Francisco Alemberg de Souza Lima

Outorga: 14/08/2019



2. Desempenho Institucional e Governança

1. Painéis BI de planejamento – PROPLAD
2. Indicadores de Gestão – SIMEC
3. Rankings
4. Taxa de Sucesso da Graduação
5. Conceito Preliminar de Curso – CPC
6. Exame Nacional de Desempenho de Estudantes
7. Avaliação dos Programas de Pós-Graduação
8. Painéis BI de Governança
9. Índice Integrado de Governança - IGG - TCU

PLANEJAMENTO: MONITORAMENTO DO PLANO DE DESENVOLVIMENTO INSTITUCIONAL - PDI



Os Painéis de Planejamento contam com dados para monitoramento e avaliação dos programas e ações do PDI 2023 – 2027, além de disponibilizar os resultados do PDI anterior. Para acesso ao conteúdo integral, **CLIQUE AQUI:** <https://pdi.ufc.br/pt/monitoramento/>

Fonte: PROPLAD, 2024

Tabela 2.1 - INDICADORES DE DESEMPENHO (SIMEC) - 2014 A 2023

INDICADORES DE DESEMPENHO	2014	2015	2016	2017	2018	2019	2020	2021 ^{III}	2022	2023
AE – Aluno Equivalente da UFC	44.455,38	42.416,38	41.940,69	42.512,85	46.286,69	51.387,99	50.498,59	46.615,51	47.598,35	54.197,00
ATI – Aluno em Tempo Integral	29.054,38	27.165,84	27.168,53	27.862,67	29.383,58	33.478,91	32.615,61	30.472,16	32.015,68	35.732,91
AgE – Aluno Equivalente de Graduação	34.362,38	33.904,38	32.248,69	32.662,85	37.285,69	40.293,99	39.095,59	33.847,51	36.001,35	39.629,00
ApgTI – Aluno da Pós-Graduação em Tempo Integral	9.653,00	8.054,00	9.210,00	9.346,00	8.477,00	10.560,00	10.849,00	12.182,00	10.993,00	13.938,00
ArTI – Aluno de Residência em Tempo Integral	440,00	458,00	482,00	504,00	524,00	534,00	554,00	586,00	604,00	630,00
AgTI – Aluno de Graduação em Tempo Integral	18.961,38	18.653,84	17.476,53	18.012,67	20.382,58	22.384,91	21.212,61	17.704,16	20.418,68	21.164,91
Ag – Aluno de Graduação	20.958	23.462	24.733	25.506	26.584	27.441	29.713	26.510	27.860	27.966
Apg – Aluno de Pós-Graduação	4.827	4.027	4.605	4.673	4.239	5.280	5.425	6.091	5.497	6.969
Ar – Aluno de Residência Médica	220	229	241	252	262	267	277	293	302	315
Ndi – Alunos Diplomados	3.039	2.991	2.617	2.849	3.199	3.564	3.420	2.751	3.287	3.749
Ni – Alunos Ingressantes	6.471	6.204	6.367	6.143	7.056	7.612	6.985	6.074	6.971	5.962
Custo corrente com HU* (inclui 65% do HU*) (R\$)	739.849.666,59	759.650.958,31	879.168.939,24	903.386.044,46	907.397.443,83	954.875.177,15	955.944.221,48	943.144.332,64	978.052.198,04	1.075.051.865,40
Custo corrente sem HU* (R\$)	640.617.675,92	650.908.066,91	762.347.753,77	777.688.266,64	782.596.585,74	839.535.663,35	867.881.368,00	854.536.509,23	888.827.295,90	980.030.909,19
Número de funcionários Equivalente com HU*	3.360,00	3.260,00	3.410,50	3.248,25	3.872,00	3.363,00	3.137,00	3.119,50	3.090,25	3.004,00
Número de funcionários Equivalente sem HU*	2.170,75	2.111,00	2.307,00	2.192,25	2.889,25	2.307,75	2.244,00	2.190,25	2.229,50	2.076,00
Professor Equivalente	1.800,00	1.843,50	1.986,00	1.911,00	1.971,00	2.223,50	2.020,00	2.081,00	2.038,00	2.088,50



Fonte: PROPLAD/UFC (2024)

Legenda:

(*) HU - Hospitais Universitários.

Tabela 2.1 - INDICADORES DE DESEMPENHO (SIMEC) - 2014 A 2023

INDICADORES DE DESEMPENHO	2014	2015	2016	2017	2018	2019	2020	2021 ^{III}	2022	2023
I.A. Custo corrente com HU/Aluno Equivalente (R\$)	16.642,52	17.909,38	20.962,20	21.249,72	19.603,85	18.581,68	18.930,12	20.232,41	20.548,03	19.836,00
I.B. Custo Corrente sem HU/Aluno Equivalente (R\$)	14.410,35	15.345,68	18.176,81	18.293,02	16.907,59	16.337,20	17.186,25	18.331,59	18.673,49	18.082,75
II. Aluno Tempo Integral/Professor Equivalente	16,14	14,74	13,68	14,58	14,91	15,06	16,15	14,64	15,71	17,11
III.A. Aluno Tempo Integral/Funcionário Equivalente com HU*	8,65	8,33	7,97	8,58	7,59	9,96	10,40	9,77	10,36	11,90
III.B. Aluno Tempo Integral/Funcionário Equivalente sem HU*	13,38	12,87	11,78	12,71	10,17	14,51	14,53	13,91	14,36	17,21
IV.A. Funcionário Equivalente com HU/Professor Equivalente	1,87	1,77	1,72	1,70	1,96	1,51	1,55	1,50	1,52	1,44
IV.B. Funcionário Equivalente sem HU/Professor Equivalente	1,21	1,15	1,16	1,15	1,47	1,04	1,11	1,05	1,09	0,99
V. Grau de Participação Estudantil-GPE	0,76	0,80	0,71	0,71	0,77	0,82	0,71	0,67	0,73	0,76
VI. Grau de Envolvimento com Pós-Graduação-GEPE	0,16	0,15	0,16	0,15	0,14	0,16	0,15	0,19	0,16	0,20
VII. Conceito CAPES para a Pós-Graduação	4,34	4,32	4,28	4,60	4,60	4,59	4,60	4,60	4,78	4,82
VIII. Índice de Qualificação do Corpo Docente-IQCD	4,34	4,38	4,44	4,47	4,43	4,39	4,55	4,57	4,61	4,62
IX. Taxa de Sucesso na Graduação-TSG	59,62%	56,12%	48,88%	53,79%	47,32%	48,80%	45,52%	37,25%	44,77%	50,65%

Fonte: PROPLAD/UFC (2024)

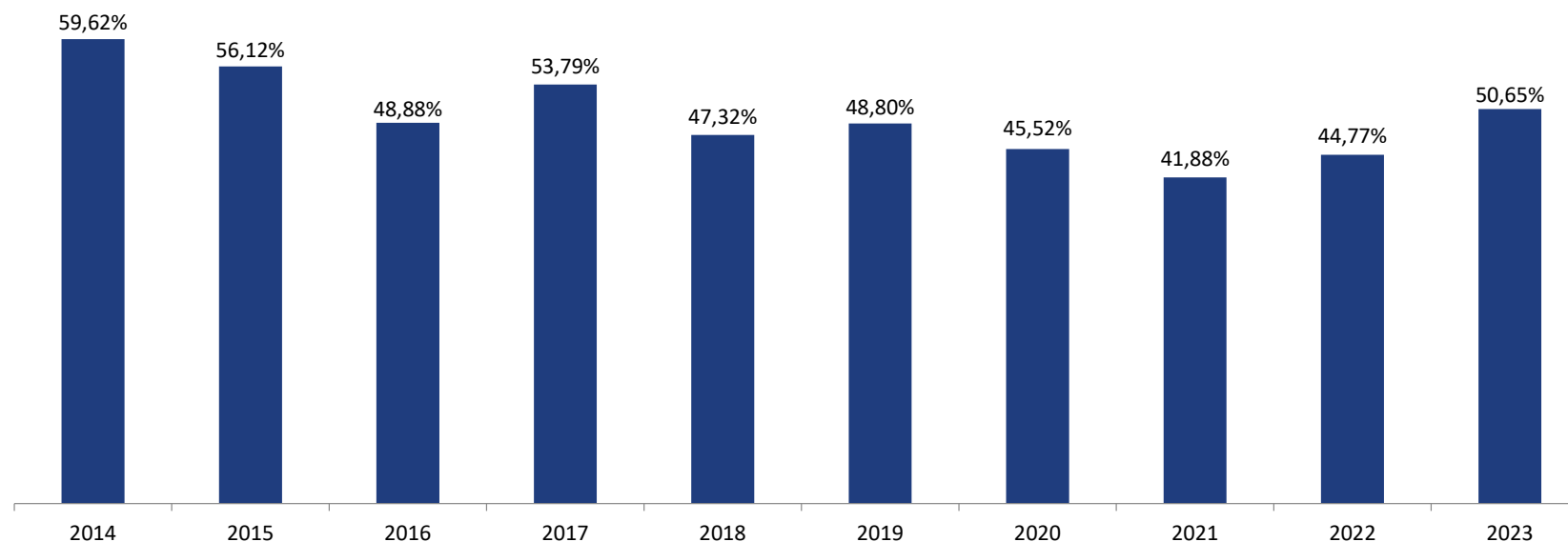
Legenda: (*) HU - Hospitais Universitários.

Notas:

- I. A definição dos indicadores e sua metodologia de cálculo encontram-se no documento “Orientações para o Cálculo dos Indicadores de Gestão”, Decisão Nº 408/2002 e Acórdãos nº 1043/2006, nº 2167/2006 – Plenário Tribunal de Contas da União.
- II. Conforme orientações do Tribunal de Contas da União – TCU, devido a pandemia COVID-19: a) Os dados a serem informados deverão ser relativos ao exercício encerrado, não devendo ser utilizados dados parciais ou estimados. Se por ventura, os resultados do 2º semestre não estiverem disponíveis, deve-se utilizar os do mesmo semestre do exercício anterior, conforme indicação do Manual de Orientações para Cálculo dos Indicadores de Gestão; b) Os recursos alocados na ação orçamentária 21CO, destinados ao Enfrentamento da Emergência de Saúde Pública de Importância Internacional Decorrente do Coronavírus (alocados via LOA ou descentralizações), devem ser subtraídos do cálculo desses indicadores.
- III. Para o ano 2021, os indicadores foram recalculados considerando o 1º e 2º semestre de 2021, conforme indicação do Manual de Orientações para Cálculo dos Indicadores de Gestão.

Saiba Mais: <https://proplad.ufc.br/pt/gestao-estrategica/indicadores-de-desempenho-simec/analise-dos-indicadores-de-desempenho-simec/>

Gráfico 2.1 – TAXA DE SUCESSO DA GRADUAÇÃO PRESENCIAL (TSG) - 2014 A 2023



Fonte: PROPLAD/UFC (2024)

Nota: A Taxa de sucesso varia de 0% a 100%.

Mais informações em: <https://proplad.ufc.br/pt/gestao-estrategica/indicadores-de-desempenho-simec/>

Tabela 2.2 - RANKINGS INTERNACIONAIS - UFC - 2014 A 2023

Rankings	UFC	2014	2015	2016	2017	2018	2019	2020	2021	2022	2023
THE - Times Higher Education	WORLD¹	-	-	> 800	801-1000	1001+	1001+	1001+	1001+	1201+	1501+
	América Latina	-	-	-	36-40	51 - 60	19	35	40	33	23
	Brasil ¹	-	-	13	11	16	= 16	= 13	= 14	= 18	16
	Nordeste ¹			1	1	2	= 2	= 1	= 2	= 3	1
	IFES ¹	-	-	8	7	11	= 11	= 8	= 9	= 11	10
QS-TOPUNIVERSITIES Quacquarelli Symonds	WORLD	701	701	701	701	801-1000	801-1000	1001+	1001+	1001-1200	1201-1400
	América Latina	100	94	87	87	55	57	60	54	= 58	175
	BRICS	151-200	151-200	151-200	151-200	131	= 151	= 151	= 151	nd	nd
	Brasil ²	25	23	20	= 12	= 14	= 13	20	= 15	=20	29
	Nordeste ²	3	3	3	= 1	= 1	= 1	2	= 1	= 2	4
	IFES ²	14	14	12	= 12	= 8	= 7	= 13	= 10	= 10	18



Fonte: <http://www.topuniversities.com/university-rankings/QS-latin-american-university-rankings>. Acesso: 24 abr. 2025.

<https://www.timeshighereducation.com/>. Acesso: 24 abr. 2025.

(1) A posição tem como referência o Rank THE world University.

(2) A posição tem como referência o Rank QS-World University Ranking.

Notas:

1. As posições referem-se às datas das publicações dos Rankings.

2. O símbolo de igualdade em frente ao número, indica que a UFC está empatada na posição com outras universidades.

Tabela 2.2 - RANKINGS INTERNACIONAIS - UFC - 2014 A 2023

Rankings	UFC	2014	2015	2016	2017	2018	2019	2020	2021	2022	2023
CWUR	WORLD	964	998	NR	998	814	910	932	929	951	948
	NATIONAL	16	18	NR	18	13	16	18	18	18	17
Scimago Institutions Rankings	WORLD**	571	578	584	549	609	631	644	657	591	3029
	WORLD*	455	475	481	464	459	462	449	458	428	1114
	Latin American*	22	24	29	21	20	28	19	27	26	22
	Brasil*	12	13	15	13	13	17	14	13	17	13
	Nordeste*	2	3	3	2	2	3	1	1	2	1
	IFES*	9	11	12	10	9	15	10	10	13	10

Fonte: <http://cwur.org/2023/>; Center for World University Rankings (CWUR), Acesso: 24 abr. 2025;
<http://www.scimagoir.com>. Acesso: 24 abr. 2025.

(*) Higher Education.

(**) all sectors: Government, Healter, Higher education, Private e others

NR - Não Ranqueado.

RANKINGS NACIONAIS

Tabela 2.3 - RANKINGS NACIONAIS - UFC – 2014 A 2023

Rankings	UFC	2014	2015	2016	2017	2018	2019	2020	2021	2022	2023
POSIÇÃO IGC - INEP	Brasil ¹	21	18	15	15	16	18	nd	17	51	58
	Nordeste ¹	2	2	1	1	1	2	nd	3	6	8
	UFC - Entre as IFES ¹	17	15	11	11	13	15	nd	16	19	20
ÍNDICE GERAL DE CURSOS IGC - INEP	Contínuo	369,3	374,68	379,28	388,93	388,05	388,32	nd	391,30	399,52	402,30
	Faixa	4	4	4	4	4	4	nd	4	5	5

Fonte: INEP – Disponível em:<<http://www.inep.gov.br/areaig/>>. Acesso em: 24 abr. 2025; <http://www.ruf.folha.uol.com.br/rankings/rankingdeuniversidades>. Acesso: 24 abr. 2025.

(1) Tem como referência à Posição do IGC Contínuo de todas as Universidades que participaram do IGC.

nd: Não disponível.

Notas:

1. O *Índice Geral de Curso da Instituição (IGC)* é um indicador de qualidade de instituições de educação superior que considera, em sua composição, a qualidade dos cursos de graduação e de pós-graduação (mestrado e doutorado). O resultado final é expresso em valores contínuos (que vão de 0 a 500) e em faixas (de 1 a 5).
2. No que se refere à graduação, é utilizada para cálculo do IGC a média dos Conceitos Preliminares de Curso (CPC) da instituição, insumo – corpo docente, infraestrutura e organização didático-pedagógico. Quanto à pós-graduação, o IGC utiliza a Nota CAPES.

Tabela 2.4 - TAXA DE SUCESSO DA GRADUAÇÃO PRESENCIAL POR UNIDADES E CURSOS - 2014 A 2023

CÓDIGO DO CURSO				UNIDADE ACADÊMICA/CURSO	PERÍODO	TAXA DE SUCESSO EM (%)									
UFC	CINE ¹	OCDE ²	e-MEC			2014	2015	2016	2017	2018	2019	2020	2021*	2022	2023
				Centro de Ciências	Média	34,73	39,55	39,62	54,34	44,67	49,27	46,21	36,50	36,27	33,07
70	0512B02	-	150114	Biotecnologia	Integral	32,00	26,00	24,00	86,96	53,80	59,32	47,37	23,33	50,88	32,69
7	0114B01	421C01	13974	Ciências Biológicas-Licenciatura	Integral	11,30	19,50	48,70	74,36	75,51	74,55	83,02	59,26	62,26	45,59
7	0511B01	421C00	313974	Ciências Biológicas-Bacharelado	Integral	-	78,60	71,80	85,00	59,60	89,13	86,96	66,67	70,15	43,94
65	0614C01	481C01	13980	Computação	Integral	68,30	67,80	37,90	60,00	51,56	57,58	66,15	44,44	40,85	58,57
28	0542E01	462E01	13971	Estatística	Integral	18,30	20,30	17,20	21,82	23,94	17,28	14,94	22,86	22,39	21,54
47	0533F01	441F01	13972	Física	Integral	37,50	33,30	48,70	27,27	20,83	30,43	27,66	37,21	40,82	20,37
31	0114F02	145F09	38239	Física-Licenciatura	Noturno	21,60	19,60	30,60	36,59	39,66	39,34	31,82	32,14	21,43	29,09
35	0114G01	443G04	13976	Geografia	Integral	-	79,50	52,40	86,67	46,67	80,00	81,36	32,81	17,14	50,68
35	0312G01	443G05	313976	Geografia-Bacharelado	Integral	23,80	29,30	36,10	68,75	76,47	61,11	50,00	50,00	32,73	12,86
34	0532G02	443G06	13975	Geologia	Integral	30,00	50,00	86,00	53,85	50,75	92,86	75,56	25,00	21,57	61,36
48	0541M01	461M01	13977	Matemática	Integral	11,10	7,00	4,80	35,48	36,59	6,67	7,32	15,00	23,81	10,20
38	0114M01	145F18	38246	Matemática-Licenciatura	Noturno	58,80	66,00	32,70	28,57	28,99	25,00	29,17	49,30	30,56	31,43
80	0541M02	461P01	1127861	Matemática Industrial	Integral	-	3,40	10,30	32,43	16,28	13,33	12,50	8,33	9,76	19,51
59	0114Q01	145F21	38217	Química-Licenciatura	Noturno	44,00	48,00	43,10	67,31	46,03	43,33	38,98	48,39	42,65	29,23
49	0531Q01	145F21	99567	Química-Bacharelado	Integral	60,00	44,90	50,00	50,00	43,33	49,18	40,35	32,79	57,14	29,03



Fonte: Coordenadoria de Planejamento e Gestão Estratégica - CPGE, 2024.

(1) CINE - Classificação Internacional Normalizada da Educação.

(2) OCDE – Organização para a Cooperação e Desenvolvimento Econômico. É uma organização internacional integrada por 31 países que aceitam os princípios da democracia representativa e da economia de livre mercado.

(*) A taxa de Sucesso foi recalculada considerando o 1º e 2º semestre de 2021, conforme indicação do Manual de Orientações para Cálculo dos Indicadores de Gestão (versão revisada/2011).

Tabela 2.4 - TAXA DE SUCESSO DA GRADUAÇÃO PRESENCIAL POR UNIDADES E CURSOS - 2014 A 2023

CÓDIGO DO CURSO				UNIDADE ACADÊMICA/CURSO	PERÍODO	TAXA DE SUCESSO EM (%)									
UFC	CINE ¹	OCDE ²	e-MEC			2014	2015	2016	2017	2018	2019	2020	2021*	2022	2023
				Centro de Ciências Agrárias	Média	54,12	51,72	43,98	35,58	22,61	25,10	21,39	24,78	173,51	47,47
3	0811A04	621A04	13965	Agronomia	Integral	52,10	56,40	51,00	43,17	39,60	42,93	34,15	29,00	24,31	38,24
16	1011E01	814E02	13966	Economia Doméstica	Integral	26,90	31,00	13,00	9,09	6,82	-	-	-	-	-
93	0388P01	314E02	1314354	Economia Ecológica	Vesp/Not	-	-	-	-	-	7,89	12,82	13,30	900**	18
63	0721E01	541E01	13993	Engenharia de Alimentos	Integral	98,00	64,10	62,50	55,00	37,72	20,49	24,29	28,00	42,52	48,76
61	0831E01	624E01	13992	Engenharia de Pesca	Integral	43,60	51,20	51,00	24,21	24,35	19,33	13,08	11,50	11,03	30,89
92	0413G12	345G08	1314356	Gestão de Políticas Públicas	Vespertino	-	-	-	-	3,64	27,59	18,03	49,10	25,86	34,62
64	0811Z01	621Z01	50392	Zootecnia	Integral	50,00	55,90	42,40	46,43	23,53	32,39	25,97	17,80	37,33	114,29



Fonte: Coordenadoria de Planejamento e Gestão Estratégica - CPGE, 2024.

(1) CINE - Classificação Internacional Normalizada da Educação.

(2) OCDE – Organização para a Cooperação e Desenvolvimento Econômico. É uma organização internacional integrada por 31 países que aceitam os princípios da democracia representativa e da economia de livre mercado.

e-MEC – Código do Ministério da Educação.

(*) A taxa de Sucesso foi recalculada considerando o 1º e 2º semestre de 2021, conforme indicação do Manual de Orientações para Cálculo dos Indicadores de Gestão (versão revisada/2011).

(**) Ingressou um aluno e 9 alunos foram diplomados.

Notas:

1. Taxa de sucesso do curso = N° de Diplomados / N0 de alunos ingressantes, considerando o tempo padrão de conclusão do curso.
2. Média das Unidades Acadêmicas, é a Média aritméticas simples das Taxas dos cursos da unidade acadêmica.

Tabela 2.4 - TAXA DE SUCESSO DA GRADUAÇÃO PRESENCIAL POR UNIDADES E CURSOS - 2014 A 2023

CÓDIGO DO CURSO				UNIDADE ACADÊMICA/CURSO	TAXA DE SUCESSO EM (%)										
					PERÍODO	2014	2015	2016	2017	2018	2019	2020	2021*	2022	2023
UFC	CINE ¹	OCDE ²	e-MEC												
				Centro de Humanidades	Média	45,98	46,90	42,18	41,42	39,47	44,82	42,21	34,21	47,26	103,60
5	0322B01	322B01	13981	Biblioteconomia	Integral	80,00	69,00	52,90	32,35	37,97	54,37	47,06	25,30	45,24	56,76
11	0114C03	310C02	13982	Ciências Sociais-Licenciatura	Integral	-	43,50	60,90	70,59	69,23	74,07	60,61	21,88	45,16	46,43
67L	0114C03	310C02	116834	Ciências Sociais-Licenciatura	Noturno	8,00	27,30	32,00	52,38	27,59	30,77	27,78	22,22	33,33	36,67
12	0312C02	310C03	313982	Ciências Sociais-Bacharelado	Integral	34,00	77,80	65,40	60,00	60,71	73,08	45,16	21,88	22,86	35,48
67B	0312C02	310C03	416834	Ciências Sociais-Bacharelado	Noturno	-	23,10	44,00	42,86	36,67	31,25	21,21	19,23	29,63	26,67
36	0114H01	225H01	13984	História-Licenciatura	Integral	-	69,70	45,00	59,70	51,76	68,00	84,78	48,48	44,44	69,79
37	0222H01	225H02	313984	História-Bacharelado	Integral	2,50	11,10	11,80	23,08	50,00	-	-	-	-	-
76	0115L02	145F17	1128914	Letras-Espanhol	Noturno	44,70	23,40	18,80	28,00	24,56	18,03	4,92	13,04	22,41	29,82
77	0115L04	145F17	1128911	Letras-Inglês	Noturno	12,00	8,70	8,50	20,00	33,33	40,00	36,21	20,37	53,45	41,38
89	0115L07	22OL02	1191425	Letras-Libras	Noturno	-	-	-	47,22	-	-	-	-	-	33,33
37A	0115L13	145F15	29489	Letras-Português	Integral	154,90	91,50	81,50	72,97	49,38	46,94	58,33	84,34	59,55	64,52
37D	0115L11	145F17	25822	Letras-Português e Alemão	Integral	14,30	21,40	16,70	15,79	25,00	30,43	50,00	27,59	38,10	300,00
37F	0115L12	145F17	27263	Letras-Português e Espanhol	Integral	56,90	50,00	63,40	19,51	26,79	31,03	48,28	26,47	72,46	414,29
37C	0115L14	145F17	34433	Letras-Português e Francês	Integral	32,30	36,80	33,30	25,93	18,18	25,00	15,09	44,44	42,50	23,40
37B	0115L15	145F17	33013	Letras-Português e Inglês	Integral	40,00	56,10	45,80	19,05	30,36	44,44	31,87	44,26	69,49	44,16
37E	0115L16	145F17	25821	Letras-Português e Italiano	Integral	40,00	50,00	19,00	23,53	16,67	9,52	14,29	20,83	43,48	366,67
54	0313P01	311P06	13986	Psicologia	Integral	78,20	91,00	75,90	91,25	73,26	95,35	87,63	72,83	86,81	68,27



Fonte: Coordenadoria de Planejamento e Gestão Estratégica - CPGE, 2024.

(1) CINE - Classificação Internacional Normalizada da Educação.

(2) OCDE – Organização para a Cooperação e Desenvolvimento Econômico. É uma organização internacional integrada por 31 países que aceitam os princípios da democracia representativa e da economia de livre mercado.

(*) A taxa de Sucesso foi recalculada considerando o 1º e 2º semestre de 2021, conforme indicação do Manual de Orientações para Cálculo dos Indicadores de Gestão (versão revisada/2011).

Tabela 2.4 - TAXA DE SUCESSO DA GRADUAÇÃO PRESENCIAL POR UNIDADES E CURSOS - 2014 A 2023

CÓDIGO DO CURSO				UNIDADE ACADÊMICA/CURSO	TAXA DE SUCESSO EM (%)										
					PERÍODO	2014	2015	2016	2017	2018	2019	2020	2021*	2022	2023
UFC	CINE ¹	OCDE ²	e-MEC												
Centro de Tecnologia				Média	46,22	45,66	49,81	58,79	64,88	84,79	66,21	45,69	42,91	50,83	
4	0731A02	581A05	13987	Arquitetura e Urbanismo	Integral	43,80	55,70	90,80	70,31	76,12	138,89	138,03	57,35	80,82	67,09
85	0212D02	581D04	1167971	Design	Vesp/Not.	-	-	2,60	22,22	47,83	68,18	67,39	54,55	52,17	35,42
73A	0712E01	520E02	150112	Engenharia Ambiental	Integral	-	10,00	65,50	71,43	78,95	84,62	75,61	50,00	65,91	38,30
19	0732E01	582E03	13988	Engenharia Civil	Integral	92,50	110,20	69,70	91,87	77,86	79,39	72,87	56,00	63,70	68,70
90	0714E04	481C02	1313213	Engenharia de Computação	Mat/Vesp/Not	-	-	-	-	-	40,63	45,07	60,32	45,59	71,64
73ER	0713E04	520E02	150116	Engenharia de Energias Renováveis	Integral	-	9,50	37,50	38,71	70,83	60,61	29,41	44,90	23,53	59,09
73P	0724E02	544E07	150113	Engenharia de Petróleo	Integral	-	27,00	32,50	185,71	71,43	340**	100,00	5,66	2,33	13,04
26	0725E02	520E05	37265	Engenharia de Produção Mecânica	Integral	75,80	78,70	84,50	66,67	75,00	66,67	54,29	69,57	48,61	62,69
91	0714E07	520T02	1313214	Engenharia de Telecomunicações	Mat/Vesp/Not	-	-	-	-	-	11,43	8,97	14,81	14,86	17,65
27	0714E04	523E12	69190	Engenharia de Teleinformática	Integral	26,70	37,30	27,60	3,33	-	-	-	-	-	-
68	0714E05	523E12	122364	Engenharia de Teleinformática	Noturno	9,80	15,70	6,00	6,00	-	3,45	-	-	-	-
20	0713E05	522E06	13989	Engenharia Elétrica	Integral	29,00	43,30	52,00	51,00	50,45	75,00	75,89	37,61	49,56	59,48
21	0715E02	521E05	13990	Engenharia Mecânica	Integral	66,70	76,30	86,40	50,85	64,52	100,00	85,51	61,90	59,38	68,06
23	0715E03	521E06	99572	Engenharia Metalúrgica	Integral	21,70	28,60	26,70	52,54	36,76	59,21	42,31	44,44	18,52	30,77
25	0711E05	524E07	13991	Engenharia Química	Integral	50,00	55,60	65,70	53,62	63,89	58,97	65,33	36,84	32,91	68,83
Faculdade de Educação				Média	64,40	68,35	43,00	56,32	55,16	69,10	68,75	44,40	76,40	63,69	
52	0113P01	142P01	13967	Pedagogia	Integral	57,50	71,60	37,20	60,00	53,33	84,10	76,04	43,16	80,41	69,39
53	0113P01	142P01	38273	Pedagogia	Noturno	71,30	65,10	48,80	52,63	56,99	54,10	61,46	45,63	72,38	58,00



Fonte: Coordenadoria de Planejamento e Gestão Estratégica - CPGE, 2024.

(1) CINE - Classificação Internacional Normalizada da Educação.

(2) OCDE – Organização para a Cooperação e Desenvolvimento Econômico. É uma organização internacional integrada por 31 países que aceitam os princípios da democracia representativa e da economia de livre mercado.

(*) A taxa de Sucesso foi recalculada considerando o 1º e 2º semestre de 2021, conforme indicação do Manual de Orientações para Cálculo dos Indicadores de Gestão (versão revisada/2011).

(**) Ingressam 5 alunos e 17 alunos foram diplomados.

Tabela 2.4 - TAXA DE SUCESSO DA GRADUAÇÃO PRESENCIAL POR UNIDADES E CURSOS - 2014 A 2023

CÓDIGO DO CURSO				UNIDADE ACADÊMICA/CURSO	PERÍODO	TAXA DE SUCESSO EM (%)									
UFC	CINE ¹	OCDE ²	e-MEC			2014	2015	2016	2017	2018	2019	2020	2021*	2022	2023
FEAACS				Média	72,71	72,94	44,98	55,96	47,87	44,97	39,45	34,71	39,71	44,42	
1	0413A01	345A01	13998	Administração	Integral	132,00	102,70	46,30	85,71	85,56	66,29	43,56	36,00	56,70	76,92
33	0413A01	345A01	38202	Administração	Noturno	75,30	110,40	56,30	85,00	60,87	47,19	44,79	40,20	34,74	47,57
13	0542C01	462C01	13999	Ciências Atuariais	Noturno	48,00	56,00	38,50	41,18	16,22	19,05	21,43	23,26	27,27	48,78
10	0411C01	344C02	13969	Ciências Contábeis	Integral	87,50	87,20	85,00	88,75	59,38	77,91	70,45	53,13	54,17	53,47
2	0411C01	344C02	38204	Ciências Contábeis	Noturno	108,80	96,20	47,50	50,00	51,52	56,82	54,08	44,33	52,17	37,25
8	0311E01	314E02	13970	Ciências Econômicas	Integral	40,00	43,90	53,20	46,15	51,14	39,18	34,69	36,67	33,68	45,56
9	0311E01	314E02	38206	Ciências Econômicas	Noturno	47,60	64,60	30,00	37,50	30,30	29,35	24,74	20,75	22,77	27,37
86	0412G01	343F01	1168345	Finanças	Vespertino	-	-	12,00	38,10	36,84	35,59	29,09	37,70	40,00	30,19
58	0415S01	346S03	14002	Secretariado Executivo	Noturno	42,50	22,50	36,00	31,25	38,98	33,33	32,20	20,34	35,85	32,65
Faculdade de Direito				Média	108,40	101,60	80,35	77,00	78,42	71,73	67,53	65,44	77,19	76,49	
15	0421D01	380D01	13968	Direito	Integral	109,80	106,20	93,00	86,00	87,93	74,04	59,63	77,36	82,57	75,86
14	0421D02	380D01	38208	Direito	Noturno	107,00	97,00	67,70	68,00	68,91	69,42	75,42	53,51	71,82	77,12
FFOE				Média	81,97	87,80	61,37	50,20	62,68	65,94	61,76	53,93	69,44	78,17	
18	0913E01	723E01	13994	Enfermagem	Integral	73,80	75,70	63,10	44,74	88,64	86,36	73,96	51,52	66,67	63,54
30	0916F01	727F01	13995	Farmácia	Integral	75,80	84,90	66,00	55,21	43,86	46,45	42,74	66,95	65,63	68,91
51	0911O01	724O01	13997	Odontologia	Integral	96,30	102,80	55,00	50,65	55,56	65,00	68,57	43,33	76,04	102,06
Faculdade de Medicina				Média	77,55	87,05	69,25	83,38	81,57	81,61	77,75	123,66	55,99	79,05	
74	0915F01	726F01	1122966	Fisioterapia	Integral	52,50	70,30	38,50	85,00	69,77	76,19	65,12	55,32	68,89	67,35
40	0912M01	721M01	13996	Medicina	Integral	102,60	103,80	100,00	81,76	93,37	87,03	90,37	192,00	43,09**	90,76



Fonte: Coordenadoria de Planejamento e Gestão Estratégica - CPGE, 2024.

(1) CINE - Classificação Internacional Normalizada da Educação.

(2) OCDE – Organização para a Cooperação e Desenvolvimento Econômico. É uma organização internacional integrada por 31 países que aceitam os princípios da democracia representativa e da economia de livre mercado.

(*) A taxa de Sucesso foi recalculada considerando o 1º e 2º semestre de 2021, conforme indicação do Manual de Orientações para Cálculo dos Indicadores de Gestão (versão revisada/2011).

(**) Ingressam 181 alunos e 78 alunos foram diplomados.

Tabela 2.4 - TAXA DE SUCESSO DA GRADUAÇÃO PRESENCIAL POR UNIDADES E CURSOS - 2014 A 2023

CÓDIGO DO CURSO				UNIDADE ACADÊMICA/CURSO	PERÍODO	TAXA DE SUCESSO EM (%)									
UFC	CINE ¹	OCDE ²	e-MEC			2014	2015	2016	2017	2018	2019	2020	2021*	2022	2023
				Instituto de Ciências do Mar	Média	30,00	36,00	62,15	64,17	49,49	38,32	33,46	20,47	36,84	25,29
6	0521C01	422C01	150115	Ciências Ambientais	Integral	37,50	52,50	71,80	54,05	47,83	37,50	26,92	29,82	41,86	25,58
66	0532O01	443O01	111294	Oceanografia	Integral	22,50	19,50	52,50	74,29	51,16	39,13	40,00	11,11	31,82	25,00
				Instituto de Cultura e Arte	Média	51,07	45,58	40,91	56,42	51,52	60,31	55,45	46,65	44,07	53,51
72	0211C01	321C01	150093	Cinema e Audiovisual	Integral	-	42,50	25,00	69,44	76,74	61,70	47,73	33,33	47,92	30,43
83	0321J01	321J01	23947	Comunicação social - Jornalismo	Integral	92,00	102,00	72,90	84,00	69,81	78,57	85,00	59,32	56,45	187,50
84	0414P01	342P02	37267	Comunicação Social - Public. e Propaganda	Integral	64,00	58,00	84,00	82,00	50,88	75,00	56,36	68,33	56,92	65,67
79	0114D01	212D01	150091	Dança - Licenciatura	Integral	-	30,00	9,50	37,50	23,81	36,36	29,63	69,57	62,50	30,43
82	0215D01	146F07	150092	Dança - Bacharelado	Integral	-	20,00	38,90	18,75	47,37	21,74	19,05	26,09	77,27	40,00
81	0212M01	214M01	14001	Design de Moda	Integral	81,70	69,80	47,70	125,45	74,24	64,06	62,32	46,15	45,07	79,10
57	0114F01	226F01	37274	Filosofia - Licenciatura	Noturno	-	70,00	50,00	39,47	51,16	78,43	85,42	46,94	41,27	37,50
57	0223F01	212D01	337274	Filosofia - Bacharelado	Noturno	9,80	33,30	33,30	70,00	46,67	78,57	84,62	33,33	8,70	5,56
75	1013G01	146F07	150123	Gastronomia	Integral	17,50	15,40	26,00	17,39	61,54	54,39	41,07	37,04	25,86	43,33
44	0114M02	214M01	100021	Música - Licenciatura	Integral	82,50	42,50	39,00	33,33	31,11	56,82	42,22	48,89	36,73	29,55
69	0114T01	226F01	150090	Teatro	Integral	10,00	17,90	23,70	43,24	33,33	57,78	56,52	44,19	26,09	39,53



Fonte: Coordenadoria de Planejamento e Gestão Estratégica - CPGE, 2024.

(1) CINE - Classificação Internacional Normalizada da Educação.

(2) OCDE – Organização para a Cooperação e Desenvolvimento Econômico. É uma organização internacional integrada por 31 países que aceitam os princípios da democracia representativa e da economia de livre mercado.

(*) A taxa de Sucesso foi recalculada considerando o 1º e 2º semestre de 2021, conforme indicação do Manual de Orientações para Cálculo dos Indicadores de Gestão (versão revisada/2011).

Notas:

1. Taxa de sucesso do curso = N0 de Diplomados / N0 de alunos ingressantes, considerando o tempo padrão de conclusão do curso.

2. Média das Unidades Acadêmicas, é a Média aritméticas simples das Taxas dos cursos da unidade acadêmica.

Tabela 2.4 - TAXA DE SUCESSO DA GRADUAÇÃO PRESENCIAL POR UNIDADES E CURSOS - 2014 A 2023

CÓDIGO DO CURSO				UNIDADE ACADÊMICA/CURSO	PERÍODO	TAXA DE SUCESSO EM (%)									
UFC	CINE ¹	OCDE ²	e-MEC			2014	2015	2016	2017	2018	2019	2020	2021*	2022	2023
				IEFES	Média	41,00	35,55	54,35	43,95	47,83	55,90	48,98	29,93	87,11	45,74
45	0915E01	720E01	100256	Educação Física-Bacharelado	Integral	34,00	27,10	42,00	75,00	67,69	84,75	77,78	46,15	229,41***	45,56
46	0114E03	720E01	14000	Educação Física-Licenciatura	Integral	48,00	44,00	66,70	61,70	64,29	65,52	55,93	17,74	50,77	54,17
87	0915E01	720E02	1191555	Educação Física-Bacharelado	Noturno	-	-	-	10,53	30,77	43,33	42,86	43,33	31,11	-
88	0114E03	720E03	1191427	Educação Física-licenciatura	Noturno	-	-	-	28,57	28,57	30,00	19,35	12,50	37,14	37,50
				Instituto Universidade Virtual	Média	21,70	30,50	39,70	42,86	80,70	55,84	46,72	40,67	742,91	58,18
94	0688P01	213P02	1330754	Sistemas de Mídias Digitais	Vesp/Not	-	-	-	-	-	44,44	23,94	31,34	1.450**	53,13
78	0688P01	213P02	5000499	Sistemas de Mídias Digitais	Integral	21,70	30,50	39,70	42,86	80,70	67,24	69,49	50,00	35,82	63,24



Fonte: Coordenadoria de Planejamento e Gestão Estratégica - CPGE, 2024.

(1) CINE - Classificação Internacional Normalizada da Educação.

(2) OCDE – Organização para a Cooperação e Desenvolvimento Econômico. É uma organização internacional integrada por 31 países que aceitam os princípios da democracia representativa e da economia de livre mercado.

(*) A taxa de Sucesso foi recalculada considerando o 1º e 2º semestre de 2021, conforme indicação do Manual de Orientações para Cálculo dos Indicadores de Gestão (versão revisada/2011).

(**) Ingressam 2 alunos e 29 alunos foram diplomados.

(***) Ingressam 17 alunos e 39 alunos foram diplomados.

IEFES - Instituto de Educação Física e Esportes.

e-MEC – Código do Ministério da Educação.

Notas:

1. Taxa de sucesso do curso = N0 de Diplomados / N0 de alunos ingressantes, considerando o tempo padrão de conclusão do curso.

2. Média das Unidades Acadêmicas, é a Média aritméticas simples das Taxas dos cursos da unidade acadêmica.

Tabela 2.4 - TAXA DE SUCESSO DA GRADUAÇÃO PRESENCIAL POR UNIDADES E CURSOS - 2014 A 2023

CÓDIGO DO CURSO				UNIDADE ACADÊMICA/CURSO	PERÍODO	TAXA DE SUCESSO EM (%)									
UFC	CINE ¹	OCDE ²	e-MEC			2014	2015	2016	2017	2018	2019	2020	2021*	2022	2023
Campus de Crateús					Média	-	-	-	-	-	13,36	11,96	10,39	26,52	18,81
501	0614C01	523E04	1272079	Ciência da Computação	Integral	-	-	-	-	-	9,68	7,69	3,70	5,77	2,17
503	0712E01	520E02	1300426	Engenharia Ambiental	Integral	-	-	-	-	-	6,56	1,54	10,00	23,44	30,61
504	0732E01	582E03	1300427	Engenharia Civil	Integral	-	-	-	-	-	27,78	31,58	28,30	69,81	40,74
505	0724E01	520E01	1300428	Engenharia de Minas	Integral	-	-	-	-	-	-	-	8,20	26,32	10,91
502	0615S02	483S02	1300429	Sistemas de Informação	Integral	-	-	-	-	-	9,43	7,02	1,75	7,27	9,62
Campus de Quixadá					Média	37,57	32,80	34,60	28,42	23,18	24,07	21,53	18,40	21,59	24,84
404	0614C01	523E04	1270596	Ciência da Computação	Integral	-	-	-	21,74	18,00	26,19	18,03	12,96	18,52	24,56
406	0688P01	520E02	1304876	Design Digital	Integral	-	-	-	-	9,40	23,53	26,42	24,53	34,62	40,74
405	0616E01	523E04	1299933	Engenharia de Computação	Matutino	-	-	-	-	-	21,43	25,93	17,24	5,77	16,00
402	0613E01	523E04	150117	Engenharia de Software	Integral	31,40	22,40	45,80	44,19	47,27	22,81	16,67	24,07	34,55	33,93
403	0612R01	523E04	1127191	Redes de Computadores	Noturno	23,30	20,90	20,80	26,00	9,09	15,38	15,00	13,21	10,20	6,90
401	0615S02	483S02	106167	Sistemas de Informação	Integral	58,00	55,10	37,20	21,74	32,14	35,09	27,12	-	25,86	26,92
Campus de Russas					Média	-	-	-	-	-	14,87	22,07	27,99	24,08	34,18
602	0614C01	523E04	1299927	Ciência da Computação	Integral	-	-	-	-	-	6,48	6,20	4,07	3,70	18,95
605	0732E01	582E03	1299931	Engenharia Civil	Integral	-	-	-	-	-	40,38	55,77	63,46	24,07	49,09
603	0725E02	520E03	1299935	Engenharia de Produção	Integral	-	-	-	-	-	9,09	13,33	28,33	28,57	36,00
601	0613E01	481E02	1272130	Engenharia de Software	Integral	-	-	-	-	-	9,62	20,51	20,00	25,44	26,17
604	0715E02	521E05	1299936	Engenharia Mecânica	Integral	-	-	-	-	-	8,77	14,55	24,07	38,60	40,68



Fonte: Coordenadoria de Planejamento e Gestão Estratégica - CPGE, 2024.

(1) CINE - Classificação Internacional Normalizada da Educação.

(2) OCDE – Organização para a Cooperação e Desenvolvimento Econômico. É uma organização internacional integrada por 31 países que aceitam os princípios da democracia representativa e da economia de livre mercado.

(*) A taxa de Sucesso foi recalculada considerando o 1º e 2º semestre de 2021, conforme indicação do Manual de Orientações para Cálculo dos Indicadores de Gestão (versão revisada/2011).

e-MEC – Código do Ministério da Educação.

Tabela 2.4 - TAXA DE SUCESSO DA GRADUAÇÃO PRESENCIAL POR UNIDADES E CURSOS - 2014 A 2023

CÓDIGO DO CURSO				UNIDADE ACADÊMICA/CURSO	PERÍODO	TAXA DE SUCESSO EM (%)									
UFC	CINE ¹	OCDE ²	e-MEC			2014	2015	2016	2017	2018	2019	2020	2021*	2022	2023
				Campus de Sobral	Média	73,73	36,14	40,76	43,85	40,40	41,94	42,89	50,21	82,79	52,98
202	0311E01	314E02	99306	Ciências Econômicas	Noturno	38,00	39,60	30,00	27,27	30,30	34,21	35,90	32,31	262,5**	38,71
203	0714E04	523E04	99300	Engenharia de Computação	Integral	56,80	12,60	24,00	25,00	18,11	20,18	20,66	13,22	14,88	24,58
204	0713E05	522E06	99302	Engenharia Elétrica	Integral	8,60	13,60	30,00	30,00	25,00	28,70	22,40	29,31	22,50	27,50
207	0412G01	343F01	150118	Finanças	Noturno	30,00	16,70	24,00	24,39	27,27	26,98	25,86	19,05	44,23	32,00
201	0912M01	721M01	54490	Medicina-Sobral	Integral	200,00	94,40	92,30	60,53	75,49	72,45	94,59	116,19	68,42	57,84
-	0114M02	212M03	150099	Musica-Licenciatura	Noturno	-	7,50	11,90	39,39	15,91	39,58	25,58	36,00	53,33	44,74
205	0911O01	724O01	99308	Odontologia	Integral	90,20	67,50	62,90	68,67	57,78	52,00	49,06	79,25	100	127
206	0313P01	311P02	99310	Psicologia	Integral	92,50	37,20	51,00	75,51	73,33	61,40	69,09	76,36	96,49	71,67
				PROGRAD	Média	-	82,80	-	-	-	-	-	-	6,98	-
119	0413G02	345G10	1186730	Gestão da Qualidade	Noturno	-	82,80	-	-	-	-	-	-	6,98	-

Fonte: Coordenadoria de Planejamento e Gestão Estratégica - CPGE, 2024.

(1) CINE - Classificação Internacional Normalizada da Educação.

(2) OCDE – Organização para a Cooperação e Desenvolvimento Econômico. É uma organização internacional integrada por 31 países que aceitam os princípios da democracia representativa e da economia de livre mercado.

(*) A taxa de Sucesso foi recalculada considerando o 1º e 2º semestre de 2021, conforme indicação do Manual de Orientações para Cálculo dos Indicadores de Gestão (versão revisada/2011).

(**) Ingressam 8 alunos e 21 alunos foram diplomados.

e-MEC – Código do Ministério da Educação.

Notas:

1. Taxa de sucesso do curso = N0 de Diplomados / N0 de alunos ingressantes, considerando o tempo padrão de conclusão do curso.

2. Média das Unidades Acadêmicas, é a Média aritméticas simples das Taxas dos cursos da unidade acadêmica.

Tabela 2.5 - CONCEITO PRELIMINAR DE CURSO – CPC - 2014 A 2023

CÓD. e-MEC	CURSOS	CPC - FAIXA									
		2014	2015	2016	2017	2018	2019	2020*	2021	2022	2023
	Centro de Ciências										
313974	Ciências Biológicas - Bacharelado	4	-	-	4	-	-	-	3	-	-
13974	Ciências Biológicas - Licenciatura	4	-	-	4	-	-	-	4	-	-
13980	Ciência da Computação - Bacharelado	4	-	-	4	-	-	-	4	-	-
13971	Estatística	-	-	-	-	-	-	-	-	-	-
13972	Física - Bacharelado	3	-	-	4	-	-	-	4	-	-
38239	Física - Licenciatura	3	-	-	4	-	-	-	4	-	-
313976	Geografia - Bacharelado	4	-	-	4	-	-	-	4	-	-
13976	Geografia - Licenciatura	4	-	-	3	-	-	-	4	-	-
13977	Matemática - Bacharelado	4	-	-	4	-	-	-	-	-	-
38246	Matemática - Licenciatura	3	-	-	3	-	-	-	3	-	-
99567	Química - Bacharelado	4	-	-	4	-	-	-	4	-	-
38217	Química - Licenciatura - Noturno	4	-	-	4	-	-	-	4	-	-
	Centro de Ciências Agrárias										-
13965	Agronomia	-	-	4	4	-	4	-	-	-	4
13993	Engenharia de Alimentos - Grupo IV	3	-	-	3	-	3	-	-	-	3
13992	Engenharia de Pesca - Grupo VIII	3	-	-	-	-	-	-	-	-	-
50392	Zootecnia	-	-	4	4	-	4	-	-	-	5



Fonte: INEP – Disponível em: <<https://www.gov.br/inep/pt-br/areas-de-atuacao/pesquisas-estatisticas-e-indicadores/indicadores-de-qualidade-da-educacao-superior/conceito-preliminar-de-curso-cpc>>. Acesso em: 24 abr. 2025.

(*) Não disponível.

Nota: O Conceito Preliminar de Curso (CPC) tem como base: o desempenho dos estudantes no Exame Nacional de Desempenho dos Estudantes (Enade), e o quanto o curso agrega de conhecimento ao aluno (IDD) e variáveis de insumo - corpo docente, infraestrutura e organização didático-pedagógica. Utiliza informações do Censo da Educação Superior, do Cadastro Nacional de Docentes (CND) e do questionário socioeconômico do Enade. A nota do CPC, expressa em valores de 1 a 5, se constitui elemento de referência nos processos de avaliação para subsidiar a renovação de reconhecimento dos cursos de graduação: os cursos que tiverem conceito preliminar 1 ou 2 serão avaliados *in loco* por dois avaliadores ao longo de dois dias. Os cursos com conceito 3 e 4 receberão visitas apenas se solicitarem.

Tabela 2.5 - CONCEITO PRELIMINAR DE CURSO – CPC - 2014 A 2023

CÓD. e-MEC	CURSOS	CPC - FAIXA									
		2014	2015	2016	2017	2018	2019	2020*	2021	2022	2023
Centro de Humanidades											
13981	Biblioteconomia	-	-	-	-	-	-	-	-	-	-
313982	Ciências Sociais - Bacharelado	3	-	-	4	-	-	-	3	-	-
416834	Ciências Sociais - Bacharelado - Noturno	3	-	-	3	-	-	-	3	-	-
13982	Ciências Sociais - Licenciatura	4	-	-	4	-	-	-	4	-	-
116834	Ciências Sociais - Licenciatura - Noturno	4	-	-	3	-	-	-	3	-	-
313984	História - Bacharelado	3	-	-	4	-	-	-	SC**	-	-
13984	História - Licenciatura	4	-	-	3	-	-	-	4	-	-
34433	Letras Lic. - Francês	4	-	-	-	-	-	-	-	-	-
25822	Letras Lic. - Hab. Port./ Alemão	4	-	-	-	-	-	-	-	-	-
27263	Letras Lic. - Hab. Port./ Espanhol	4	-	-	4	-	-	-	4	-	-
33013	Letras Lic. - Hab. Port./ Inglês	5	-	-	5	-	-	-	4	-	-
25821	Letras Lic. - Hab. Port./ Italiano	4	-	-	-	-	-	-	-	-	-
29489	Letras Lic. - Hab. Português	4	-	-	4	-	-	-	4	-	-
1128911	Letras Inglês	-	-	-	4	-	-	-	4	-	-
13986	Psicologia	-	4	-	-	4	-	-	-	3	-



Fonte: INEP – Disponível em: <<https://www.gov.br/inep/pt-br/areas-de-atuacao/pesquisas-estatisticas-e-indicadores/indicadores-de-qualidade-da-educacao-superior/conceito-preliminar-de-curso-cpc>>. Acesso em: 24 abr. 2025.

(*) Não disponível.

(**) Sem conceito.

Tabela 2.5 - CONCEITO PRELIMINAR DE CURSO – CPC - 2014 A 2023

CÓD. e-MEC	CURSOS	CPC - FAIXA									
		2014	2015	2016	2017	2018	2019	2020*	2021	2022	2023
	Centro de Tecnologia										
13987	Arquitetura e Urbanismo	4	-	-	4	-	4	-	-	-	4
1167971	Design	-	SC**	-	-	4	-	-	4	-	-
150112	Engenharia Ambiental	5	-	-	4	-	4	-	-	-	3
13988	Engenharia Civil - Grupo I	4	-	-	4	-	4	-	-	-	5
150116	Engenharia de Energias Renováveis	3	-	-	4	-	-	-	-	-	-
150113	Engenharia de Petróleo	3	-	-	4	-	-	-	-	-	-
37265	Engenharia de Produção Mecânica - Grupo VI	4	-	-	4	-	-	-	-	-	4
1313214	Engenharia Teleinformática/Telecomunicações	4	-	-	-	-	-	-	-	-	-
122364	Engenharia Teleinformática - Noturno	4	-	-	-	-	-	-	-	-	-
13989	Engenharia Elétrica - Grupo II	4	-	-	4	-	4	-	-	-	3
13990	Engenharia Mecânica - Grupo III	3	-	-	3	-	4	-	-	-	4
99572	Engenharia Metalúrgica - Grupo V	3	-	-	-	-	-	-	-	-	-
1313213	Engenharia da Computação	-	-	-	3	-	3	-	-	-	4
13991	Engenharia Química - Grupo IV	4	-	-	4	-	4	-	-	-	3



Fonte: INEP – Disponível em:<<https://www.gov.br/inep/pt-br/areas-de-atuacao/pesquisas-estatisticas-e-indicadores/indicadores-de-qualidade-da-educacao-superior/conceito-preliminar-de-curso-cpc>>. Acesso em: 24 abr. 2025.

(*) Não disponível.

(**) Sem conceito.

Tabela 2.5 - CONCEITO PRELIMINAR DE CURSO – CPC - 2014 A 2023

CÓD. e-MEC	CURSOS	CPC - FAIXA									
		2014	2015	2016	2017	2018	2019	2020*	2021	2022	2023
Faculdade de Educação											
13967	Pedagogia - Licenciatura	3	-	-	3	-	-	-	4	-	-
38273	Pedagogia - Licenciatura - Noturno	3	-	-	3	-	-	-	4	-	-
FEAACS											
13998	Administração - Bacharelado - Diurno	-	4	-	-	4	-	-	-	4	-
38202	Administração - Bacharelado - Noturno	-	4	-	-	4	-	-	-	5	-
13969	Ciências Contábeis - Bacharelado - Diurno	-	4	-	-	4	-	-	-	4	-
38204	Ciências Contábeis - Bacharelado - Noturno	-	3	-	-	3	-	-	-	4	-
13970	Ciências Econômicas - Bacharelado - Diurno	-	3	-	-	3	-	-	-	4	-
38206	Ciências Econômicas - Bacharelado - Noturno	-	3	-	-	3	-	-	-	4	-
14002	Secretariado Executivo	-	4	-	-	4	-	-	-	3	-
Faculdade de Direito											
13968	Direito - Diurno	-	4	-	-	4	-	-	-	4	-
38208	Direito - Noturno	-	4	-	-	4	-	-	-	4	-
FFOE											
13994	Enfermagem	-	-	4	4	-	4	-	-	-	4
13995	Farmácia	-	-	4	4	-	4	-	-	-	5
13997	Odontologia	-	-	4	4	-	4	-	-	-	4



Fonte: INEP – Disponível em: <<https://www.gov.br/inep/pt-br/areas-de-atuacao/pesquisas-estatisticas-e-indicadores/indicadores-de-qualidade-da-educacao-superior/conceito-preliminar-de-curso-cpc>>. Acesso em: 24 abr. 2025.

(*) Não disponível.

Tabela 2.5 - CONCEITO PRELIMINAR DE CURSO – CPC - 2014 A 2023

CÓD. e-MEC	CURSOS	CPC - FAIXA									
		2014	2015	2016	2017	2018	2019	2020*	2021	2022	2023
Faculdade de Medicina											
1122966	Fisioterapia	-	-	4	4	-	5	-	-	-	5
13996	Medicina	-	-	4	4	-	4	-	-	-	4
Instituto de Cultura e Arte											
23947	Comunicação Social - Jornalismo	-	3	-	-	4	-	-	-	4	-
37267	Comunicação Social - Publicidade e Propaganda	-	4	-	-	4	-	-	-	4	-
14001	Design - Estilismo e Moda	-	-	-	-	-	-	-	-	-	-
337274	Filosofia - Bacharelado	3	-	-	3	-	-	-	3	-	-
37274	Filosofia - Licenciatura	3	-	-	3	-	-	-	4	-	-
100021	Música - Licenciatura	4	-	-	3	-	-	-	4	-	-
Instituto de Educação Física e Esportes											
100256	Educação Física - Bacharelado	-	-	4	4	-	4	-	4	-	-
14000	Educação Física - Licenciatura	4	-	-	4	-	4	-	4	-	-
1191555	Educação Física - Bacharelado - Noturno	-	-	4	4	-	-	-	4	-	-
1191427	Educação Física - Licenciatura - Noturno	4	-	-	5	-	-	-	4	-	-
PROGRAD											-
1186730	Tecnologia em Gestão da Qualidade	-	-	-	-	3	-	-	-	-	-



Fonte: INEP – Disponível em: <<https://www.gov.br/inep/pt-br/areas-de-atuacao/pesquisas-estatisticas-e-indicadores/indicadores-de-qualidade-da-educacao-superior/conceito-preliminar-de-curso-cpc>>. Acesso em: 24 abr. 2025.

(*) Não disponível.

Tabela 2.5 - CONCEITO PRELIMINAR DE CURSO – CPC - 2014 A 2023

CÓD. e-MEC	CURSOS	CPC - FAIXA									
		2014	2015	2016	2017	2018	2019	2020*	2021	2022	2023
Instituto Universidade Virtual											
99252	Administração	-	SC**	-	-	-	-	-	-	-	-
1216500	Administração Pública	-	-	-	-	3	-	-	-	-	-
113757	Física - Licenciatura	3	-	-	4	-	-	-	-	-	-
100375	Letras Lic. - Hab. Port.	4	-	-	4	-	-	-	-	-	-
100376	Letras Lic. - Inglês	-	-	-	4	-	-	-	-	-	-
100369	Matemática - Licenciatura	3	-	-	3	-	-	-	-	-	-
1160850	Pedagogia - Licenciatura	3	-	-	-	-	-	-		-	-
100367	Química - Licenciatura	4	-	-	3	-	-	-	3	-	-
Campus de Crateús											
1272079	Ciência da Computação (Bacharelado)	-	-	-	-	-	-	-	4	-	-
1300427	Engenharia Civil	-	-	-	-	-	5	-	-	-	4
1300426	Engenharia Ambiental	-	-	-	-	-	SC**	-	-	-	4
1300429	Sistemas de Informação	-	-	-	-	-			4		-
Campus de Russas											
1299927	Ciência da Computação (Bacharelado)	-	-	-	-	-	-	-	4	-	-
1299931	Engenharia Civil	-	-	-	-	-	4	-	-	-	4
1299935	Engenharia de Produção	-	-	-	-	-	5	-	-	-	4
1299936	Engenharia Mecânica	-	-	-	-	-	4	-	-	-	3

Fonte: INEP – Disponível em: <<https://www.gov.br/inep/pt-br/areas-de-atuacao/pesquisas-estatisticas-e-indicadores/indicadores-de-qualidade-da-educacao-superior/conceito-preliminar-de-curso-cpc>>. Acesso em: 24 abr. 2025.

(*) Não disponível.

(**) Sem conceito.



Tabela 2.5 - CONCEITO PRELIMINAR DE CURSO – CPC - 2014 A 2023

CÓD. e-MEC	CURSOS	CPC - FAIXA									
		2014	2015	2016	2017	2018	2019	2020*	2021	2022	2023
Campus de Sobral											
99306	Ciências Econômicas - Bacharelado - Noturno	-	3	-	-	3	-	-	-	3	-
99300	Engenharia de Computação	3	-	-	3	-	3	-	-	-	4
99302	Engenharia Elétrica - Grupo II	3	-	-	4	-	3	-	-	-	4
54490	Medicina	-	-	3	3	-	4	-	-	-	4
150099	Música - Licenciatura	5	-	-	4	-	-	-	3	-	-
99308	Odontologia	-	-	4	4	-	5	-	-	-	5
99310	Psicologia	-	4	-	-	4	-	-	-	4	-
Campus de Quixadá											
1299933	Engenharia da Computação	-	-	-	-	-	4	-	-	-	-
1270596	Ciência da Computação	-	-	-	5	-	-	-	4	-	-
106167	Computação - Sistemas de Informação	4	-	-	4	-	-	-	4	-	-
1127191	Redes de Computadores - Tecnólogo	4	-	-	4	-	-	-	4	-	-

Fonte: INEP – Disponível em: <<https://www.gov.br/inep/pt-br/areas-de-atuacao/pesquisas-estatisticas-e-indicadores/indicadores-de-qualidade-da-educacao-superior/conceito-preliminar-de-curso-cpc>>. Acesso em: 24 abr. 2025.

(*) Não disponível.

Tabela 2.6 - CONCEITO DO EXAME NACIONAL DE DESENVOLVIMENTO DE ESTUDANTES – ENADE

CÓDIGO e-MEC	CURSOS	GRAU ACADÊMICO	2022			2023		
			CONCEITO			CONCEITO		
			ENADE		IDD	ENADE		IDD
			CONTÍNUO	FAIXA	FAIXA	CONTÍNUO	FAIXA	FAIXA
Centro de Ciências Agrárias								
13965	Agronomia	Bacharelado	-	-	-	4,222	5	4
13993	Engenharia de Alimentos - Grupo IV	Bacharelado	-	-	-	2,736	3	2
13992	Engenharia de Pesca - Grupo VIII	Bacharelado	-	-	-	-	-	-
50392	Zootecnia	Bacharelado	-	-	-	4,507	5	4
Centro de Humanidades								
13986	Psicologia	Bacharelado	3,823	4	2	-	-	-



Fonte: INEP – Disponível em:< <https://www.gov.br/inep/pt-br/acesso-a-informacao/dados-abertos/indicadores-educacionais/indicadores-de-qualidade-da-educacao-superior>>. Acesso em: 24 abr. 2025.

ENADE: O Conceito Enade é um indicador de qualidade que avalia os cursos de graduação a partir dos resultados obtidos pelos estudantes no Enade (Exame Nacional de Desempenho de Estudantes). O resultado final é expresso em valores contínuos (que vão de 1 a 5) e em faixas (de 1 a 5).

IDD: O IDD é um indicador de qualidade que mede o valor agregado pelo curso ao desenvolvimento dos estudantes concluintes, considerando seus desempenhos no Enade e suas características de desenvolvimento ao ingressar no curso de graduação avaliado. O resultado final é expresso em valores contínuos (que vão de 1 a 5) e em faixas (de 1 a 5).

Tabela 2.6 - CONCEITO DO EXAME NACIONAL DE DESENVOLVIMENTO DE ESTUDANTES – ENADE

CÓDIGO e-MEC	CURSOS	GRAU ACADÊMICO	2022			2023		
			CONCEITO			CONCEITO		
			ENADE		IDD	ENADE		IDD
			CONTÍNUO	FAIXA	FAIXA	CONTÍNUO	FAIXA	FAIXA
	Centro de Tecnologia	Bacharelado						
13987	Arquitetura e Urbanismo	Bacharelado	-	-	-	4,642	5	4
1167971	Design	Bacharelado	-	-	-	-	-	-
150112	Engenharia Ambiental	Bacharelado	-	-	-	3,407	4	2
13988	Engenharia Civil - Grupo I	Bacharelado	-	-	-	4,489	5	5
150116	Engenharia de Energias Renováveis	Bacharelado	-	-	-	-	-	-
150113	Engenharia de Petróleo	Bacharelado	-	-	-	-	-	-
37265	Engenharia de Produção Mecânica - Grupo VI	Bacharelado	-	-	-	3,947	5	3
1313214	Engenharia Teleinformática/Telecomunicações	Bacharelado	-	-	-	-	-	-
122364	Engenharia Teleinformática - Noturno	Bacharelado	-	-	-	-	-	-
13989	Engenharia Elétrica - Grupo II	Bacharelado	-	-	-	3,202	4	2
13990	Engenharia Mecânica - Grupo III	Bacharelado	-	-	-	4,146	5	4
99572	Engenharia Metalúrgica - Grupo V	Bacharelado	-	-	-	-	-	-
1313213	Engenharia da Computação	Bacharelado	-	-	-	3,457	4	2
13991	Engenharia Química - Grupo IV	Bacharelado	-	-	-	3,008	4	2

Fonte: INEP – Disponível em: < <https://www.gov.br/inep/pt-br/aceso-a-informacao/dados-abertos/indicadores-educacionais/indicadores-de-qualidade-da-educacao-superior> >. Acesso em: 24 abr. 2025.

SC: Sem conceito.

ENADE: O Conceito Enade é um indicador de qualidade que avalia os cursos de graduação a partir dos resultados obtidos pelos estudantes no Enade (Exame Nacional de Desempenho de Estudantes). O resultado final é expresso em valores contínuos (que vão de 1 a 5) e em faixas (de 1 a 5).

IDD: O IDD é um indicador de qualidade que mede o valor agregado pelo curso ao desenvolvimento dos estudantes concluintes, considerando seus desempenhos no Enade e suas características de desenvolvimento ao ingressar no curso de graduação avaliado. O resultado final é expresso em valores contínuos (que vão de 1 a 5) e em faixas (de 1 a 5).

Tabela 2.6 - CONCEITO DO EXAME NACIONAL DE DESENVOLVIMENTO DE ESTUDANTES – ENADE

CÓDIGO e-MEC	CURSOS	GRAU ACADÊMICO	2022			2023		
			CONCEITO			CONCEITO		
			ENADE		IDD	ENADE		IDD
			CONTÍNUO	FAIXA	FAIXA	CONTÍNUO	FAIXA	FAIXA
FEAACS								
13998	Administração - Bacharelado - Diurno	Bacharelado	4,336	5	4	-	-	-
38202	Administração - Bacharelado - Noturno	Bacharelado	4,793	5	5	-	-	-
13969	Ciências Contábeis - Bacharelado - Diurno	Bacharelado	4,071	5	4	-	-	-
38204	Ciências Contábeis - Bacharelado - Noturno	Bacharelado	4,094	5	4	-	-	-
13970	Ciências Econômicas - Bacharelado - Diurno	Bacharelado	3,411	4	4	-	-	-
38206	Ciências Econômicas - Bacharelado - Noturno	Bacharelado	3,345	4	4	-	-	-
14002	Secretariado Executivo	Bacharelado	3,907	4	1	-	-	-
Faculdade de Direito								
13968	Direito - Diurno	Bacharelado	4,133	5	2	-	-	-
38208	Direito - Noturno	Bacharelado	4,418	5	3	-	-	-
FFOE								
13994	Enfermagem	Bacharelado	-	-	-	4,450	5	3
13995	Farmácia	Bacharelado	-	-	-	4,926	5	5
13997	Odontologia	Bacharelado	-	-	-	4,247	5	3
Faculdade de Medicina								
1122966	Fisioterapia	Bacharelado	-	-	-	4,923	5	4
13996	Medicina	Bacharelado	-	-	-	3,970	5	3
Instituto de Cultura e Arte								
23947	Comunicação Social - Jornalismo	Bacharelado	4,218	5	4	-	-	-
37267	Comunicação Social - Publicidade e Propaganda	Bacharelado	4,243	5	3	-	-	-
Instituto Universidade Virtual								
1216500	Administração Pública	Bacharelado	2,483	3	3	-	-	-



Fonte: INEP – Disponível em: < <https://www.gov.br/inep/pt-br/acesso-a-informacao/dados-abertos/indicadores-educacionais/indicadores-de-qualidade-da-educacao-superior>>. Acesso em: 24 abr. 2025.

Tabela 2.6 - CONCEITO DO EXAME NACIONAL DE DESENVOLVIMENTO DE ESTUDANTES – ENADE

CÓDIGO e-MEC	CURSOS	GRAU ACADÊMICO	2022			2023		
			CONCEITO			CONCEITO		
			ENADE		IDD	ENADE		IDD
			CONTÍNUO	FAIXA	FAIXA	CONTÍNUO	FAIXA	FAIXA
Campus de Crateús								
1300427	Engenharia Civil	Bacharelado	-	-	-	4,054	5	5
1300426	Engenharia Ambiental	Bacharelado	-	-	-	3,115	4	5
Campus de Russas								
1299931	Engenharia Civil	Bacharelado	-	-	-	2,837	3	3
1299935	Engenharia de Produção	Bacharelado	-	-	-	3,231	4	3
1299936	Engenharia Mecânica	Bacharelado	-	-	-	2,544	3	2
Campus de Sobral								
99306	Ciências Econômicas - Bacharelado - Noturno	Bacharelado	2,128	3	2	-	-	-
99300	Engenharia de Computação	Bacharelado	-	-	-	2,652	3	3
99302	Engenharia Elétrica - Grupo II	Bacharelado	-	-	-	2,989	4	3
54490	Medicina	Bacharelado	-	-	-	3,849	4	3
99308	Odontologia	Bacharelado	-	-	-	4,298	5	4
99310	Psicologia	Bacharelado	4,153	5	3	-	-	-

Fonte: INEP – Disponível em:< <https://www.gov.br/inep/pt-br/acesso-a-informacao/dados-abertos/indicadores-educacionais/indicadores-de-qualidade-da-educacao-superior>>. Acesso em: 24 abr. 2025.

ENADE: O Conceito Enade é um indicador de qualidade que avalia os cursos de graduação a partir dos resultados obtidos pelos estudantes no Enade (Exame Nacional de Desempenho de Estudantes). O resultado final é expresso em valores contínuos (que vão de 1 a 5) e em faixas (de 1 a 5).

IDD: O IDD é um indicador de qualidade que mede o valor agregado pelo curso ao desenvolvimento dos estudantes concluintes, considerando seus desempenhos no Enade e suas características de desenvolvimento ao ingressar no curso de graduação avaliado. O resultado final é expresso em valores contínuos (que vão de 1 a 5) e em faixas (de 1 a 5).

Tabela 2.7 - AVALIAÇÃO DOS PROGRAMAS DE PÓS-GRADUAÇÃO PELA CAPES – QUADRIENAL (2017-2020) *

PROGRAMA DE PÓS-GRADUAÇÃO	ÁREA	ANO DE INÍCIO		CONCEITO			
		M	D	M	D	MP	DP
Centro de Ciências							
Bioquímica	Bioquímica (Ciências Biológicas II)	1971.1	1993.1	6	6	-	-
Ciência da Computação	Ciência da Computação (Ciência da Computação)	1995.1	2005.1	5	5	-	-
Desenvolvimento e Meio Ambiente - PRODEMA	Meio Ambiente e Agrárias (Interdisciplinar)	1996.1	-	5	---	-	-
Desenv. e Meio Ambiente em Rede - PRODEMA	Ciências Ambientais (UFC/UFPI/UFRN/UFSE/UESC-BA)	-	2010.1	---	5	-	-
Ecologia e Recursos Naturais	Ecologia (Ecologia e Meio Ambiente)	2008.1	2008.1	4	4	-	-
Ensino de Física (Rede - PROFIS-SBF)	Física	2013.1	-	-	-	5	-
Física	Física da Matéria Condensada (Astronomia / Física)	1976.1	1989.1	7	7	-	-
Geografia	Geografia (Geografia)	2004.1	2009.1	6	6	-	-
Geologia	Geociências (Geociências)	1995.1	2009.1	4	4	-	-
Matemática	Matemática (Matemática / Probabilidade e Estatística)	1965.1	1995.1	7	7	-	-
Matemática (Rede Nacional - PROFMAT - SBM)	Matemática (Curso Novo)	2011.1	-	-	-	5	-
Modelagem e Métodos Quantitativos	Interdisciplinar	2016.1	-	4	-	-	-
Química	Química (Química)	1976.1	1991.1	6	6	-	-
Sistemática, Uso e Conservação da Biodiversidade	-	2019.1	2019.1	4	4	-	-



Fonte: Pró-Reitoria de Pesquisa e Pós-Graduação - PRPPG, 2024.

(*) A avaliação publicada em 2022 refere-se ao período quadrienal (2017-2020). CAPES<<http://www.capes.gov.br/cursos-recomendados>>.

M: Mestrado; D: Doutorado; MP: Mestrado Profissional; DP: Doutorado Profissional.

Saiba Mais: <https://prppg.ufc.br/pt/>.

Tabela 2.7 - AVALIAÇÃO DOS PROGRAMAS DE PÓS-GRADUAÇÃO PELA CAPES – QUADRIENAL (2017-2020) *

PROGRAMA DE PÓS-GRADUAÇÃO	ÁREA	ANO DE INÍCIO		CONCEITO			
		M	D	M	D	MP	DP
Centro de Ciências Agrárias							
Agronomia (Fitotecnia)	Fitotecnia (Ciências Agrárias I)	1973.1	1994.1	5	5	-	-
Avaliação de Políticas Públicas	Interdisciplinar (Profissional)	2004.1	-	-	-	3	-
Avaliação de Políticas Públicas	Interdisciplinar	2016.1	-	3	-	-	-
Biotecnologia de Recursos Naturais	Interdisciplinar	2013.1	2013.1	5	5	-	-
Ciências do Solo (Solo e Nutrição de Plantas)	Ciência do Solo (Ciências Agrárias I)	1976.1	2011.1	4	4	-	-
Ciência e Tecnologia de Alimentos	Tecnologia de Alimentos (Ciência de Alimentos)	1975.1	2009.1	4	4	-	-
Economia Rural	Economia Agrária (Economia)	1971.1	2019.1	4	4	-	-
Engenharia Agrícola	Irrigação e Drenagem (Ciências Agrárias I)	1976.1	2008.1	5	5	-	-
Engenharia de Pesca	Recursos Pesqueiros e Engenharia de Pesca (Zootecnia)	1992.1	2007.1	4	4	-	-
Zootecnia em associação - UFC	Integrado (UFRPE/UFPB/UFC) em Rede	-	1999	5	5	-	-



Fonte: Pró-Reitoria de Pesquisa e Pós-Graduação - PRPPG, 2024.
(*) A avaliação publicada em 2022 refere-se ao período quadrienal (2017-2020). CAPES<<http://www.capes.gov.br/cursos-recomendados>>.
M: Mestrado; D: Doutorado; MP: Mestrado Profissional; DP: Doutorado Profissional.

Tabela 2.7 - AVALIAÇÃO DOS PROGRAMAS DE PÓS-GRADUAÇÃO PELA CAPES – QUADRIENAL (2017-2020) *

PROGRAMA DE PÓS-GRADUAÇÃO	ÁREA	ANO DE INÍCIO		CONCEITO			
		M	D	M	D	MP	DP
Centro de Humanidades							
Antropologia em associação (UNILAB)	-	2017.2	-	3	-	-	-
Ciência da Informação	Ciências Sociais Aplicadas I	2016.2	-	3	-	-	-
Estudos da Tradução	Letras (Letras / Linguística)	2014.2	-	4	4	-	-
História	História (História)	2000.1	2010.1	5	5	-	-
História (PROHISTÓRIA - UFRJ) REDE	História	2014.2	-	-	-	5	5
Letras	Letras (Letras / Linguística)	1989.1	2011.1	5	5	-	-
Letras (Rede Nacional - PROFLETRAS - UFRN)	Letras (Letras / Linguística)	2013.1	-	-	-	4	-
Sociologia (Rede Nacional - PROFSOCIO - UFC)	Sociologia (Sociologia)	2018.1	-	-	-	4	-
Linguística	Linguística (Letras / Linguística)	1993.1	2003.1	5	5	-	-
Psicologia	Psicologia (Psicologia)	1991	2015.1	4	4	-	-
Sociologia	Sociologia (Sociologia)	1976.1	1994.1	5	5	-	-



Fonte: Pró-Reitoria de Pesquisa e Pós-Graduação - PRPPG, 2024.
(*) A avaliação publicada em 2022 refere-se ao período quadrienal (2017-2020). CAPES<<http://www.capes.gov.br/cursos-recomendados>>.
M:Mestrado; D: Doutorado; MP: Mestrado Profissional; DP: Doutorado Profissional.

Tabela 2.7 - AVALIAÇÃO DOS PROGRAMAS DE PÓS-GRADUAÇÃO PELA CAPES – QUADRIENAL (2017-2020) *

PROGRAMA DE PÓS-GRADUAÇÃO	ÁREA	ANO DE INÍCIO		CONCEITO			
		M	D	M	D	MP	DP
Centro de Tecnologia							
Arquitetura, Urbanismo e Design	Arquitetura, Urbanismo e Design	2015.1	-	4	4	-	-
Engenharia Civil (Estruturas e Const. Civil)	Engenharia Civil (Engenharias I)	2008.1	-	4	-	-	-
Engenharia Civil (Recursos Hídricos)	Engenharia Civil (Engenharias I)	1975.1	1995.1	7	7	-	-
Engenharia de Teleinformática	Engenharia Elétrica (Engenharias IV)	2005.1	2005.1	6	6	-	-
Engenharia de Transportes	Engenharia de Transportes (Engenharias I)	2000.1	2011.1	6	6	-	-
Engenharia e Ciência de Materiais	Materiais (Materiais)	1999.1	2007.1	5	5	-	-
Engenharia Elétrica	Engenharia Elétrica (Engenharias IV)	1999.1	2007.1	4	4	-	-
Engenharia Mecânica	Engenharia Mecânica (Engenharias III)	2007.1	-	4	-	-	-
Engenharia Química	Processos Industriais de Engenharia Química (Engenharias I)	2001.1	2008.1	7	7	-	-
Faculdade de Direito							
Direito (Direito e Desenvolvimento)	Direito Público (Direito)	1977.1	2011.1	4	4	-	-
Faculdade de Educação							
Educação	Educação (Educação)	1977.1	1994.1	4	4	-	-
FEAACS							
Administração e Controladoria	Administração (Administração, Ciências Contábeis e Turismo)	2009.1	2015.2	4	4	-	-
Administração e Controladoria	Administração (Administração, Ciências Contábeis e Turismo)	2009.1	-	-	-	4	-
Economia	Economia (Economia)	1972.1	2000.1	5	5	-	-
Economia	Economia (Economia)	2000.1	-	-	-	4	4

Fonte: Pró-Reitoria de Pesquisa e Pós-Graduação - PRPPG, 2024.

(*) A avaliação publicada em 2022 refere-se ao período quadrienal (2017-2020). CAPES <<http://www.capes.gov.br/cursos-recomendados>>.

M: Mestrado; D: Doutorado; MP: Mestrado Profissional; DP: Doutorado Profissional.



Tabela 2.7 - AVALIAÇÃO DOS PROGRAMAS DE PÓS-GRADUAÇÃO PELA CAPES – QUADRIENAL (2017-2020) *

PROGRAMA DE PÓS-GRADUAÇÃO	ÁREA	ANO DE INÍCIO		CONCEITO			
		M	D	M	D	MP	DP
FFOE							
Ciências Farmacêuticas	Farmácia	2010.1	2010.1	4	4	-	-
Desenv.e Inovação Tecnológica em Medicamentos	Associação Ampla (UFRN/UFPB/UFRPE/UFC) Rede	-	2009.1	-	4	-	-
Enfermagem	Enfermagem (Enfermagem)	1993.1	1998.1	7	7	-	-
Odontologia	Odontologia (Odontologia)	2005.1	2009.1	5	5	-	-
Saúde da Família (Profissional)	Em rede (FIOCRUZ/UECE/UVA/UFC/UFMA/UFRN)	2012.1	-	-	4	4	4
Faculdade de Medicina							
Ciências Cardiovasculares		2019.2	-	3	-	-	-
Ciências Médicas	Medicina (Medicina I)	2008.1	2005.1	6	6	-	-
Ciências Médico-Cirúrgicas	Cirurgia (Medicina III)	1993.1	2001.1	5	5	-	-
Ciências Morfofuncionais	Ciências Biológicas II	2014.1	2014.1	4	4	-	-
Farmacologia	Farmacologia (Ciências Biológicas II)	1978.1	1991.1	7	7	-	-
Farmacologia	Farmacologia (Ciências Biológicas II)	2001.1	-	-	-	5	-
Fisioterapia e Funcionalidade	-	2019.2	-	3	-	-	-
Medicina Translacional	-	2020.1	2020.1	4	4	-	-
Microbiologia Médica	Microbiologia (Ciências Biológicas III)	2002.1	2009.1	6	6	-	-
Patologia	Anatomia Patológica e Patologia Clínica (Medicina II)	1991.1	2020.2	4	4	-	-
Saúde da Mulher e da Criança	Medicina II	2016.1	-	-	-	3	-
Saúde Pública	Saúde Coletiva (Saúde Coletiva)	1994.1	2015.1	5	5	-	-

Fonte: Pró-Reitoria de Pesquisa e Pós-Graduação - PRPPG, 2024.

(*) A avaliação publicada em 2022 refere-se ao período quadrienal (2017-2020). CAPES<<http://www.capes.gov.br/cursos-recomendados>>.

M: Mestrado; D: Doutorado; MP: Mestrado Profissional; DP: Doutorado Profissional.

Tabela 2.7 - AVALIAÇÃO DOS PROGRAMAS DE PÓS-GRADUAÇÃO PELA CAPES – QUADRIENAL (2017-2020) *

PROGRAMA DE PÓS-GRADUAÇÃO	ÁREA	ANO DE INÍCIO		CONCEITO				
		M	D	M	D	MP	DP	
Instituto de Cultura e Arte								
Artes	Artes/Música	2013.1	-	4	4	-	-	
Comunicação	Comunicação (Ciências Sociais Aplicadas I)	2008.1	2019.1	4	4	-	-	
Ensino de Artes (PROFARTES-UDESC) Rede Nacional	Artes	2014.1	-	-	-	4	-	
Filosofia	Filosofia (Filosofia/Teologia: Subcomissão Filosofia)	1999.1	2012.1	4	4	-	-	
Filosofia (PROF-FILO) REDE	Filosofia (Filosofia/Teologia: Subcomissão Filosofia)	2017.1	-	-	-	4	-	
Gastronomia	-	2021.2	-	N/A	-	-	-	
Instituto de Ciências do Mar								
Ciências Marinhas Tropicais	Oceanografia Biológica (Ciências Biológicas I)	2001.1	2008.1	6	6	-	-	
Instituto de Educação Física e Esportes								
Educação Física em Rede PROEF - UNESP-PP		-	-	-	-	3	-	



Fonte: Pró-Reitoria de Pesquisa e Pós-Graduação - PRPPG, 2024.
(*) A avaliação publicada em 2022 refere-se ao período quadrienal (2017-2020). CAPES<<http://www.capes.gov.br/cursos-recomendados>>.
M:Mestrado; D: Doutorado; MP: Mestrado Profissional; DP: Doutorado Profissional.

Tabela 2.7 - AVALIAÇÃO DOS PROGRAMAS DE PÓS-GRADUAÇÃO PELA CAPES – QUADRIENAL (2017-2020) *

PROGRAMA DE PÓS-GRADUAÇÃO	ÁREA	ANO DE INÍCIO		CONCEITO			
		M	D	M	D	MP	DP
Instituto Universidade Virtual - UFC VIRTUAL							
Tecnologia Educacional	-	2020.2	-	-	-	3	-
Campus de Quixadá							
Computação	-	2019.1	-	3	-	-	-
Campus de Sobral							
Biotecnologia	Interdisciplinar	2008.1	-	3	-	-	-
Ciências da Saúde	Medicina II	2013.1	-	3	-	-	-
Eng. Elétrica e de Computação	Engenharias IV	2013.1	-	3	-	-	-
Psicologia e Políticas Públicas	-	2019.2	-	-	-	4	-
Saúde da Família	Saúde e Biológicas	2010.1	-	3	-	-	-
PRPPG							
Biotecnologia em Rede - RENORBIO (UFRN)	RENORBIO em Rede (UECE/UFC/UFPE/UFRN)	-	2006.1	-	6	-	-
Ensino de Ciências e Matemática	Ensino de Ciências e Matemática	2008.1	-	-	-	4	-
Políticas Públicas e Gestão da E. Superior	Sociais e Humanidades (Interdisciplinar) POLEDUC	2007.1	-	-	-	3	-

Fonte: Pró-Reitoria de Pesquisa e Pós-Graduação - PRPPG, 2024.

(*) A avaliação publicada em 2022 refere-se ao período quadrienal (2017-2020). CAPES<<http://www.capes.gov.br/cursos-recomendados>>.

M: Mestrado; D: Doutorado; MP: Mestrado Profissional; DP: Doutorado Profissional.

PAINÉIS BI DE GOVERNANÇA



UNIVERSIDADE FEDERAL DO CEARÁ

PAINÉIS DE GOVERNANÇA

SECRETARIA DE GOVERNANÇA - SECGOV

Aprimoramento do ambiente de governança na UFC - iGG e do e-Prevenção

iGG das universidades federais

Gestão de Riscos

Para maiores informações:

<https://secretariadegovernanca.ufc.br/pt/>

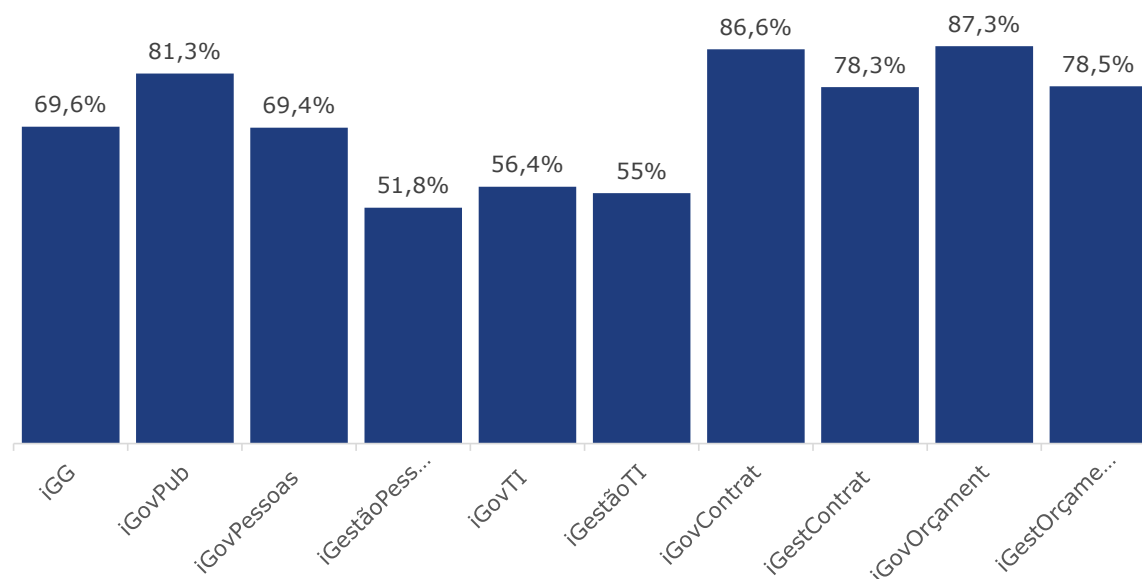
Relatório atualizado em 07/12/2022 12:27:13

CLIQUE AQUI:

<https://app.powerbi.com/view?r=eyJrIjoibWVudC0YS00NzE0LWJiM2UtNTY3NTdlYzdmMzJmliwidCI6ImIOTFhZTU0LTmzYzItNDU4OSliZTY2LTkwM-jFhNDE5NmM3YyJ9&pageName=ReportSection2174244942eb378bb6a7>

SECRETARIA DE GOVERNANÇA

Gráfico 2.2 – ÍNDICE INTEGRADO DE GOVERNANÇA E GESTÃO PÚBLICAS DA UFC (iGG - TCU) – 2021*



Fonte: Painel iGG Governança UFC, 2023.


iGG (índice integrado de governança e gestão pública), **iGovPub** (índice de governança pública), **iGovPessoas** (índice de governança e gestão de pessoas), **iGestãoPessoas** (índice de capacidade em gestão de pessoas), **iGovTI** (índice de governança e gestão de TI), **iGestãoTI** (índice de capacidade em gestão de TI), **iGovContrat** (índice de governança e gestão de contratações), **iGestContrat** (índice de capacidade em gestão de contratações), **iGovOrçament** (índice de governança e gestão orçamentária), **iGestOrçament** (índice de capacidade em gestão orçamentária).

(*) A última aferição do iGG pelo TCU foi em 2021.

Saiba Mais: <https://secretariadegovernanca.ufc.br/pt/prestacao-de-contas/>;

<https://portal.tcu.gov.br/governanca/governancapublica/organizacional/levantamento-de-governanca/>;

<https://app.powerbi.com/view?r=eyJrIjoieYzQxOGE4N2EtMTI4MS00OTQyLWFjMzYtNTczNjA5NGY3OGU1IiwidCI6ImIOTFhZTU0LTZyZlNDU4OSIiZTY2LTkwMj-FhNDE5NmM3YyJ9> <https://secretariadegovernanca.ufc.br/pt/ufc-e-a-12a-no-ranking-do-igg-tcu-2021/>



3. Ensino

1. Painéis Power BI – Graduação
2. Processo Seletivo – SISU
3. Painéis Power BI – Pós-graduação
4. Pós-graduação

PAINÉIS POWER BI - GRADUAÇÃO

The screenshot displays the 'PAINÉIS DE INDICADORES DA GRADUAÇÃO' (Graduation Indicators Dashboards) interface. On the left, a vertical menu lists seven categories: 'Visão Geral', 'Quantitativos', 'Evasão e Retenção', 'Avaliação Externa', 'Acompanhamento Interno', 'Levantamentos e Estudos', and 'Informações e Descrições'. The main area features a large, light blue funnel graphic with the UFC logo at its base, set against a background image of a group of people. At the bottom left, contact information is provided: 'Para maiores informações: <https://prograd.ufc.br/> ou comunicacao@prograd.ufc.br'. At the bottom right, a timestamp indicates the report was updated on 21/12/2021 at 15:07:53.

UNIVERSIDADE FEDERAL DO CEARÁ

PRÓ REITORIA DE GRADUAÇÃO - PROGRAD
PAINÉIS DE INDICADORES DA GRADUAÇÃO

Visão Geral

Quantitativos

Evasão e Retenção

Avaliação Externa

Acompanhamento Interno

Levantamentos e Estudos

Informações e Descrições

Para maiores informações:
<https://prograd.ufc.br/> ou
comunicacao@prograd.ufc.br

Relatório atualizado em 21/12/2021 15:07:53

CLIQUE AQUI: <https://app.powerbi.com/view?r=eyJrIjojODBiZGFIMjctYjAwNi00ZTAyLWE2NjktNmI5NWZkNjg2MTElliwidCI6ImIOTFhZTU0LTmzYzItNDU4OSItZTY2LTkwMjFhNDE5NmM3YyJ9>



PROCESSO SELETIVO - SiSU

Tabela 3.1 - INFORMAÇÕES GERAIS DO SiSU - 2013 A 2023

INFORMAÇÕES GERAIS	SiSU										
	2013	2014	2015	2016	2017	2018	2019	2020	2021	2022	2023
Candidatos Inscritos	133.923	119.001	184.081	159.437	141.068	145.638	129.801	150.582	108.894	84.389	90.818
Vagas Ofertadas	6.308	5.638	6.268	6.288	6.288	6.288	6.288	6.288	6.358	6.358	6.319
Candidato/Vaga	21,23	21,11	29,40	25,35	22,43	23,16	20,64	23,94	17,13	13,27	14,37
Candidatos Ingressos	6.166	5.339	6.154	6.288	6.288	6.288	6.288	6.288	6.358	6.358	6.319



Fonte: Censo da Educação Superior. COPIC/PROGRAD, 2023.

Notas: 1. Número de candidatos inscritos somente para vagas novas do SiSU de 2016 a 2023.

2. O curso Letras – Libras (Enem com 30 vagas) não participou do SiSU - 2023.

3. Curso Letras – Libras: Candidato/vaga em 2023 = 3,43.

Saiba Mais: <https://prograd.ufc.br/pt/>

<https://emec.mec.gov.br/emec/consulta-cadastro/detalhes-ies/d96957f455f6405d14c6542552b0f6eb/NTgz>

Tabela 3.1 - INFORMAÇÕES GERAIS DO SiSU - 2013 A 2023

Cotas - SiSU - Vagas Ofertadas	2013	2014	2015	2016	2017	2018	2019	2020	2021	2022	2023
L1	90	424	474	477	477	343	451	451	455	455	358
L2	361	1.007	1.111	1.121	1.121	823	997	997	1.009	1.009	1.075
L5	49	393	433	436	436	308	410	410	415	415	340
L6	334	1.000	1.105	1.115	1.115	822	994	994	1.006	1.006	1.039
L9	-	-	-	-	-	134	26	26	26	26	126
L10	-	-	-	-	-	298	124	124	127	127	55
L13	-	-	-	-	-	128	26	26	26	26	125
L14	-	-	-	-	-	293	121	121	120	120	51
TOTAL	834	2.824	3.123	3.149	3.149	3.149	3.149	3.149	3.184	3.184	3.169

Fonte: Censo da Educação Superior. COPIC/PROGRAD, 2023.

L1 (Candidatos que cursaram todo o ensino médio em escolas públicas, com renda familiar bruta per capita igual ou inferior a 1,5 salário mínimo).

L2 (Candidatos que cursaram todo o ensino médio em escolas públicas, com renda familiar bruta per capita igual ou inferior a 1,5 salário mínimo, autodeclarados pretos, pardos ou indígenas).

L5 (Candidatos que cursaram todo o ensino médio em escolas públicas, independente da renda).

L6 (Candidatos que cursaram todo o ensino médio em escolas públicas, independente da renda, autodeclarados pretos, pardos ou indígenas).

L9 (Candidatos com deficiência que tenham renda familiar bruta per capita igual ou inferior a 1,5 salário mínimo e que tenham cursado integralmente o ensino médio em escolas públicas).

L10 (Candidatos com deficiência autodeclarados pretos, pardos ou indígenas, que tenham renda familiar bruta per capita igual ou inferior a 1,5 salário mínimo e que tenham cursado integralmente o ensino médio em escolas públicas).

L13 (Candidatos com deficiência que, independentemente da renda, tenham cursado integralmente o ensino médio em escolas públicas).

L14 (Candidatos com deficiência autodeclarados pretos, pardos ou indígenas que, independentemente da renda, tenham cursado integralmente o ensino médio em escolas públicas).

Nota: curso de Letras-Libras (11914425), cotas 15: L1 = 2, L2 = 5, L5 = 2, L6 = 5, L9 = 0, L10 = 1, L13 = 0, L14 = 0.

Tabela 3.2 - VAGAS OFERTADAS PELO SISTEMA DE COTAS SOCIAIS - SiSU – 2023

CÓD. e-MEC	UNIDADE ACADÊMICA/CURSO	GRAU	TURNO¹	TOTAL	AC	COTAS								
						TOTAL	L1	L2	L5	L6	L9	L10	L13	L14
Centro de Ciências														
150114	Biotecnologia	Bach.	I	50	25	25	2	9	2	8	2	0	2	0
13980	Ciência da Computação	Bach.	I	60	30	30	3	10	3	10	2	0	2	0
313974	Ciências Biológicas	Bach.	I	40	20	20	2	7	2	7	1	0	1	0
13974	Ciências Biológicas	Lic.	I	40	20	20	2	7	2	7	1	0	1	0
13971	Estatística	Bach.	I	60	30	30	3	10	3	10	2	0	2	0
13972	Física	Bach.	I	40	20	20	3	6	3	6	0	1	0	1
38239	Física	Lic.	N	50	25	25	4	8	3	8	0	1	0	1
313976	Geografia	Bach.	I	30	15	15	2	5	2	5	0	1	0	0
13976	Geografia	Lic.	I	50	25	25	4	8	3	8	0	1	0	1
13975	Geologia	Bach.	I	40	20	20	3	6	3	6	0	1	0	1
13977	Matemática	Bach.	I	35	17	18	2	6	2	6	1	0	1	0
38246	Matemática	Lic.	N	60	30	30	3	10	3	10	2	0	2	0
1127861	Matemática Industrial	Bach.	I	40	20	20	2	7	2	7	1	0	1	0
99567	Química	Bach.	I	50	25	25	2	9	2	8	2	0	2	0
38217	Química	Lic.	N	50	25	25	2	9	2	8	2	0	2	0
SUBTOTAL				695	347	348	39	117	37	114	16	5	16	4



Fonte: COPIC/PROGRAD, 2023.

(1) N - Noturno, V - Vespertino e I - Integral.

Bach. = Bacharelado, Lic.= Licenciatura.

AC = Ampla Concorrência.

Tabela 3.2 - VAGAS OFERTADAS PELO SISTEMA DE COTAS SOCIAIS - SiSU – 2023

CÓD. e-MEC	UNIDADE ACADÊMICA/CURSO	GRAU	TURNO¹	TOTAL	AC	COTAS									
						TOTAL	L1	L2	L5	L6	L9	L10	L13	L14	
Centro de Ciências Agrárias															
13965	Agronomia	Bach.	I	140	70	70	7	24	7	24	4	0	4	0	
1314354	Economia Ecológica	Bach.	I	50	25	25	4	8	3	8	0	1	0	1	
13993	Engenharia de Alimentos	Bach.	I	100	50	50	5	17	5	17	3	0	3	0	
13992	Engenharia de Pesca	Bach.	I	100	50	50	5	17	5	17	3	0	3	0	
1314356	Gestão de Políticas Públicas	Bach.	V	50	25	25	4	8	3	8	0	1	0	1	
50392	Zootecnia	Bach.	I	60	30	30	3	10	3	10	2	0	2	0	
SUBTOTAL				500	250	250	28	84	26	84	12	2	12	2	



Fonte: COPIC/PROGRAD, 2023.

(1) N - Noturno, V - Vespertino e I - Integral.

Bach. = Bacharelado, Lic.= Licenciatura.

AC = Ampla Concorrência.

L1 (Candidatos que cursaram todo o ensino médio em escolas públicas, com renda familiar bruta per capita igual ou inferior a 1,5 salário mínimo).

L2 (Candidatos que cursaram todo o ensino médio em escolas públicas, com renda familiar bruta per capita igual ou inferior a 1,5 salário mínimo, autodeclarados pretos, pardos ou indígenas).

L5 (Candidatos que cursaram todo o ensino médio em escolas públicas, independente da renda).

L6 (Candidatos que cursaram todo o ensino médio em escolas públicas, independente da renda, autodeclarados pretos, pardos ou indígenas).

L9 (Candidatos com deficiência que tenham renda familiar bruta per capita igual ou inferior a 1,5 salário mínimo e que tenham cursado integralmente o ensino médio em escolas públicas).

L10 (Candidatos com deficiência autodeclarados pretos, pardos ou indígenas, que tenham renda familiar bruta per capita igual ou inferior a 1,5 salário mínimo e que tenham cursado integralmente o ensino médio em escolas públicas).

L13 (Candidatos com deficiência que, independentemente da renda, tenham cursado integralmente o ensino médio em escolas públicas).

L14 (Candidatos com deficiência autodeclarados pretos, pardos ou indígenas que, independentemente da renda, tenham cursado integralmente o ensino médio em escolas públicas).

Tabela 3.2 - VAGAS OFERTADAS PELO SISTEMA DE COTAS SOCIAIS - SiSU – 2023

CÓD. e-MEC	UNIDADE ACADÊMICA/CURSO	GRAU	TURNO¹	TOTAL	AC	COTAS								
						TOTAL	L1	L2	L5	L6	L9	L10	L13	L14
Centro de Humanidades														
13981	Biblioteconomia	Bach.	I	70	35	35	5	12	5	11	0	1	0	1
313982	Ciências Sociais	Bach.	I	25	12	13	2	4	1	4	0	1	0	1
416834	Ciências Sociais	Bach.	N	25	12	13	2	4	1	4	0	1	0	1
13982	Ciências Sociais	Lic.	I	25	12	13	2	4	1	4	0	1	0	1
116834	Ciências Sociais	Lic.	N	25	12	13	2	4	1	4	0	1	0	1
13984	História	Lic.	I	81	40	41	4	15	4	14	2	0	2	0
1128914	Letras-Espanhol	Lic.	N	50	25	25	2	9	2	8	2	0	2	0
1128911	Letras-Inglês	Lic.	N	50	25	25	4	8	3	8	0	1	0	1
29489	Letras-Português	Lic.	I	70	35	35	4	12	3	12	2	0	2	0
25822	Letras-Português-Alemão	Lic.	I	20	10	10	1	3	1	3	0	1	0	1
27263	Letras-Português-Espanhol	Lic.	I	50	25	25	2	9	2	8	2	0	2	0
34433	Letras-Português-Francês	Lic.	I	30	15	15	1	6	1	5	1	0	1	0
33013	Letras-Português-Inglês	Lic.	I	50	25	25	2	9	2	8	2	0	2	0
25821	Letras-Português-Italiano	Lic.	I	20	10	10	1	3	1	3	0	1	0	1
13986	Psicologia	Bach.	I	80	40	40	5	13	5	13	1	1	1	1
SUBTOTAL				671	333	338	39	115	33	109	12	9	12	9



Fonte: COPIC/PROGRAD, 2023.

(1) N - Noturno, V - Vespertino e I - Integral.

Bach. = Bacharelado, Lic.= Licenciatura.

AC = Ampla Concorrência.

Tabela 3.2 - VAGAS OFERTADAS PELO SISTEMA DE COTAS SOCIAIS - SiSU – 2023

CÓD. e-MEC	UNIDADE ACADÊMICA/CURSO	GRAU	TURNO¹	TOTAL	AC	COTAS								
						TOTAL	L1	L2	L5	L6	L9	L10	L13	L14
Centro de Tecnologia														
13987	Arquitetura e Urbanismo	Bach.	I	64	32	32	5	10	5	10	0	1	0	1
1167971	Design	Bach.	I	40	20	20	3	6	3	6	0	1	0	1
150112	Engenharia Ambiental	Bach.	I	40	20	20	3	6	3	6	0	1	0	1
13988	Engenharia Civil	Bach.	I	120	60	60	8	19	8	19	1	2	1	2
1313213	Engenharia de Computação	Bach.	I	60	30	30	4	10	4	10	0	1	0	1
150116	Engenharia de Energias Renováveis	Bach.	I	40	20	20	3	6	3	6	0	1	0	1
150113	Engenharia de Petróleo	Bach.	I	40	20	20	3	6	3	6	0	1	0	1
37265	Engenharia de Produção Mecânica	Bach.	I	60	30	30	4	10	4	10	0	1	0	1
1313214	Engenharia de Telecomunicações	Bach.	I	60	30	30	4	10	4	10	0	1	0	1
13989	Engenharia Elétrica	Bach.	I	100	50	50	7	15	7	15	1	2	1	2
13990	Engenharia Mecânica	Bach.	I	60	30	30	4	10	4	10	0	1	0	1
99572	Engenharia Metalúrgica	Bach.	I	60	30	30	4	10	4	10	0	1	0	1
13991	Engenharia Química	Bach.	I	70	35	35	5	12	5	11	0	1	0	1
SUBTOTAL				814	407	407	57	130	57	129	2	15	2	15
Faculdade de Educação														
13967	Pedagogia	Lic.	I	81	40	41	4	15	4	14	2	0	2	0
38273	Pedagogia	Lic.	N	81	40	41	4	15	4	14	2	0	2	0
SUBTOTAL				162	80	82	8	30	8	28	4	0	4	0

Fonte: COPIC/PROGRAD, 2023.

(1) N - Noturno, V - Vespertino e I - Integral.

Bach. = Bacharelado, Lic.= Licenciatura.

AC = Ampla Concorrência.



Tabela 3.2 - VAGAS OFERTADAS PELO SISTEMA DE COTAS SOCIAIS - SiSU – 2023

CÓD. e-MEC	UNIDADE ACADÊMICA/CURSO	GRAU	TURNO ¹	TOTAL	AC	COTAS								
						TOTAL	L1	L2	L5	L6	L9	L10	L13	L14
FEAACS														
13998	Administração	Bach.	I	81	40	41	4	15	4	14	2	0	2	0
38202	Administração	Bach.	N	81	40	41	4	15	4	14	2	0	2	0
13999	Ciências Atuariais	Bach.	N	35	17	18	2	6	2	6	0	1	0	1
38204	Ciências Contábeis	Bach.	N	81	40	41	4	15	4	14	2	0	2	0
13969	Ciências Contábeis	Bach.	I	81	40	41	4	15	4	14	2	0	2	0
13970	Ciências Econômicas	Bach.	I	80	40	40	4	14	4	14	2	0	2	0
38206	Ciências Econômicas	Bach.	N	81	40	41	4	15	4	14	2	0	2	0
1168345	Finanças	Bach.	V	50	25	25	4	8	3	8	0	1	0	1
14002	Secretariado Executivo	Bach.	N	50	25	25	4	8	3	8	0	1	0	1
SUBTOTAL				620	307	313	34	111	32	106	12	3	12	3
Faculdade de Direito														
38208	Direito	Bach.	N	100	50	50	5	17	5	17	3	0	3	0
13968	Direito	Bach.	I	100	50	50	5	17	5	17	3	0	3	0
SUBTOTAL				200	100	100	10	34	10	34	6	0	6	0



Fonte: COPIC/PROGRAD, 2023.

(1) N - Noturno, V - Vespertino e I - Integral.

Bach. = Bacharelado, Lic.= Licenciatura.

AC = Ampla Concorrência.

Tabela 3.2 - VAGAS OFERTADAS PELO SISTEMA DE COTAS SOCIAIS - SiSU – 2023

CÓD. e-MEC	UNIDADE ACADÊMICA/CURSO	GRAU	TURNO¹	TOTAL	AC	COTAS								
						TOTAL	L1	L2	L5	L6	L9	L10	L13	L14
FFOE														
13994	Enfermagem	Bach.	I	81	40	41	4	15	4	14	2	0	2	0
13995	Farmácia	Bach.	I	100	50	50	5	17	5	17	3	0	3	0
13997	Odontologia	Bach.	I	81	40	41	4	15	4	14	2	0	2	0
SUBTOTAL				262	130	132	13	47	13	45	7	0	7	0
Faculdade de Medicina														
1122966	Fisioterapia	Bach.	I	40	20	20	3	6	3	6	0	1	0	1
13996	Medicina - Fortaleza	Bach.	I	160	80	80	12	24	12	24	1	3	1	3
SUBTOTAL				200	100	100	15	30	15	30	1	4	1	4



Fonte: COPIC/PROGRAD, 2023.
(1) N - Noturno, V - Vespertino e I - Integral.
Bach. = Bacharelado, Lic.= Licenciatura.
AC = Ampla Concorrência.

Tabela 3.2 - VAGAS OFERTADAS PELO SISTEMA DE COTAS SOCIAIS - SiSU - 2023

CÓD. e-MEC	UNIDADE ACADÊMICA/CURSO	GRAU	TURNO¹	TOTAL	AC	COTAS								
						TOTAL	L1	L2	L5	L6	L9	L10	L13	L14
Instituto de Cultura e Arte														
150093	Cinema e AudioVisual	Bach.	I	40	20	20	2	7	2	7	1	0	1	0
37267	Comunicação Social - Publicidade e Propaganda	Bach.	I	50	25	25	2	9	2	8	2	0	2	0
150092	Dança	Bach.	I	20	10	10	1	3	1	3	0	1	0	1
150091	Dança	Lic.	I	20	10	10	1	3	1	3	0	1	0	1
14001	Design de Moda	Bach.	I	60	30	30	4	10	4	10	0	1	0	1
337274	Filosofia	Bach.	N	10	5	5	0	2	0	2	0	1	0	0
37274	Filosofia	Lic.	N	40	20	20	3	6	3	6	0	1	0	1
150123	Gastronomia	Bach.	N	30	15	15	2	5	2	5	0	1	0	0
23947	Jornalismo	Bach.	I	50	25	25	4	8	3	8	0	1	0	1
100021	Música	Lic.	I	40	20	20	2	7	2	7	1	0	1	0
150090	Teatro	Lic.	I	40	20	20	3	6	3	6	0	1	0	1
SUBTOTAL				400	200	200	24	66	23	65	4	8	4	6
Instituto de Ciências do Mar														
150115	Ciências Ambientais	Bach.	I	40	20	20	3	6	3	6	0	1	0	1
111294	Oceanografia	Bach.	I	40	20	20	3	6	3	6	0	1	0	1
SUBTOTAL				80	40	40	6	12	6	12	0	2	0	2
Instituto de Educação Física e Esportes														
100256	Educação Física	Bach.	I	50	25	25	4	8	3	8	0	1	0	1
14000	Educação Física	Lic.	I	50	25	25	4	8	3	8	0	1	0	1
1191555	Educação Física	Bach.	N	0	0	0	0	0	0	0	0	0	0	0
1191427	Educação Física	Lic.	N	0	0	0	0	0	0	0	0	0	0	0
SUBTOTAL				100	50	50	8	16	6	16	0	2	0	2

Fonte: COPIC/PROGRAD, 2023.



Tabela 3.2 - VAGAS OFERTADAS PELO SISTEMA DE COTAS SOCIAIS - SiSU - 2023

CÓD. e-MEC	UNIDADE ACADÊMICA/CURSO	GRAU	TURNO ¹	TOTAL	AC	COTAS								
						TOTAL	L1	L2	L5	L6	L9	L10	L13	L14
Instituto Universidade Virtual-UFC Virtual														
1330754	Sistemas e Mídias Digitais	Bach.	N	55	27	28	2	10	2	10	2	0	2	0
5000499	Sistemas e Mídias Digitais	Bach.	I	55	27	28	2	10	2	10	2	0	2	0
SUBTOTAL				110	54	56	4	20	4	20	4	0	4	0
Campus de Crateús														
1272079	Ciência da Computação	Bach.	I	50	25	25	4	8	3	8	0	1	0	1
1300426	Engenharia Ambiental e Sanitária	Bach.	I	50	25	25	2	9	2	8	2	0	2	0
1300427	Engenharia Civil	Bach.	I	50	25	25	2	9	2	8	2	0	2	0
1300428	Engenharia de Minas	Bach.	I	50	25	25	2	9	2	8	2	0	2	0
1300429	Sistemas de Informação	Bach.	I	50	25	25	4	8	3	8	0	1	0	1
SUBTOTAL				250	125	125	14	43	12	40	6	2	6	2
Campus de Itapajé														
1570674	Análise e Desenvolvimento de Sistemas	Tec.	I	30	15	15	2	5	2	5	0	1	0	0
1571410	Ciência de Dados	Tec.	I	30	15	15	1	6	1	5	1	0	1	0
1570675	Segurança da Informação	Tec.	I	30	15	15	1	6	1	5	1	0	1	0
SUBTOTAL				90	45	45	4	17	4	15	2	1	2	0
Campus de Quixadá														
1270596	Ciência da Computação	Bach.	I	50	25	25	4	8	3	8	0	1	0	1
1304876	Design Digital	Bach.	I	50	25	25	2	9	2	8	2	0	2	0
1299933	Engenharia de Computação	Bach.	I	50	25	25	2	9	2	8	2	0	2	0
150117	Engenharia de Software	Bach.	I	50	25	25	2	9	2	8	2	0	2	0
1127191	Redes de Computadores	Tec.	N	50	25	25	2	9	2	8	2	0	2	0
106167	Sistemas de Informação	Bach.	I	50	25	25	2	9	2	8	2	0	2	0
SUBTOTAL				300	150	150	14	53	13	48	10	1	10	1

Fonte: COPIC/PROGRAD, 2023.



Tabela 3.2 - VAGAS OFERTADAS PELO SISTEMA DE COTAS SOCIAIS - SiSU – 2023

CÓD. e-MEC	UNIDADE ACADÊMICA/CURSO	GRAU	TURNO¹	TOTAL	AC	COTAS								
						TOTAL	L1	L2	L5	L6	L9	L10	L13	L14
Campus de Russas														
1299927	Ciência da Computação	Bach.	I	100	50	50	5	17	5	17	3	0	3	0
1299931	Engenharia Civil	Bach.	I	50	25	25	2	9	2	8	2	0	2	0
1299935	Engenharia de Produção	Bach.	I	50	25	25	2	9	2	8	2	0	2	0
1272130	Engenharia de Software	Bach.	I	100	50	50	5	17	5	17	3	0	3	0
1299936	Engenharia Mecânica	Bach.	I	50	25	25	2	9	2	8	2	0	2	0
SUBTOTAL				350	175	175	16	61	16	58	12	0	12	0
Campus de Sobral														
99306	Ciências Econômicas	Bach.	N	50	25	25	2	9	2	8	2	0	2	0
99300	Engenharia da Computação	Bach.	I	100	50	50	5	17	5	17	3	0	3	0
99302	Engenharia Elétrica	Bach.	I	100	50	50	5	17	5	17	3	0	3	0
150118	Finanças	Bach.	N	50	25	25	2	9	2	8	2	0	2	0
54490	Medicina	Bach.	I	80	40	40	5	13	5	13	1	1	1	1
150099	Música	Lic.	N	40	20	20	2	7	2	7	1	0	1	0
99308	Odontologia	Bach.	I	45	22	23	2	8	2	8	2	0	1	0
99310	Psicologia	Bach.	I	50	25	25	2	9	2	8	2	0	2	0
SUBTOTAL				515	257	258	25	89	25	86	16	1	15	1

Fonte: COPIC/PROGRAD, 2023.
Saiba Mais: <https://sisu.ufc.br/>

Tabela 3.3 - DEMANDA POR UNIDADE ACADÊMICA E CURSO - SiSU – 2023

CÓDIGO e-MEC	UNIDADE ACADÊMICA/CURSO	GRAU	TURNO	Candidatos/ Vaga
Centro de Ciências				
150114	Biotechnology	Bacharelado	Integral	9,70
313974	Ciências Biológicas	Bacharelado	Integral	18,44
13974	Ciências Biológicas	Licenciatura	Integral	12,79
13980	Ciências da Computação	Bacharelado	Integral	35,47
13971	Estatística	Bacharelado	Integral	7,43
13972	Física	Bacharelado	Integral	5,11
38239	Física	Licenciatura	Noturno	5,13
313976	Geografia	Bacharelado	Integral	7,50
13976	Geografia	Licenciatura	Integral	7,96
13975	Geologia	Bacharelado	Integral	6,23
13977	Matemática	Bacharelado	Integral	6,07
38246	Matemática	Licenciatura	Noturno	6,70
1127861	Matemática Industrial	Bacharelado	Integral	3,49
99567	Química	Bacharelado	Integral	6,40
38217	Química	Licenciatura	Noturno	5,60
Centro de Ciências Agrárias				
13965	Agronomia	Bacharelado	Integral	11,11
1314354	Economia Ecológica	Bacharelado	Integral	10,29
13993	Engenharia de Alimentos	Bacharelado	Integral	7,43
13992	Engenharia de Pesca	Bacharelado	Integral	10,26
1314356	Gestão de Políticas Públicas	Bacharelado	Integral	8,22
50392	Zootecnia	Bacharelado	Integral	12,33

Fonte: Censo da Educação Superior. COPIC/PROGRAD, 2023.

Tabela 3.3 - DEMANDA POR UNIDADE ACADÊMICA E CURSO - SiSU – 2023

CÓDIGO e-MEC	UNIDADE ACADÊMICA/CURSO	GRAU	TURNO	Candidatos/ Vaga
Centro de Humanidades				
13981	Biblioteconomia	Bacharelado	Integral	10,65
313982	Ciências Sociais	Bacharelado	Integral	11,90
416834	Ciências Sociais	Bacharelado	Noturno	15,24
13982	Ciências Sociais	Licenciatura	Integral	6,09
116834	Ciências Sociais	Licenciatura	Noturno	9,64
13984	História	Licenciatura	Integral	13,41
1191425	Letras - Libras	Licenciatura	Noturno	3,43
1128914	Letras - Espanhol	Licenciatura	Noturno	12,75
1128911	Letras - Inglês	Licenciatura	Noturno	12,88
29489	Letras - Língua Portuguesa	Licenciatura	Integral	9,72
25822	Letras - Português-Alemão	Licenciatura	Integral	5,90
27263	Letras - Português-Espanhol	Licenciatura	Integral	8,58
34433	Letras - Português-Francês	Licenciatura	Integral	5,66
33013	Letras - Português-Inglês	Licenciatura	Integral	8,12
25821	Letras - Português-Italiano	Licenciatura	Integral	7,30
13986	Psicologia	Bacharelado	Integral	48,25



Fonte: Censo da Educação Superior. COPIC/PROGRAD, 2023.

Tabela 3.3 - DEMANDA POR UNIDADE ACADÊMICA E CURSO - SiSU – 2023

CÓDIGO e-MEC	UNIDADE ACADÊMICA/CURSO	GRAU	TURNO	Candidatos/ Vaga
Centro de Tecnologia				
13987	Arquitetura e Urbanismo	Bacharelado	Integral	20,05
1167971	Design	Bacharelado	Integral	23,30
150112	Engenharia Ambiental	Bacharelado	Integral	8,30
13988	Engenharia Civil	Bacharelado	Integral	8,90
150116	Engenharia de Energias Renováveis	Bacharelado	Integral	6,41
150113	Engenharia de Petróleo	Bacharelado	Integral	7,86
1313213	Engenharia de Computação	Bacharelado	Integral	14,45
37265	Engenharia de Produção Mecânica	Bacharelado	Integral	5,59
1313214	Engenharia de Telecomunicações	Bacharelado	Integral	4,98
13989	Engenharia Elétrica	Bacharelado	Integral	6,12
13990	Engenharia Mecânica	Bacharelado	Integral	7,91
99572	Engenharia Metalúrgica	Bacharelado	Integral	5,25
13991	Engenharia Química	Bacharelado	Integral	5,06
Faculdade de Educação				
13967	Pedagogia	Licenciatura	Integral	15,23
38273	Pedagogia	Licenciatura	Noturno	20,86



Fonte: Censo da Educação Superior, COPIC/PROGRAD, 2023.

Tabela 3.3 - DEMANDA POR UNIDADE ACADÊMICA E CURSO - SiSU – 2023

CÓDIGO e-MEC	UNIDADE ACADÊMICA/CURSO	GRAU	TURNOS	Candidatos/ Vaga
FEAACS				
13998	Administração	Bacharelado	Integral	28,41
38202	Administração	Bacharelado	Noturno	36,78
13999	Ciências Atuariais	Bacharelado	Noturno	8,06
13969	Ciências Contábeis	Bacharelado	Integral	9,09
38204	Ciências Contábeis	Bacharelado	Noturno	17,90
13970	Ciências Econômicas	Bacharelado	Integral	5,25
38206	Ciências Econômicas	Bacharelado	Noturno	8,53
1168345	Finanças	Bacharelado	Vespertino	9,53
14002	Secretariado Executivo	Bacharelado	Noturno	14,36
Faculdade de Direito				
13968	Direito	Bacharelado	Integral	23,72
38208	Direito	Bacharelado	Noturno	25,94
FFOE				
13994	Enfermagem	Bacharelado	Integral	50,95
13995	Farmácia	Bacharelado	Integral	22,48
13997	Odontologia	Bacharelado	Integral	25,22
Faculdade de Medicina				
1122966	Fisioterapia	Bacharelado	Integral	60,24
13996	Medicina	Bacharelado	Integral	50,60

Fonte: Censo da Educação Superior. COPIC/PROGRAD, 2023.

Tabela 3.3 - DEMANDA POR UNIDADE ACADÊMICA E CURSO - SiSU – 2023

CÓDIGO e-MEC	UNIDADE ACADÊMICA/CURSO	GRAU	TURNO	Candidatos/ Vaga
Instituto de Cultura e Arte				
150093	Cinema e Audiovisual	Bacharelado	Integral	16,58
37267	Comunicação Social - Publicidade e Propaganda	Bacharelado	Integral	20,38
150092	Dança	Bacharelado	Integral	15,21
150091	Dança	Licenciatura	Integral	9,19
14001	Design - Moda	Bacharelado	Integral	24,33
337274	Filosofia	Bacharelado	Noturno	14,20
37274	Filosofia	Licenciatura	Noturno	11,54
150123	Gastronomia	Bacharelado	Integral	29,40
23947	Jornalismo	Bacharelado	Integral	15,74
100021	Música	Licenciatura	Integral	10,00
150090	Teatro	Licenciatura	Integral	9,79
Instituto de Ciências do Mar				
150115	Ciências Ambientais	Bacharelado	Integral	8,54
111294	Oceanografia	Bacharelado	Integral	7,63
Instituto de Educação Física e Esportes				
100256	Educação Física	Bacharelado	Integral	37,60
14000	Educação Física	Licenciatura	Integral	29,46



Fonte: Censo da Educação Superior. COPIC/PROGRAD, 2023.

Tabela 3.3 - DEMANDA POR UNIDADE ACADÊMICA E CURSO - SiSU – 2023

CÓDIGO e-MEC	UNIDADE ACADÊMICA/CURSO	GRAU	TURNO	Candidatos/ Vaga
Instituto Universidade Virtual-UFC Virtual				
1330754	Sistemas e Mídias Digitais	Bacharelado	Noturno	14,45
5000499	Sistemas e Mídias Digitais	Bacharelado	Integral	10,45
Campus de Crateús				
1272079	Ciência da Computação	Bacharelado	Integral	10,17
1300426	Engenharia Ambiental e Sanitária	Bacharelado	Integral	11,33
1300427	Engenharia Civil	Bacharelado	Integral	13,33
1300428	Engenharia de Minas	Bacharelado	Integral	7,31
1300429	Sistemas de Informação	Bacharelado	Integral	8,65
Campus de Itapajé				
1570674	Análise e Desenvolvimento de Sistemas	Tecnológico	Integral	11,38
1571410	Ciência de Dados	Tecnológico	Integral	7,38
1570675	Segurança da Informação	Tecnológico	Integral	6,93
Campus de Quixadá				
1270596	Ciência da Computação	Bacharelado	Integral	7,13
1304876	Design Digital	Bacharelado	Integral	9,04
150117	Engenharia de Software	Bacharelado	Integral	7,94
1299933	Engenharia de Computação	Bacharelado	Integral	4,94
1127191	Redes de Computadores	Tecnológico	Noturno	8,10
106167	Sistemas de Informação	Bacharelado	Integral	6,26



Fonte: Censo da Educação Superior. COPIC/PROGRAD, 2023.

Tabela 3.3 - DEMANDA POR UNIDADE ACADÊMICA E CURSO - SiSU – 2023

CÓDIGO e-MEC	UNIDADE ACADÊMICA/CURSO	GRAU	TURNO	Candidatos/ Vaga
Campus de Russas				
1299927	Ciência da Computação	Bacharelado	Integral	5,31
1299931	Engenharia Civil	Bacharelado	Integral	13,19
1299935	Engenharia de Produção	Bacharelado	Integral	6,00
1272130	Engenharia de Software	Bacharelado	Integral	6,01
1299936	Engenharia Mecânica	Bacharelado	Integral	4,32
Campus de Sobral				
99306	Ciências Econômicas	Bacharelado	Noturno	17,30
99300	Engenharia de Computação	Bacharelado	Integral	11,69
99302	Engenharia Elétrica	Bacharelado	Integral	8,46
150118	Finanças	Bacharelado	Noturno	20,76
54490	Medicina	Bacharelado	Integral	36,19
150099	Música	Licenciatura	Noturno	9,03
99308	Odontologia	Bacharelado	Integral	27,83
99310	Psicologia	Bacharelado	Integral	38,32

Fonte: Censo da Educação Superior. COPIC/PROGRAD, 2023.

Saiba Mais: <http://www.sisu.ufc.br/>

PAINÉIS POWER BI: PÓS-GRADUAÇÃO



The screenshot displays the PRPPG dashboard with a dark blue background. On the left, the Universidade Federal do Ceará logo is positioned above a vertical list of four light blue buttons: 'Ensino', 'Bolsas', 'Pesquisa', and 'Inovação'. The main area features the title 'PAINÉIS DA PRPPG' and 'PRÓ-REITORIA DE PESQUISA E PÓS-GRADUAÇÃO' in white, with a large, semi-transparent image of a classical building facade. At the bottom left, contact information is provided, and at the bottom right, a timestamp is shown.

UNIVERSIDADE
FEDERAL DO CEARÁ

PAINÉIS DA PRPPG
PRÓ-REITORIA DE PESQUISA E PÓS-GRADUAÇÃO

Ensino

Bolsas

Pesquisa

Inovação

Para maiores informações:
<https://prppg.ufc.br/>

30/07/2024 10:23:10

CLIQUE AQUI: Painéis Estratégicos Pesquisa e Pós-Graduação

PÓS-GRADUAÇÃO

Tabela 3.4 - INFORMAÇÕES GERAIS - 2011 A 2023

PÓS - GRADUAÇÃO		2011	2012	2013	2014	2015	2016	2017	2018	2019	2020	2021	2022	2023	
CURSOS	Stricto Sensu	Doutorado Acadêmico	34	35	36	38	40	40	40	40	43	45	45	45	45
		Doutorado (Interinstitucional em Rede)	5	5	5	5	5	5	5	5	4	4	5	5	5
		Doutorado (Profissional em Rede)	-	-	-	-	-	-	-	-	-	-	1	1	1
		SUBTOTAL - Doutorados	39	40	41	43	45	45	45	45	47	49	51	51	51
		Mestrado Acadêmico	49	49	53	55	58	58	58	58	62	63	64	64	64
		Mestrado Profissional	7	7	7	7	8	8	7	7	8	9	9	9	9
		Mestrado Profissional (Rede Nacional)	2	2	4	5	5	5	6	7	8	8	8	9	9
		SUBTOTAL - Mestrados	58	58	64	67	71	71	71	72	78	80	81	82	82
	TOTAL - Stricto Sensu		97	98	105	110	116	116	116	117	125	129	132	133	133
	L. Sensu	Especialização ¹ (Presencial)	58	52	68	39	5	3	3	3	14	10	12	12	9
		Especialização (a distância)	8	6	6	9	2	5	5	5	-	-	-	8*	4*
TOTAL - Lato Sensu		66	58	74	48	7	8	8	8	14	10	12	20	13	
TOTAL GERAL		163	156	179	158	123	124	124	125	139	139	144	153	146	



Fonte: Pró-Reitoria de Pesquisa e Pós-Graduação - PRPPG, 2023.
(*) Cursos Semipresenciais.

Tabela 3.4 - INFORMAÇÕES GERAIS - 2011 A 2023

PÓS - GRADUAÇÃO		2011	2012	2013	2014	2015	2016	2017	2018	2019	2020	2021	2022	2023
VAGAS	Total - Doutorados e Mestrados	2.259	2.459	2.382	2.376	2.412	2.262	2.476	2.476	2.664	2.493	2.628	2.762	2.908
	Doutorado	681	793	747	813	848	783	794	760	813	859	743	699	862
	Doutorado Interinstitucional	-	-	-	-	-	-	-	-	39	30	44	51	52
	Doutorado Interinstitucional - Profissiona	-	-	-	-	-	-	-	-	-	-	6	0	0
	SUBTOTAL - Doutorados	681	793	747	813	848	783	794	760	852	889	793	750	914
	Mestrado Acadêmico	1.304	1.273	1.313	1.371	1.343	1.338	1.276	1.396	1.408	1.297	1.360	1.348	1.506
	Mestrado Profissional	274	393	322	192	221	141	406	320	293	203	352	536	346
	Mestrado Interinstitucional	-	-	-	-	-	-	-	-	111	104	123	128	142
	SUBTOTAL - Mestrados	1.578	1.666	1.635	1.563	1.564	1.479	1.682	1.716	1.812	1.604	1.835	2.012	1.994
	Total - Doutorados e Mestrados	1.798	1.993	1.892	1.719	1.858	1.944	2.032	1.981	2.161	1.933	2.369	2.059	2.095
INGRESSANTES	Doutorado	499	569	589	545	623	616	633	592	636	622	595	464	609
	Doutorado Interinstitucional	-	-	-	-	-	-	-	-	24	22	42	35	43
	Doutorado Interinstitucional - Profissiona	-	-	-	-	-	-	-	-	-	-	6	0	0
	SUBTOTAL - Doutorados	499	569	589	545	623	616	633	592	660	644	643	499	652
	Mestrado Acadêmico	1.044	1.043	1.040	1.063	1.038	1.201	1.097	1.132	1.166	1.034	1.145	1.007	1.082
	Mestrado Profissional	255	381	263	111	197	127	302	257	221	190	428	449	242
	Mestrado Interinstitucional	-	-	-	-	-	-	-	-	114	65	153	104	119
	SUBTOTAL - Mestrados	1.299	1.424	1.303	1.174	1.235	1.328	1.399	1.389	1.501	1.289	1.726	1.560	1.443

Fonte: Pró-Reitoria de Pesquisa e Pós-Graduação - PRPPG, 2023.

Nota: 1. Em mestrado profissional está incluído os Mestrados Interinstitucional (Minter) que são turmas de mestrado conduzidas por uma instituição promotora nacional nas dependências necessariamente de uma instituição de ensino e pesquisa receptora até 2018.

Tabela 3.4 - INFORMAÇÕES GERAIS - 2011 A 2023

PÓS - GRADUAÇÃO		2011	2012	2013	2014	2015	2016	2017	2018	2019	2020	2021	2022	2023
MATRICULADOS	Total - Doutorados e Mestrados	4.700	5.780	5.125	5.113	5.176	5.378	5.647	6.597	6.716	6.674	6.314	6.784	7.718
	Doutorado	1.793	2.164	2.185	2.309	2.181	2.331	2.367	2.688	2.747	2.858	2.777	2.706	2.992
	Doutorado (Interinstitucional em Rede)	-	-	-	-	235	216	198	185	164	145	144	145	172
	Doutorado Interinstitucional - Profissiona	-	-	-	-	-	-	-	-	-	-	6	6	6
	SUBTOTAL - Doutorados	1.793	2.164	2.185	2.309	2.416	2.547	2.565	2.873	2.911	3.003	2.927	2.857	3.170
	Mestrado Acadêmico	2.347	2.900	2.294	2.342	2.356	2.401	2.479	2.989	2.989	2.873	2.739	2.836	3.270
	Mestrado Profissional	560	716	646	462	275	271	435	479	548	549	423	822	942
	Mestrado (Interinstitucional em Rede)	-	-	-	-	129	159	168	256	268	249	225	269	336
	SUBTOTAL - Mestrados	2.907	3.616	2.940	2.804	2.760	2.831	3.082	3.724	3.805	3.671	3.387	3.927	4.548
	Stricto Sensu													
	L Sensu													
	TOTAL - Lato Sensu	8.297	2.242	3.307	2.296	995	470	-	1.130	1.022	519	427	333	1.199



Fonte: Pró-Reitoria de Pesquisa e Pós-Graduação - PRPPG, 2023.

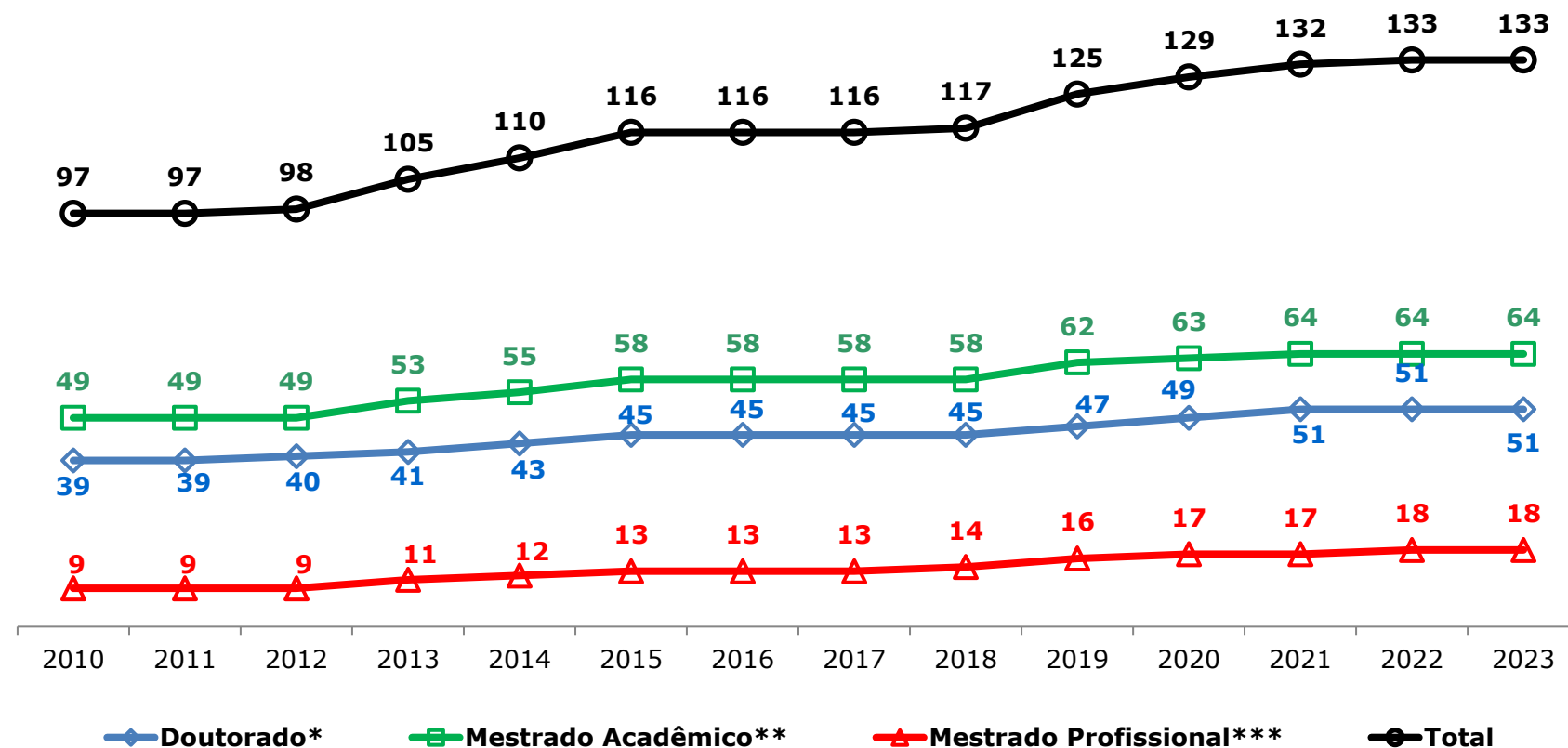
(*) Cursos Semipresenciais.

Tabela 3.4 - INFORMAÇÕES GERAIS - 2011 A 2023

PÓS - GRADUAÇÃO		2011	2012	2013	2014	2015	2016	2017	2018	2019	2020	2021	2022	2023
CONCLUINTE	Total de Concluintes	1.058	1.364	1.357	1.531	1.505	1.424	1.461	1.677	1.647	1.287	1.750	1.326	1.892
	Doutorado	232	293	269	409	404	438	436	491	451	350	350	395	511
	Doutorado Interinstitucional	-	-	-	-	-	-	-	-	36	31	21	28	27
	SUBTOTAL - Doutorados	232	293	269	409	404	438	436	491	487	381	371	423	538
	Mestrado Acadêmico	695	872	895	841	890	937	885	988	926	737	638	719	1.035
	Mestrado Profissional	131	199	193	281	211	49	140	198	159	135	524	119	214
	Mestrado Interinstitucional	-	-	-	-	-	-	-	-	75	34	217	65	105
	SUBTOTAL - Mestrados	826	1.071	1.088	1.122	1.101	986	1.025	1.186	1.160	906	1.379	903	1.354

Fonte: Pró-Reitoria de Pesquisa e Pós-Graduação - PRPPG, 2023.
Saiba Mais: <http://www.prppg.ufc.br/pt/pos-graduacao/>

Gráfico 3.1 - EVOLUÇÃO DOS CURSOS STRICTO SENSU - 2010 A 2023



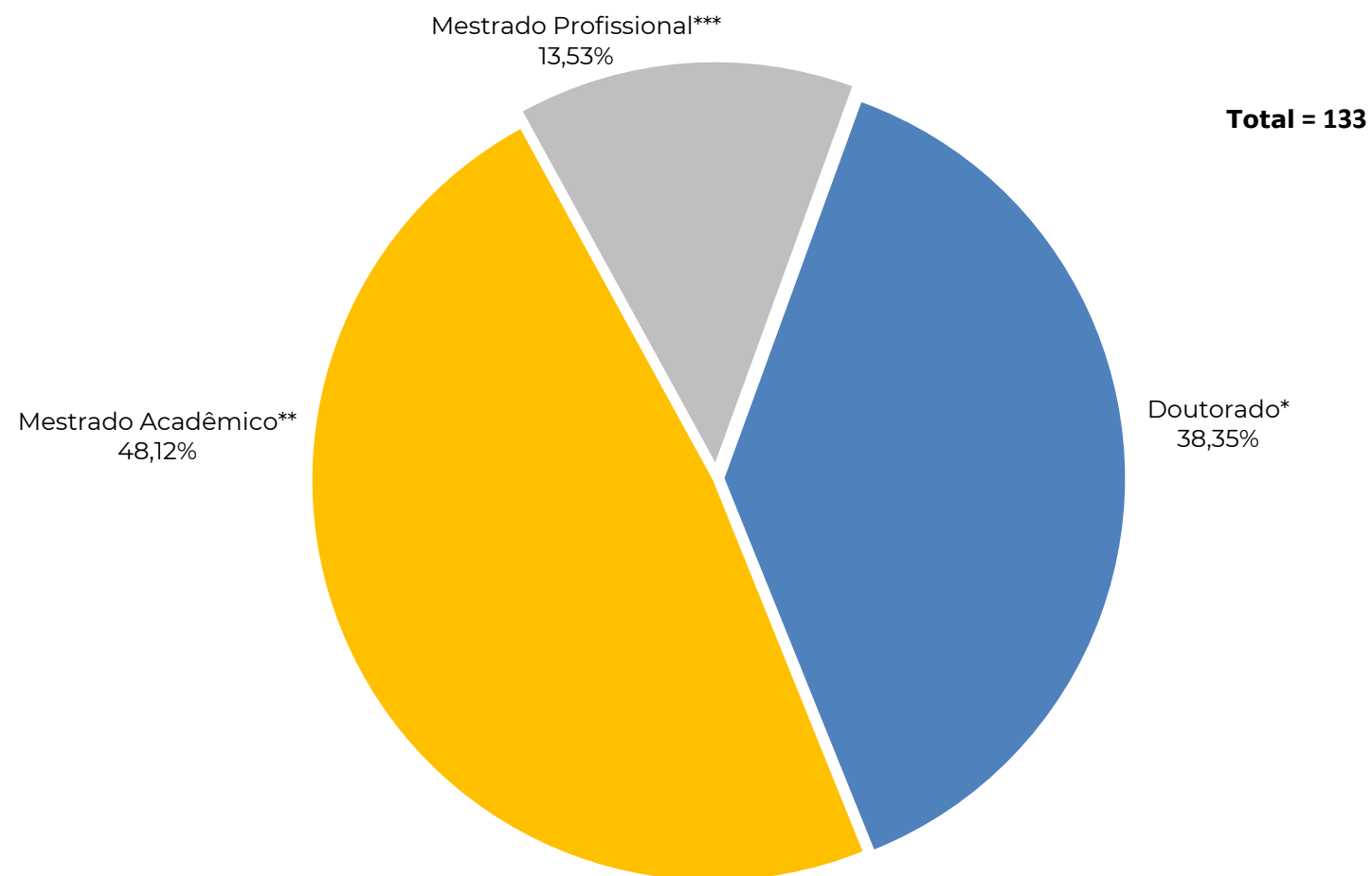
Fonte: Elaborado pela Divisão de Gestão Estratégica - DGE, 2023.

(*) inclui cinco cursos de doutorados acadêmico em associação/em Rede e um curso de doutorado profissional.

(**) inclui dois cursos de mestrados acadêmico em associação.

(***) inclui nove cursos de mestrados em Rede.

Gráfico 3.2 - PARTICIPAÇÃO DOS CURSOS STRICTO SENSU – 2023



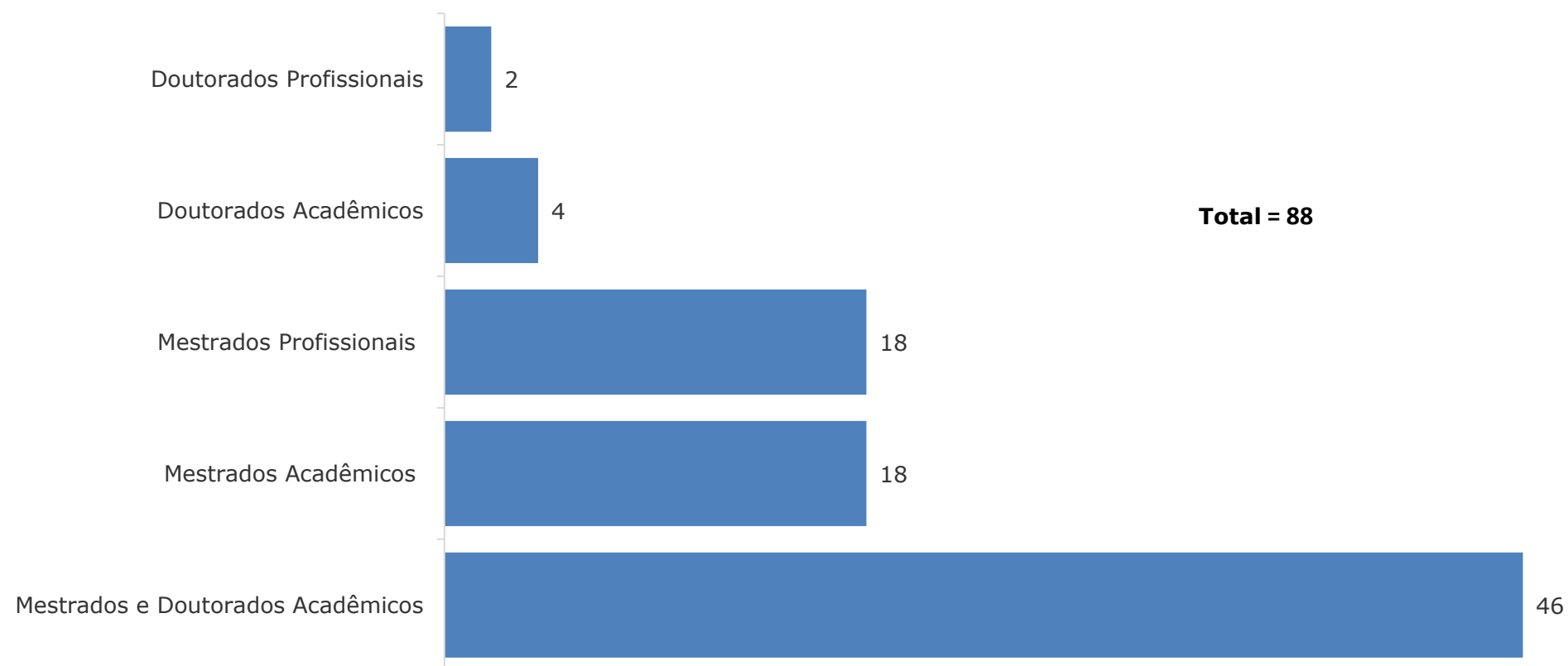
Fonte: Elaborado pela Divisão de Gestão Estratégica - DGE, 2023.

(*) inclui cinco cursos de doutorados acadêmicos em associação/em Rede e um curso de doutorado profissional.

(**) inclui dois cursos de mestrados acadêmicos em associação.

(***) inclui nove cursos de mestrados em Rede.

Gráfico 3.3 - NÚMERO DE PROGRAMAS DE PÓS - GRADUAÇÃO – 2023



Fonte: Elaborado pela Divisão de Gestão Estratégica - DGE, 2023.

Tabela 3.5 - VAGAS OFERTADAS POR CURSOS – DOUTORADO - 2012 A 2023

UNIDADE ACADÊMICA/CURSO	2012	2013	2014	2015	2016	2017	2018	2019	2020	2021	2022	2023
Centro de Ciências												
Bioquímica	20	31	23	22	18	16	14	27	15	5	11	41
Biotecnologia-RENORBIO-UECE/UFC/UFRPE/UFRN	150	35	22	33	48	24	14	16	9	3	12	7
Ciência da Computação	20	22	26	14	24	19	25	35	35	23	17	17
Ecologia e Recursos Naturais	16	14	18	24	16	18	21	19	17	11	8	9
Física	26	26	24	23	31	35	25	30	24	18	26	29
Geografia	16	25	13	39	16	19	19	18	45	22	20	19
Geologia	13	11	11	13	12	4	11	12	7	6	8	22
Matemática	20	16	27	43	46	28	27	27	20	9	16	18
Química	28	29	39	32	22	31	25	45	23	19	10	18
Sistemática, uso e conservação da biodiversidade	-	-	-	-	-	-	-	19	10	7	10	18
SUBTOTAL	309	209	203	243	233	194	181	248	205	123	138	198
Centro de Ciências Agrárias												
Agronomia-Fitotecnia	11	10	12	21	13	9	15	17	3	5	15	25
Agronomia-Ciência do Solo	9	10	8	33	4	7	7	8	6	9	13	3
Biotecnologia de Recursos Naturais	-	10	10	10	10	5	5	10	8	8	10	17
Ciência e Tecnologia de Alimentos	5	5	5	5	12	10	12	6	10	8	7	23
Economia Rural	-	-	-	-	-	-	-	11	8	6	16	15
Engenharia Agrícola	13	17	26	21	8	14	14	19	11	9	18	16
Engenharia de Pesca	5	8	8	8	8	6	8	5	7	12	4	4
Zootecnia-Curso Interinstitucional-UFRPE/UFPB/UFC	13	17	12	13	18	15	13	11	8	10	14	13
SUBTOTAL	56	77	81	111	73	66	74	87	61	67	97	116

Fonte: PRPPG, 2023.



Tabela 3.5 - VAGAS OFERTADAS POR CURSOS – DOUTORADO - 2012 A 2023

UNIDADE ACADÊMICA/CURSO	2012	2013	2014	2015	2016	2017	2018	2019	2020	2021	2022	2023
Centro de Humanidades												
História	10	10	10	10	10	10	10	10	10	12	12	11
Letras	1	41	24	14	16	13	19	23	21	16	15	14
Linguística	26	14	21	33	20	26	18	22	25	26	15	26
Psicologia	-	-	-	14	20	16	19	17	15	16	17	23
Sociologia	18	27	15	15	15	15	15	15	15	16	17	20
SUBTOTAL	55	92	70	86	81	80	81	87	86	86	76	94
Centro de Tecnologia												
Engenharia Civil-Recursos Hídricos e Saneamento	29	24	20	22	24	20	21	20	22	21	20	20
Engenharia de Teleinformática	22	38	27	23	28	31	40	46	40	48	40	55
Engenharia de Transportes	2	10	10	5	4	10	8	10	10	18	4	11
Engenharia e Ciência de Materiais	9	23	20	25	18	28	12	15	10	19	10	17
Engenharia Elétrica	11	21	19	8	15	17	25	18	22	30	30	29
Engenharia Química	15	12	10	15	14	14	21	33	43	22	35	21
SUBTOTAL	88	128	106	98	103	120	127	142	147	158	139	153
Faculdade de Educação												
Educação	68	49	58	71	59	84	57	48	55	59	44	25
SUBTOTAL	68	49	58	71	59	84	57	48	55	59	44	25
Faculdade de Direito												
Direito (Direito e Desenvolvimento)	4	4	-	8	9	8	10	8	8	13	16	17
SUBTOTAL	4	4	-	8	9	8	10	8	8	13	16	17



Fonte: PRPPG, 2023.

Tabela 3.5 - VAGAS OFERTADAS POR CURSOS – DOUTORADO - 2012 A 2023

UNIDADE ACADÊMICA/CURSO	2012	2013	2014	2015	2016	2017	2018	2019	2020	2021	2022	2023
FEAACS												
Administração e Controladoria	-	-	-	8	10	10	12	11	6	9	9	10
Economia	13	10	11	12	12	15	13	14	14	12	12	21
SUBTOTAL	13	10	11	20	22	25	25	25	20	21	21	31
FEOE												
Ciências Farmacêuticas	16	12	8	15	10	12	18	14	21	20	20	20
Desenvolvimento e Inovação Tecnológica em Medicamentos- Associação-UFRN/UFPB/UFPE/UFC	4	6	-	8	4	5	2	2	2	5	4	10
Enfermagem	33	29	28	31	34	26	27	25	33	19	14	31
Odontologia	10	15	11	14	12	23	18	18	16	22	14	24
Saúde da Família - Profissional em Rede	-	-	-	-	-	-	-	-	-	6	0	0
SUBTOTAL	63	62	47	68	60	66	65	59	72	72	52	85
Faculdade de Medicina												
Ciências Médicas	12	21	17	16	25	22	25	23	49	16	11	14
Ciências Morfofuncionais	-	-	9	6	6	6	15	11	18	8	21	21
Ciências Médico - Cirúrgicas	11	12	22	9	13	19	9	10	17	10	11	6
Farmacologia	31	26	20	22	18	22	30	29	12	16	17	18
Medicina Translacional	-	-	-	-	-	-	-	-	15	15	17	28
Microbiologia Médica	9	12	14	18	19	16	15	10	12	14	4	14
Patologia	-	-	-	-	-	-	-	-	7	6	6	12
Saúde Coletiva-Associação Ampla-UECE/UFC	8	11	44	-	-	6	-	-	-	-	-	-
Saúde Pública	-	-	-	12	36	30	10	19	32	29	18	16
SUBTOTAL	71	82	126	83	117	121	104	102	162	114	105	129

Fonte: PRPPG, 2023.



Tabela 3.5 - VAGAS OFERTADAS POR CURSOS – DOUTORADO - 2012 A 2023

UNIDADE ACADÊMICA/CURSO	2012	2013	2014	2015	2016	2017	2018	2019	2020	2021	2022	2023
Instituto de Cultura e Arte												
Comunicação	-	-	-	-	-	-	-	10	16	15	14	14
Filosofia	20	12	12	12	12	12	13	12	15	15	15	15
SUBTOTAL	20	12	12	12	12	12	13	22	31	30	29	29
Instituto de Ciências do Mar												
Ciências Marinhas Tropicais	34	16	15	36	8	10	12	14	31	24	12	15
SUBTOTAL	34	16	15	36	8	10	12	14	31	24	12	15
PRPPG												
Desenvolvimento e Meio Ambiente - em Rede (UFPI/UFRN/FUFSE/ESC-BA)	12	6	84	12	6	8	11	10	11	14	8	4
Rede Nordeste de Ensino	-	-	-	-	-	-	-	-	-	12	13	18
SUBTOTAL	12	6	84	12	6	8	11	10	11	26	21	22
TOTAL	793	747	813	848	783	794	760	852	889	793	750	914

Fonte: PRPPG, 2023.
Saiba Mais: <http://www.prppg.ufc.br/pt/pos-graduacao/>

Tabela 3.6 - INGRESSANTES POR CURSOS – DOUTORADO - 2012 A 2023

UNIDADE ACADÊMICA/CURSO	2012	2013	2014	2015	2016	2017	2018	2019	2020	2021	2022	2023
Centro de Ciências												
Bioquímica	15	15	18	21	18	11	11	22	11	5	10	17
Biotecnologia-RENORBIO-UECE/UFC/UFRPE/UFRN	22	21	17	16	25	15	8	8	2	3	7	7
Ciências da Computação	16	18	25	14	24	18	21	28	34	18	10	12
Ecologia e Recursos Naturais	13	14	10	16	15	15	10	10	14	9	7	7
Física	23	22	10	18	20	16	18	25	20	15	14	29
Geografia	16	23	13	28	14	19	19	15	31	21	11	16
Geologia	12	8	10	6	10	3	8	8	6	6	3	16
Matemática	15	16	18	5	12	11	14	8	10	5	10	13
Química	28	28	27	27	22	30	25	46	23	11	10	17
Sistemática, uso e conservação da biodiversidade	-	-	-	-	-	-	-	9	8	4	7	6
SUBTOTAL	160	165	148	151	160	138	134	179	159	97	89	140
Centro de Ciências Agrárias												
Agronomia-Fitotecnia	10	10	11	19	12	7	11	17	3	4	3	9
Agronomia-Ciência do Solo	9	6	7	13	4	7	5	5	6	9	10	1
Biotecnologia de Recursos Naturais	-	9	2	6	10	5	4	7	3	5	7	10
Ciências e Tecnologia de Alimentos	5	5	5	5	10	10	5	4	11	8	6	16
Economia Rural	-	-	-	-	-	-	-	9	3	6	11	14
Engenharia Agrícola	13	15	19	18	8	12	13	17	9	8	13	12
Engenharia de Pesca	5	7	5	4	5	6	6	5	7	11	1	2
Zootecnia-Curso Interinstitucional-UFRPE/UFPB/UFC	9	15	12	11	14	11	11	6	7	7	3	4
SUBTOTAL	51	67	61	76	63	58	55	70	49	58	54	68

Fonte: PRPPG, 2023.



Tabela 3.6 - INGRESSANTES POR CURSOS – DOUTORADO - 2012 A 2023

UNIDADE ACADÊMICA/CURSO	2012	2013	2014	2015	2016	2017	2018	2019	2020	2021	2022	2023
Centro de Humanidades												
História	10	10	10	10	10	10	10	10	12	11	13	9
Letras	1	10	12	14	12	3	13	18	21	16	16	8
Linguística	23	14	16	23	15	19	17	18	20	20	13	20
Psicologia	-	-	-	14	15	15	18	16	14	15	10	21
Sociologia	15	25	13	15	15	15	15	14	15	14	16	18
SUBTOTAL	49	59	51	76	67	62	73	76	82	76	68	76
Centro de Tecnologia												
Engenharia Civil-Recursos Hídricos e Saneamento	13	15	14	20	19	18	21	17	20	21	16	13
Engenharia de Teleinformática	15	28	25	17	20	26	20	25	18	23	15	35
Engenharia de Transportes	2	6	9	4	4	7	6	9	7	14	4	5
Engenharia e Ciência de Materiais	8	16	8	17	14	21	8	13	8	11	8	9
Engenharia Elétrica	11	16	14	5	14	14	22	16	16	22	20	22
Engenharia Química	13	11	11	15	12	10	16	17	15	9	9	11
SUBTOTAL	62	92	81	78	83	96	93	97	84	100	72	95
Faculdade de Educação												
Educação	63	46	52	61	49	72	49	42	2	57	40	21
SUBTOTAL	63	46	52	61	49	72	49	42	2	57	40	21
Faculdade de Direito												
Direito (Direito e Desenvolvimento)	4	4	-	8	9	8	9	8	8	13	14	12
SUBTOTAL	4	4	-	8	9	8	9	8	8	13	14	12

Fonte: PRPPG, 2023.



Tabela 3.6 - INGRESSANTES POR CURSOS – DOUTORADO - 2012 A 2023

UNIDADE ACADÊMICA/CURSO	2012	2013	2014	2015	2016	2017	2018	2019	2020	2021	2022	2023
FEAACS												
Administração e Controladoria	-	-	-	8	10	10	12	11	6	10	6	10
Economia	13	8	10	11	8	15	13	14	15	13	7	21
SUBTOTAL	13	8	10	19	18	25	25	25	21	23	13	31
FEOE												
Ciências Farmacêuticas	16	10	6	11	8	10	18	14	18	6	7	10
Desenvolvimento e Inovação Tecnológica em Medicamentos- Associação -UFRN/UFPB/UFPE/UFC	1	6	2	7	4	5	2	2	2	5	4	10
Enfermagem	23	25	18	22	28	24	19	13	26	19	12	21
Odontologia	9	15	9	13	12	23	18	18	16	15	13	18
Saúde da Família - Profissional em Rede	-	-	-	-	-	-	-	-	-	6	-	0
SUBTOTAL	49	56	35	53	52	62	57	47	62	51	36	59
Faculdade de Medicina												
Ciências Médicas	12	14	8	15	19	16	18	18	21	11	6	11
Ciências Morfofuncionais	-	-	9	5	6	6	14	7	16	7	9	15
Ciências Médico - Cirúrgicas	11	5	15	8	10	12	9	10	16	7	4	6
Farmacologia	31	27	20	19	17	22	18	17	10	10	10	12
Medicina Translacional	-	-	-	-	-	-	-	-	15	12	9	15
Microbiologia Médica	6	5	9	7	7	3	6	6	8	7	2	12
Patologia	-	-	-	-	-	-	-	-	6	5	6	6
Saúde Coletiva-Associação Ampla-UECE/UFC	8	10	6	-	-	-	-	-	-	-	-	-
Saúde Pública	-	-	-	9	31	21	6	14	19	28	10	9
SUBTOTAL	68	61	67	63	90	80	71	72	111	87	56	86

Fonte: PRPPG, 2023.



Tabela 3.6 - INGRESSANTES POR CURSOS – DOUTORADO - 2012 A 2023

UNIDADE ACADÊMICA/CURSO	2012	2013	2014	2015	2016	2017	2018	2019	2020	2021	2022	2023
Instituto de Cultura e Arte												
Comunicação	-	-	-	-	-	-	-	10	16	15	12	12
Filosofia	10	12	13	12	12	14	13	12	16	15	15	15
SUBTOTAL	10	12	13	12	12	14	13	22	32	30	27	27
Instituto de Ciências do Mar												
Ciências Marinhas Tropicais	28	13	14	13	7	10	8	14	23	24	9	15
SUBTOTAL	28	13	14	13	7	10	8	14	23	24	9	15
PRPPG												
Desenvolvimento e Meio Ambiente - em Rede	12	6	13	13	6	8	5	8	11	15	8	4
Rede Nordeste de Ensino	-	-	-	-	-	-	-	-	-	12	13	18
SUBTOTAL	12	6	13	13	6	8	5	8	11	27	21	22
TOTAL	569	589	545	623	616	633	592	660	644	643	499	652

Fonte: PRPPG, 2023.

Saiba Mais: <http://www.prppg.ufc.br/pt/pos-graduacao/>

Tabela 3.7 - MATRICULADOS POR CURSOS – DOUTORADO - 2012 A 2023

UNIDADE ACADÊMICA/CURSO	2012	2013	2014	2015	2016	2017	2018	2019	2020	2021	2022	2023
Centro de Ciências												
Bioquímica	81	66	66	69	73	68	73	76	66	58	48	58
Biotecnologia-RENORBIO-UECE/UFC/UFRPE/UFRN	78	75	78	81	85	82	67	53	47	34	34	35
Ciências da Computação	46	54	69	74	90	86	98	109	122	119	105	104
Ecologia e Recursos Naturais	47	47	51	57	54	58	63	60	68	57	51	48
Física	99	89	79	80	86	73	81	86	94	87	86	109
Geografia	53	61	67	79	81	77	87	86	94	98	91	101
Geologia	37	40	44	44	46	41	42	35	36	29	25	39
Matemática	45	46	52	43	42	35	47	39	39	36	28	37
Química	106	109	116	125	126	131	129	149	152	139	127	129
Sistemática, uso e conservação da biodiversidade	-	-	-	-	-	-	-	9	16	18	21	26
SUBTOTAL	592	587	622	652	683	651	687	702	734	675	616	686
Centro de Ciências Agrárias												
Agronomia-Fitotecnia	35	39	41	49	48	44	53	56	47	36	32	39
Agronomia-Ciência do Solo	18	23	28	35	30	32	31	30	26	29	33	30
Biotecnologia de Recursos Naturais	-	9	11	16	26	26	28	29	27	28	23	32
Ciências e Tecnologia de Alimentos	20	19	19	21	27	30	34	32	39	40	36	47
Economia Rural	-	-	-	-	-	-	-	9	11	17	21	32
Engenharia Agrícola	57	59	68	66	59	61	63	61	61	48	59	58
Engenharia de Pesca	24	25	25	25	24	25	28	26	28	36	27	23
Zootecnia-Curso Interinstitucional-UFRPE/UFPB/UFC	61	53	57	53	56	52	55	49	44	39	31	31
SUBTOTAL	215	227	249	265	270	270	292	292	283	273	262	292

Fonte: PRPPG, 2023.



Tabela 3.7 - MATRICULADOS POR CURSOS – DOUTORADO - 2012 A 2023

UNIDADE ACADÊMICA/CURSO	2012	2013	2014	2015	2016	2017	2018	2019	2020	2021	2022	2023
Centro de Humanidades												
História	30	39	45	44	50	50	55	55	53	52	51	59
Letras	5	15	26	40	49	47	58	63	74	70	78	81
Linguística	109	103	84	80	75	76	92	88	91	90	89	103
Psicologia	-	-	-	14	29	44	62	74	75	72	63	71
Sociologia	58	67	71	72	71	59	70	73	74	75	87	97
SUBTOTAL	202	224	226	250	274	276	337	353	367	359	368	411
Centro de Tecnologia												
Engenharia Civil-Recursos Hídricos e Saneamento Ambiental	91	78	78	79	78	79	91	82	95	87	97	100
Engenharia de Teleinformática	80	74	83	84	85	98	104	97	105	93	88	102
Engenharia de Transportes	5	11	20	20	21	25	29	32	32	38	40	41
Engenharia e Ciência de Materiais	32	38	41	47	46	56	66	66	63	60	52	48
Engenharia Elétrica	39	43	49	44	48	50	63	66	68	71	69	78
Engenharia Química	50	46	49	50	56	55	56	59	55	54	54	60
SUBTOTAL	297	290	320	324	334	363	409	402	418	403	400	429
Faculdade de Educação												
Educação	253	235	233	228	242	245	274	263	215	197	188	185
SUBTOTAL	253	235	233	228	242	245	274	263	215	197	188	185
Faculdade de Direito												
Direito (Direito e Desenvolvimento)	8	11	11	19	25	28	36	38	38	39	46	56
SUBTOTAL	8	11	11	19	25	28	36	38	38	39	46	56

Fonte: PRPPG, 2023.



Tabela 3.7 - MATRICULADOS POR CURSOS – DOUTORADO - 2012 A 2023

UNIDADE ACADÊMICA/CURSO	2012	2013	2014	2015	2016	2017	2018	2019	2020	2021	2022	2023
FEAACS												
Administração e Controladoria	-	-	-	7	17	27	38	46	50	48	48	49
Economia	48	42	43	48	39	46	55	54	56	59	53	64
SUBTOTAL	48	42	43	55	56	73	93	100	106	107	101	113
FEOE												
Ciências Farmacêuticas	26	36	40	45	48	46	57	62	67	60	54	59
Desenvolvimento e Inovação Tecnológica em Medicamentos- Associação -UFRN/UFPB/UFPE/UFC	14	19	17	19	19	20	20	20	13	14	17	24
Enfermagem	76	77	74	69	76	80	89	78	93	84	80	88
Odontologia	29	36	40	43	51	61	71	72	76	73	78	84
Saúde da Família - Profissional	-	-	-	-	-	-	-	-	-	6	6	6
SUBTOTAL	145	168	171	176	194	207	237	232	249	237	235	261
Faculdade de Medicina												
Ciências Médicas	42	44	47	54	64	64	75	81	89	78	63	67
Ciências Médico - Cirúrgicas	43	40	47	46	45	48	58	57	61	56	45	45
Ciências Morfofuncionais	-	-	9	14	19	24	37	39	43	43	43	53
Farmacologia	127	115	116	107	106	95	102	99	82	77	77	80
Medicina Translacional	-	-	-	-	-	-	-	-	15	27	34	47
Microbiologia Médica	17	18	22	20	23	19	21	26	29	28	24	33
Patologia	-	-	-	-	-	-	-	-	5	9	15	21
Saúde Coletiva-Associação Ampla-UECE/UFC	48	47	44	31	12	-	-	-	-	-	-	-
Saúde Pública	-	-	-	9	39	57	62	70	81	88	84	87
SUBTOTAL	277	264	285	281	308	307	355	372	405	406	385	433

Fonte: PRPPG, 2023.



Tabela 3.7 - MATRICULADOS POR CURSOS – DOUTORADO - 2012 A 2023

UNIDADE ACADÊMICA/CURSO	2012	2013	2014	2015	2016	2017	2018	2019	2020	2021	2022	2023
Instituto de Cultura e Arte												
Comunicação	-	-	-	-	-	-	-	10	26	40	52	62
Filosofia	10	20	31	43	55	57	61	60	62	64	71	81
SUBTOTAL	10	20	31	43	55	57	61	70	88	104	123	143
Instituto de Ciências do Mar												
Ciências Marinhas Tropicais	82	77	76	72	62	44	49	45	59	70	70	79
SUBTOTAL	82	77	76	72	62	44	49	45	59	70	70	79
PRPPG												
Desenvolvimento e Meio Ambiente - em Rede	35	40	42	51	44	44	43	42	41	45	39	40
Rede Nordeste de Ensino	-	-	-	-	-	-	-	-	-	12	24	42
SUBTOTAL	35	40	42	51	44	44	43	42	41	57	63	82
TOTAL	2.164	2.185	2.309	2.416	2.547	2.565	2.873	2.911	3.003	2.915	2.857	3.170

Fonte: PRPPG, 2023.
Saiba Mais: <https://prppg.ufc.br/pt/>

Tabela 3.8 - CONCLUDENTES POR CURSOS – DOUTORADO - 2012 A 2023

UNIDADE ACADÊMICA/CURSO	2012	2013	2014	2015	2016	2017	2018	2019	2020	2021	2022	2023
Centro de Ciências												
Bioquímica	18	10	20	13	17	8	15	15	12	10	8	13
Biotecnologia-RENORBIO (UECE/UFC/UFRPE/UFRN)	13	12	14	9	19	11	15	11	12	5	9	11
Ciências da Computação	6	5	5	4	8	9	10	14	3	9	9	11
Ecologia e Recursos Naturais	4	4	4	12	8	7	8	6	14	9	13	9
Física	17	14	18	11	11	24	16	11	10	14	9	21
Geografia	9	11	10	10	14	13	18	19	12	8	15	21
Geologia	1	3	6	10	6	10	9	8	9	2	6	4
Matemática	8	2	7	9	9	7	9	7	1	4	10	6
Química	14	14	18	14	16	29	20	19	16	18	23	24
Sistemática, uso e conservação da biodiversidade	-	-	-	-	-	-	-	-	-	-	0	3
SUBTOTAL	90	75	102	92	108	118	120	110	89	79	102	123
Centro de Ciências Agrárias												
Agronomia - Fitotecnia	5	3	8	6	14	6	7	18	8	6	3	9
Agronomia - Ciência do Solo	-	-	1	5	7	8	4	8	3	6	1	6
Biotecnologia de Recursos Naturais	-	-	-	-	-	5	6	3	4	6	4	6
Ciências e Tecnologia de Alimentos	1	6	5	3	5	3	6	3	4	8	5	4
Economia Rural	-	-	-	-	-	-	-	-	-	-	4	1
Engenharia Agrícola	8	7	9	16	11	11	16	12	10	3	13	8
Engenharia de Pesca	5	4	5	3	7	4	4	5	3	2	6	6
Zootecnia Integrado - UFRPE/UFPB/UFC	8	13	13	13	5	13	9	8	7	11	6	6
SUBTOTAL	27	33	41	46	49	50	52	57	39	42	42	46

Fonte: PRPPG, 2023.



Tabela 3.8 - CONCLUDENTES POR CURSOS – DOUTORADO - 2012 A 2023

UNIDADE ACADÊMICA/CURSO	2012	2013	2014	2015	2016	2017	2018	2019	2020	2021	2022	2023
Centro de Humanidades												
História	-	-	5	12	3	10	10	9	4	9	6	7
Letras	-	-	-	1	4	4	12	9	13	11	5	3
Linguística	9	22	35	21	21	6	22	17	13	12	9	20
Psicologia	-	-	-	-	-	-	2	11	12	14	16	16
Sociologia	10	7	6	12	22	17	8	15	5	10	1	14
SUBTOTAL	19	29	46	46	50	37	54	61	47	56	37	60
Centro de Tecnologia												
Engenharia Civil-Recursos Hídricos e Saneamento Ambiental	14	7	16	18	17	6	15	7	12	12	6	23
Engenharia de Teleinformática	15	9	11	13	11	6	22	9	15	14	11	12
Engenharia de Transportes	-	-	-	2	4	2	5	4	1	5	1	5
Engenharia e Ciências de Materiais	1	5	6	8	4	5	8	9	5	9	14	7
Engenharia Elétrica	6	5	2	4	4	8	6	8	4	6	9	8
Engenharia Química	4	10	14	8	5	16	12	13	6	4	7	9
SUBTOTAL	40	36	49	53	45	43	68	50	43	50	48	64
Faculdade de Educação												
Educação	37	32	61	50	55	48	51	50	40	37	49	49
SUBTOTAL	37	32	61	50	55	48	51	50	40	37	49	49
Faculdade de Direito												
Direito (Direito e Desenvolvimento)	-	1	-	1	6	2	5	8	6	4	8	8
SUBTOTAL	-	1	-	1	6	2	5	8	6	4	8	8

Fonte: PRPPG, 2023.



Tabela 3.8 - CONCLUDENTES POR CURSOS – DOUTORADO - 2012 A 2023

UNIDADE ACADÊMICA/CURSO	2012	2013	2014	2015	2016	2017	2018	2019	2020	2021	2022	2023
FEAACS												
Administração e Controladoria	-	-	-	-	-	-	-	3	8	7	8	13
Economia	4	5	7	4	11	5	11	7	6	4	12	8
SUBTOTAL	4	5	7	4	11	5	11	10	14	11	20	21
Faculdade de Farmácia, Odontologia e Enfermagem												
Ciências Farmacêuticas	-	-	3	4	3	8	7	9	9	5	11	15
Desenvolvimento e Inovação Tecnológica em Medicamentos- Associação Ampla	-	1	3	4	3	1	2	6	4	1	3	1
Enfermagem	11	13	22	21	25	9	23	11	21	9	19	22
Odontologia	5	3	8	8	7	10	13	15	9	12	12	20
SUBTOTAL	16	17	36	37	38	28	45	41	43	27	45	58
Faculdade de Medicina												
Ciências Médicas	10	3	5	10	10	13	11	12	10	18	12	13
Ciências Médico - Cirúrgicas	4	3	8	9	8	3	9	11	9	5	11	13
Ciências Morfofuncionais	-	-	-	-	-	1	4	10	1	5	6	12
Farmacologia	27	13	16	20	18	31	21	25	5	11	6	25
Medicina Translacional	-	-	-	-	-	-	-	-	-	-	-	0
Microbiologia Médica	2	3	2	5	4	6	1	5	5	5	4	3
Patologia	-	-	-	-	-	-	-	-	-	-	-	0
Saúde Coletiva-Curso Associação Ampla UECE/UFC	7	8	10	15	7	3	-	-	-	-	-	-
Saúde Pública	-	-	-	-	1	2	4	5	10	8	11	11
SUBTOTAL	50	30	41	59	48	59	50	68	40	52	50	77

Fonte: PRPPG, 2023.



Tabela 3.8 - CONCLUDENTES POR CURSOS – DOUTORADO - 2012 A 2023

UNIDADE ACADÊMICA/CURSO	2012	2013	2014	2015	2016	2017	2018	2019	2020	2021	2022	2023
Instituto de Cultura e Arte												
Comunicação	-	-	-	-	-	-	-	-	-	-	-	3
Filosofia	-	-	1	-	2	15	12	11	6	4	4	12
SUBTOTAL	-	-	1	-	2	15	12	11	6	4	4	15
Instituto de Ciências do Mar												
Ciências Marinhas Tropicais	10	9	15	9	16	23	13	10	6	5	8	8
SUBTOTAL	10	9	15	9	16	23	13	10	6	5	8	8
PRPPG												
Desenvolvimento e Meio Ambiente - em Rede	-	2	10	7	10	8	10	11	8	4	10	7
Rede Nordeste de Ensino												2
SUBTOTAL	-	2	10	7	10	8	10	11	8	4	10	9
TOTAL	293	269	409	404	438	436	491	487	381	371	423	538

Fonte: PRPPG, 2023.

Saiba Mais: <https://prppg.ufc.br/pt/>.

Tabela 3.9 - VAGAS OFERTADAS POR CURSOS - MESTRADOS ACADÊMICO E PROFISSIONAL - 2012 A 2023

UNIDADE ACADÊMICA/CURSO	NÍVEL ¹	2012	2013	2014	2015	2016	2017	2018	2019	2020	2021	2022	2023
Centro de Ciências													
Bioquímica	ME	29	32	29	15	29	11	12	26	11	23	15	28
Ciência da Computação	ME	40	40	33	34	35	38	45	42	43	48	28	31
Ecologia e Recursos Naturais	ME	20	20	20	20	21	15	38	14	11	11	13	11
Ensino de Ciências e Matemática - Profissional	MP	20	24	20	20	20	30	-	20	-	21	19	18
Ensino de Física - Profissional em Rede Nacional	MP	-	-	-	15	15	15	30	15	15	-	10	13
Física	ME	27	28	27	23	31	41	28	31	31	24	28	36
Geografia	ME	14	15	17	17	17	18	22	20	31	17	24	18
Geologia	ME	26	14	16	13	17	8	15	17	6	12	22	15
Matemática	ME	20	25	22	35	30	25	33	27	25	14	19	5
Matemática - Profissional em Rede Nacional (PROFMAT)	MP	80	60	30	33	36	30	30	30	-	36	-	20
Modelagem e Métodos Quantitativos	ME	-	-	-	-	15	26	15	17	20	30	37	27
Química	ME	46	69	57	43	39	40	39	37	21	23	27	26
Sistemática, uso e conservação da Biodiversidade	ME	-	-	-	-	-	-	-	10	10	10	11	13
SUBTOTAL		322	327	271	268	305	297	307	306	224	269	253	261



Fonte: PRPPG, 2023.

(1) PME – Mestrado Acadêmico; MP - Mestrado Profissional.

Tabela 3.9 - VAGAS OFERTADAS POR CURSOS - MESTRADOS ACADÊMICO E PROFISSIONAL - 2012 A 2023

UNIDADE ACADÊMICA/CURSO	NÍVEL ¹	2012	2013	2014	2015	2016	2017	2018	2019	2020	2021	2022	2023
Centro de Ciências Agrárias													
Agronomia - Fitotecnia	ME	18	23	20	24	15	17	14	15	11	12	18	11
Agronomia - Ciência do Solo e Nutrição de Plantas	ME	25	23	33	73	17	14	24	16	14	13	33	21
Avaliação de Políticas Públicas - PPGAPP	ME	-	-	-	-	15	15	16	15	15	15	15	15
Avaliação de Políticas Públicas - Profissional	MP	25	-	25	26	-	89	-	59	-	158	210	102
Biotecnologia de Recursos Naturais	ME	-	10	15	10	10	5	5	10	8	8	10	11
Ciência e Tecnologia de Alimentos	ME	15	25	18	18	20	20	19	13	12	11	8	26
Economia Rural	ME	17	20	35	20	22	16	16	20	22	16	39	26
Engenharia Agrícola	ME	29	31	34	39	17	37	25	43	15	24	24	20
Engenharia de Pesca	ME	15	15	12	12	12	12	12	17	8	10	18	16
Zootecnia - Interinstitucional	ME	40	40	29	32	21	24	29	21	13	19	15	11
SUBTOTAL		184	187	221	254	149	249	160	229	118	286	390	259



Fonte: PRPPG, 2023.
(1) PME – Mestrado Acadêmico; MP - Mestrado Profissional.

Tabela 3.9 - VAGAS OFERTADAS POR CURSOS - MESTRADOS ACADÊMICO E PROFISSIONAL - 2012 A 2023

UNIDADE ACADÊMICA/CURSO	NÍVEL ¹	2012	2013	2014	2015	2016	2017	2018	2019	2020	2021	2022	2023
Centro de Humanidades													
Antropologia (Associação com UNILAB)	ME	-	-	-	-	-	13	28	14	14	14	14	16
Ciência da Informação	ME	-	-	-	-	10	10	15	47	12	12	12	12
Estudo da Tradução	ME	-	-	12	12	12	12	40	20	40	33	0	44
Ensino de História - PROFHISTÓRIA	MP	-	-	-	-	-	-	-	-	12	-	12	15
História	ME	15	15	15	15	15	16	16	16	15	19	17	10
Letras	ME	12	61	32	25	24	25	26	43	31	40	36	29
Letras - Profissional em Rede Nacional (PROFLETRAS)	MP	-	10	15	-	15	15	12	22	-	17	16	15
Linguística	ME	27	22	21	18	26	19	25	36	21	31	27	29
Psicologia e Políticas Públicas	MP	-	-	-	-	-	-	-	12	21	19	22	18
Psicologia	ME	24	29	22	28	27	32	35	27	27	23	22	27
Sociologia	ME	27	20	20	20	20	20	20	21	20	20	20	16
Sociologia - Profissional em Rede Nacional (PROFSOCIO)	MP	-	-	-	-	-	-	20	15	15	15	15	22
SUBTOTAL		105	157	137	118	149	379	237	273	228	243	213	253



Fonte: PRPPG, 2023.

(1) PME – Mestrado Acadêmico; MP - Mestrado Profissional.

Tabela 3.9 - VAGAS OFERTADAS POR CURSOS - MESTRADOS ACADÊMICO E PROFISSIONAL - 2012 A 2023

UNIDADE ACADÊMICA/CURSO	NÍVEL ¹	2012	2013	2014	2015	2016	2017	2018	2019	2020	2021	2022	2023
Centro de Tecnologia													
Arquitetura e Urbanismo e Design	ME	-	-	-	10	10	12	12	12	14	18	16	17
Engenharia Civil-Recursos Hídricos e Saneamento Ambiental	ME	66	36	41	33	37	31	30	30	32	30	30	35
Engenharia Civil-Estruturas e Construção Civil	ME	26	20	30	29	28	24	21	24	28	28	35	28
Engenharia de Teleinformática	ME	77	41	34	34	25	24	36	55	43	45	30	47
Engenharia de Transportes	ME	24	24	36	18	22	22	24	24	24	24	24	40
Engenharia e Ciência de Materiais	ME	25	17	21	25	19	21	15	10	13	25	20	25
Engenharia Elétrica	ME	39	38	37	29	43	46	40	38	49	33	44	41
Engenharia Mecânica	ME	15	15	15	16	16	15	15	15	15	15	17	26
Engenharia Química	ME	21	20	20	25	25	16	23	31	28	29	24	32
Gestão de Recursos Hídricos - Profissional	MP	42	35	-	-	-	-	-	-	-	-	-	-
SUBTOTAL		335	246	234	219	225	211	216	239	246	247	240	291



Fonte: PRPPG, 2023.

(1) PME – Mestrado Acadêmico; MP - Mestrado Profissional.

Tabela 3.9 - VAGAS OFERTADAS POR CURSOS - MESTRADOS ACADÊMICO E PROFISSIONAL - 2012 A 2023

UNIDADE ACADÊMICA/CURSO	NÍVEL ¹	2012	2013	2014	2015	2016	2017	2018	2019	2020	2021	2022	2023
Faculdade de Educação													
Educação	ME	69	68	72	80	71	69	58	59	55	62	39	32
SUBTOTAL		69	68	72	80	71	69	58	59	55	62	39	32
Faculdade de Direito													
Direito	ME	25	25	25	25	35	35	36	37	35	36	43	51
SUBTOTAL		25	25	25	25	35	35	36	37	35	36	43	51
FEAACS													
Administração e Controladoria	ME	20	16	18	18	20	24	26	24	12	18	18	20
Administração e Controladoria - Profissional	MP	60	51	-	24	40	-	85	75	70	40	80	130
Economia - Profissional	MP	116	86	-	72	45	106	53	55	51	-	101	35
Economia	ME	12	20	20	20	14	18	15	20	22	20	20	20
SUBTOTAL		208	173	38	134	119	148	179	174	155	78	219	205
FEOE													
Ciências Farmacêuticas	ME	21	12	12	24	13	15	21	14	20	20	20	20
Enfermagem	ME	34	35	39	24	32	27	28	17	33	33	26	35
Odontologia	ME	24	22	16	16	19	22	16	22	23	18	20	13
Saúde da Família - Profissional em Rede	MP	20	-	20	1	-	25	-	-	20	-	-	0
SUBTOTAL		99	69	87	65	64	89	65	53	96	71	66	68



Fonte: PRPPG, 2023.

(1) PME – Mestrado Acadêmico; MP - Mestrado Profissional.

Tabela 3.9 - VAGAS OFERTADAS POR CURSOS - MESTRADOS ACADÊMICO E PROFISSIONAL - 2012 A 2023

UNIDADE ACADÊMICA/CURSO	NÍVEL ¹	2012	2013	2014	2015	2016	2017	2018	2019	2020	2021	2022	2023
Faculdade de Medicina													
Ciências Cardiovasculares	ME	-	-	-	-	-	-	-	6	9	14	14	12
Ciências Médicas	ME	17	18	20	18	31	15	36	24	30	15	19	21
Ciências Morfofuncionais	ME	-	-	6	9	9	5	19	11	7	10	16	25
Ciências Médico-Cirúrgicas	ME	23	16	31	23	16	30	22	20	23	13	16	11
Farmacologia	ME	28	27	35	35	30	39	27	22	14	41	31	35
Farmacologia Clínica - Profissional	MP	-	35	12	10	-	45	-	22	-	-	10	0
Fisioterapia e Funcionalidade	ME	-	-	-	-	-	-	-	15	20	18	25	59
Medicina Translacional	ME	-	-	-	-	-	-	-	-	16	15	10	28
Microbiologia Médica	ME	16	17	19	22	25	20	22	15	14	16	9	16
Patologia	ME	18	22	47	27	29	27	16	20	20	17	13	18
Saúde da Mulher e da Criança - Profissional	MP	-	-	-	-	16	16	18	20	18	19	21	20
Saúde Pública	ME	40	48	37	30	28	30	40	27	37	43	28	33
SUBTOTAL		142	183	207	174	184	227	200	202	208	221	212	278
Instituto de Cultura e Arte													
Artes	ME	-	10	10	10	16	13	28	13	13	18	20	20
Artes ProfArtes - Profissional (Em Rede)	MP	-	-	15	-	14	-	14	-	-	22	17	13
Comunicação	ME	14	20	22	24	21	25	23	20	22	27	26	32
Filosofia - Profissional (Interinstitucional)	MP	-	-	-	-	-	15	8	15	15	-	15	13
Filosofia	ME	23	20	20	20	21	20	21	20	15	15	15	15
Gastronomia	ME	-	-	-	-	-	-	-	-	-	10	11	22
SUBTOTAL		37	50	67	54	72	73	94	68	65	92	104	115

Fonte: PRPPG, 2023.

(1) PME – Mestrado Acadêmico; MP - Mestrado Profissional.



Tabela 3.9 - VAGAS OFERTADAS POR CURSOS - MESTRADOS ACADÊMICO E PROFISSIONAL - 2012 A 2023

UNIDADE ACADÊMICA/CURSO	NÍVEL ¹	2012	2013	2014	2015	2016	2017	2018	2019	2020	2021	2022	2023
Instituto de Ciências do Mar													
Ciências Marinhas Tropicais	ME	26	20	21	52	12	19	17	21	14	13	18	15
SUBTOTAL		26	20	21	52	12	19	17	21	14	13	18	15
Instituto Universidade Virtual - UFC - VIRTUAL													
Tecnologia Educacional	MP	-	-	-	-	-	-	-	-	23	23	23	23
SUBTOTAL		-	-	-	-	-	-	-	-	23	23	23	23
Campus de Quixadá													
Computação	ME	-	-	-	-	-	-	-	17	27	21	25	29
SUBTOTAL		-	-	-	-	-	-	-	17	27	21	25	29
Campus de Sobral													
Biotecnologia	ME	12	18	22	8	15	9	15	14	13	13	20	8
Ciência da Saúde	ME	-	11	16	10	10	20	10	20	15	18	15	22
Engenharia Elétrica e de Computação	ME	-	10	10	14	11	18	21	20	22	28	25	34
Saúde da Família	ME	15	15	15	18	18	18	20	20	25	27	28	26
SUBTOTAL		27	54	63	50	54	65	66	74	75	86	88	90
PRPPG													
Educação Física - Em Rede - Interinstitucional	MP	-	-	-	-	-	-	-	-	-	-	14	4
Desenvolvimento e Meio Ambiente	ME	20	15	38	51	20	18	31	30	15	15	15	20
Logística e Pesquisa Operacional	ME	17	20	20	-	-	-	-	-	-	-	-	-
Políticas Públicas e Gestão da Educação Superior - Profissional	MP	30	21	62	20	20	20	50	30	20	72	50	0
SUBTOTAL		67	56	120	71	40	38	81	60	35	87	79	24
TOTAL GERAL		1.666	1.635	1.563	1.564	1.479	1.899	1.716	1.812	1.604	1.835	2.012	1.994

Fonte: PRPPG, 2023.

(1) PME – Mestrado Acadêmico; MP - Mestrado Profissional.

Saiba Mais: <https://prppg.ufc.br/pt/>.

Tabela 3.10 - INGRESSANTES POR CURSOS - MESTRADOS ACADÊMICO E PROFISSIONAL - 2012 A 2023

UNIDADE ACADÊMICA/CURSO	NÍVEL ¹	2012	2013	2014	2015	2016	2017	2018	2019	2020	2021	2022	2023
Centro de Ciências													
Bioquímica	ME	20	25	29	10	22	11	12	20	11	16	14	14
Ciência da Computação	ME	33	34	33	35	34	37	42	39	43	46	26	25
Ecologia e Recursos Naturais	ME	15	20	19	16	21	10	14	13	11	12	10	10
Ensino de Ciências e Matemática - Profissional	MP	20	18	20	-	20	30	-	21	-	28	19	18
Ensino de Física - Profissional em Rede Nacional	MP	-	-	-	15	15	15	15	15	15	-	10	13
Física	ME	14	11	20	17	21	27	16	25	24	19	17	19
Geografia	ME	14	15	17	13	16	17	22	17	17	17	12	18
Geologia	ME	15	13	14	13	17	8	13	17	6	9	9	14
Matemática	ME	14	16	17	16	20	13	19	9	16	11	11	12
Matemática - Profissional em Rede Nacional	MP	80	60	30	31	36	30	30	30	-	55	-	20
Modelagem e Métodos Quantitativos	ME	-	-	-	-	12	20	14	14	16	18	18	31
Química	ME	46	48	56	29	39	39	39	37	22	23	27	26
Sistemática, uso e conservação da Biodiversidade	ME	-	-	-	-	-	-	-	10	9	9	7	5
SUBTOTAL		271	260	255	195	273	257	236	267	190	263	180	225



Fonte: PRPPG, 2023.

(1) ME - Mestrado Acadêmico; MP - Mestrado Profissional.

Tabela 3.10 - INGRESSANTES POR CURSOS - MESTRADOS ACADÊMICO E PROFISSIONAL - 2012 A 2023

UNIDADE ACADÊMICA/CURSO	NÍVEL ¹	2012	2013	2014	2015	2016	2017	2018	2019	2020	2021	2022	2023
Centro de Ciências Agrárias													
Agronomia - Fitotecnia	ME	15	21	16	22	14	15	13	15	13	6	16	11
Ciência dos Solos e Nutrição de Plantas - Agronomia	ME	22	16	17	22	15	14	17	9	12	13	15	11
Avaliação de Políticas Públicas - PPGAP	ME	-	-	-	-	15	15	16	14	15	15	15	15
Avaliação de Políticas Públicas - Profissional	MP	25	-	-	26	-	60	-	59	-	189	179	102
Biotecnologia de Recursos Naturais	ME	-	9	6	8	6	5	3	9	5	5	9	11
Ciência e Tecnologia de Alimentos	ME	15	25	18	18	20	20	17	11	13	13	10	16
Economia Rural	ME	17	20	12	24	21	16	16	20	14	15	24	14
Engenharia Agrícola	ME	27	22	17	31	17	31	22	34	14	17	18	16
Engenharia de Pesca	ME	15	12	8	12	12	12	12	17	8	9	11	5
Zootecnia - Interinstitucional	ME	19	27	21	23	21	19	19	15	-	9	6	8
SUBTOTAL		155	152	115	186	141	207	135	203	94	291	303	209



Fonte: PRPPG, 2023.
(1) ME - Mestrado Acadêmico; MP - Mestrado Profissional.

Tabela 3.10 - INGRESSANTES POR CURSOS - MESTRADOS ACADÊMICO E PROFISSIONAL - 2012 A 2023

UNIDADE ACADÊMICA/CURSO	NÍVEL ¹	2012	2013	2014	2015	2016	2017	2018	2019	2020	2021	2022	2023
Centro de Humanidades													
Antropologia (Associação com UNILAB)	ME	-	-	-	-	-	7	6	7	4	14	6	7
Ciência da Informação	ME	-	-	-	-	10	10	10	12	10	13	13	4
Estudo da Tradução	ME	-	-	12	12	12	11	29	16	35	35	0	32
Ensino de História - PROFHISTÓRIA	MP	-	-	-	-	-	-	-	-	13	-	12	13
História	ME	15	14	15	15	14	12	13	16	15	21	16	8
Letras	ME	12	27	11	17	16	25	26	18	17	32	26	4
Letras - Profissional em Rede Nacional	MP	-	10	15	-	15	15	12	22	-	18	16	14
Linguística	ME	20	20	21	16	24	19	25	36	20	29	21	28
Psicologia e Políticas Públicas - Profissional	MP	-	-	-	-	-	-	-	12	21	23	22	15
Psicologia	ME	24	28	23	28	26	29	28	21	24	23	20	24
Sociologia	ME	27	19	17	15	14	20	20	21	19	16	9	14
Sociologia em Rede Nacional - PROFSOCIO	MP	-	-	-	-	-	-	20	29	-	21	10	20
SUBTOTAL		98	118	114	103	131	148	189	210	178	245	171	183



Fonte: PRPPG, 2023.

(1) ME - Mestrado Acadêmico; MP - Mestrado Profissional.

Tabela 3.10 - INGRESSANTES POR CURSOS - MESTRADOS ACADÊMICO E PROFISSIONAL - 2012 A 2023

UNIDADE ACADÊMICA/CURSO	NÍVEL ¹	2012	2013	2014	2015	2016	2017	2018	2019	2020	2021	2022	2023
Centro de Tecnologia													
Arquitetura e Urbanismo e Design	ME	-	-	-	10	10	12	12	12	14	18	16	17
Engenharia Civil-Recursos Hídricos e Saneamento A	ME	38	26	30	22	34	31	30	30	29	32	32	30
Engenharia Civil-Estruturas e Construção Civil	ME	19	19	30	25	27	24	21	29	31	33	33	27
Engenharia de Teleinformática	ME	26	11	23	20	21	10	21	21	19	14	6	17
Engenharia de Transportes	ME	11	11	23	15	21	23	24	23	21	24	15	21
Engenharia e Ciência de Materiais	ME	19	16	20	25	19	21	15	10	14	18	10	12
Engenharia Elétrica	ME	35	38	37	22	31	26	30	30	32	21	28	26
Engenharia Mecânica	ME	15	10	15	16	16	15	15	11	15	15	16	6
Engenharia Química	ME	21	20	21	26	25	16	19	26	19	15	19	26
Gestão de Recursos Hídricos - Profissional - Extinto	MP	42	-	-	-	-	-	-	-	-	-	-	-
SUBTOTAL		226	151	199	181	204	178	187	192	194	190	175	182



Fonte: PRPPG, 2023.
(1) ME - Mestrado Acadêmico; MP - Mestrado Profissional.

Tabela 3.10 - INGRESSANTES POR CURSOS - MESTRADOS ACADÊMICO E PROFISSIONAL - 2012 A 2023

UNIDADE ACADÊMICA/CURSO	NÍVEL ¹	2012	2013	2014	2015	2016	2017	2018	2019	2020	2021	2022	2023
Faculdade de Educação													
Educação	ME	63	59	71	76	67	51	45	53	-	58	38	23
SUBTOTAL		63	59	71	76	67	51	45	53	-	58	38	23
Faculdade de Direito													
Direito	ME	25	25	23	25	35	35	36	36	35	37	37	37
SUBTOTAL		25	25	23	25	35	35	36	36	35	37	37	37
FEAACS													
Administração e Controladoria	ME	16	16	18	20	20	24	26	24	11	20	6	14
Administração e Controladoria - Profissional	MP	57	41	-	25	29	-	29	19	65	40	42	27
Economia - Profissional	MP	107	86	-	74	45	55	57	52	51	-	109	37
Economia	ME	12	14	12	18	14	17	15	20	13	14	14	13
SUBTOTAL		192	157	30	137	108	96	127	115	140	74	171	91
FFOE													
Ciências Farmacêuticas	ME	15	10	10	14	11	10	20	9	12	14	12	14
Enfermagem	ME	34	32	38	24	30	27	18	17	23	30	23	30
Odontologia	ME	22	19	16	16	19	22	15	22	23	18	20	11
Saúde da Família - Profissional em Rede	MP	20	-	20	1	-	25	-	-	20	-	-	0
SUBTOTAL		91	61	84	55	60	84	53	48	78	62	55	55



Fonte: PRPPG, 2023.

(1) ME - Mestrado Acadêmico; MP - Mestrado Profissional.

Tabela 3.10 - INGRESSANTES POR CURSOS - MESTRADOS ACADÊMICO E PROFISSIONAL - 2012 A 2023

UNIDADE ACADÊMICA/CURSO	NÍVEL ¹	2012	2013	2014	2015	2016	2017	2018	2019	2020	2021	2022	2023
Faculdade de Medicina													
Ciências Cardiovasculares	ME	-	-	-	-	-	-	-	6	7	5	7	6
Ciências Médicas	ME	17	17	17	12	28	13	30	23	26	12	14	13
Ciências Morfofuncionais	ME	-	-	6	9	9	5	13	8	6	7	12	12
Ciências Médico - Cirúrgicas	ME	23	12	21	16	16	24	22	20	17	7	6	8
Farmacologia	ME	28	23	15	27	19	16	25	20	14	15	14	28
Farmacologia Clínica - Profissional	MP	-	27	-	8	-	38	-	22	-	-	5	0
Fisioterapia e Funcionalidade	ME	-	-	-	-	-	-	-	14	20	15	17	36
Medicina Translacional	ME	-	-	-	-	-	-	-	-	15	13	10	19
Microbiologia Médica	ME	12	9	9	12	9	8	13	11	11	10	6	13
Patologia	ME	18	16	18	11	20	13	14	14	13	11	7	8
Saúde Pública	ME	40	22	28	22	22	30	35	19	29	39	19	20
Saúde da Mulher e da Criança - Profissional	MP	-	-	-	-	16	16	18	18	17	23	15	19
SUBTOTAL		138	126	114	117	139	163	170	175	175	157	132	182
Instituto de Cultura e Arte													
Artes	ME	-	10	10	10	16	13	17	13	13	18	21	22
Artes - ProfArtes - Profissional em Rede	MP	-	-	14	-	13	-	14	-	-	36	15	8
Comunicação	ME	14	20	20	22	19	23	22	19	15	23	25	29
Filosofia - Profissional (Interinstitucional)	MP	-	-	-	-	-	14	8	11	13	-	15	12
Filosofia	ME	23	20	20	20	21	20	21	18	8	16	16	17
Gastronomia	ME	-	-	-	-	-	-	-	-	-	10	10	14
SUBTOTAL		37	50	64	52	69	70	82	61	49	103	102	102



Fonte: PRPPG, 2023.

(1) ME - Mestrado Acadêmico; MP - Mestrado Profissional.

Tabela 3.10 - INGRESSANTES POR CURSOS - MESTRADOS ACADÊMICO E PROFISSIONAL - 2012 A 2023

UNIDADE ACADÊMICA/CURSO	NÍVEL ¹	2012	2013	2014	2015	2016	2017	2018	2019	2020	2021	2022	2023
Instituto de Ciências do Mar													
Ciências Marinhas Tropicais	ME	19	14	15	20	12	19	13	20	16	13	18	13
SUBTOTAL		19	14	15	20	12	19	13	20	16	13	18	13
Instituto Universidade Virtual - UFC - VIRTUAL													
Tecnologia Educacional	MP	-	-	-	-	-	-	-	-	20	33	23	24
SUBTOTAL		-	-	-	-	-	-	-	-	20	33	23	24
Campus de Quixadá													
Computação	ME	-	-	-	-	-	-	-	18	24	21	19	22
SUBTOTAL		-	-	-	-	-	-	-	18	24	21	19	22
Campus de Sobral													
Biotecnologia	ME	12	18	11	8	15	9	8	13	13	12	10	6
Ciências da Saúde	ME	-	11	9	6	10	10	10	18	15	18	15	21
Engenharia Elétrica e de Computação	ME	-	10	10	14	11	18	15	16	10	13	15	22
Saúde da Família	ME	15	15	15	18	18	18	20	20	26	27	32	24
SUBTOTAL		27	54	45	46	54	55	53	67	64	70	72	73
PRPPG													
Educação Física - Em Rede Nacional	MP	-	-	-	-	-	-	-	-	-	-	14	4
Desenvolvimento e Meio Ambiente	ME	17	15	18	25	18	18	15	18	16	17	15	18
Logística e Pesquisa Operacional	ME	17	20	15	-	-	-	-	-	-	-	-	-
Políticas Públicas e G. da Educação Superior	MP	30	21	12	17	17	18	48	18	16	92	35	0
SUBTOTAL		64	56	45	42	35	36	63	36	32	109	64	22
TOTAL GERAL		1.424	1.303	1.174	1.235	1.328	1.399	1.389	1.501	1.289	1.726	1.560	1.443

Fonte: PRPPG, 2023.

(1) ME - Mestrado Acadêmico; MP - Mestrado Profissional.

Saiba Mais: <https://prppg.ufc.br/pt/>.

Tabela 3.11 - MATRICULADOS POR CURSOS - MESTRADOS ACADÊMICO E PROFISSIONAL - 2012 A 2023

UNIDADE ACADÊMICA/CURSO	NÍVEL ¹	2012	2013	2014	2015	2016	2017	2018	2019	2020	2021	2022	2023
Centro de Ciências													
Bioquímica	ME	59	47	52	40	38	36	39	37	41	39	36	37
Ciência da Computação	ME	89	54	49	54	69	82	99	97	98	99	95	92
Ecologia e Recursos Naturais	ME	46	32	40	40	40	36	39	35	37	34	25	26
Ensino de Ciências e Matemática - Profissional	MP	60	49	56	29	36	49	48	51	25	38	47	58
Ensino de Física - Profissional em Rede Nacional	MP	-	-	-	15	30	31	42	40	45	26	28	32
Física	ME	47	26	32	35	38	46	52	49	54	53	52	48
Geografia	ME	44	44	43	37	41	41	53	52	55	49	43	57
Geologia	ME	34	30	35	37	40	29	35	39	35	32	30	36
Matemática	ME	41	34	28	30	32	29	38	34	42	29	27	32
Matemática - Profissional em Rede Nacional	MP	110	117	84	57	64	49	68	62	39	59	25	37
Modelagem e Métodos Quantitativos	ME	-	-	-	-	7	26	31	34	34	30	36	51
Química	ME	122	111	119	115	84	86	98	103	85	75	69	81
Sistemática, uso e conservação da Biodiversidade	ME	-	-	-	-	-	-	-	10	19	22	25	26
SUBTOTAL		652	544	538	489	519	540	642	643	609	585	538	613



Fonte: PRPPG, 2023.
(1) ME - Mestrado Acadêmico; MP - Mestrado Profissional.

Tabela 3.11 - MATRICULADOS POR CURSOS - MESTRADOS ACADÊMICO E PROFISSIONAL - 2012 A 2023

UNIDADE ACADÊMICA/CURSO	NÍVEL ¹	2012	2013	2014	2015	2016	2017	2018	2019	2020	2021	2022	2023
Centro de Ciências Agrárias													
Agronomia - Fitotecnia	ME	43	41	44	49	37	39	36	37	32	30	36	32
Agronomia - Ciência dos Solos e Nutrição de Plantas	ME	62	41	44	44	38	37	44	35	33	29	33	36
Avaliação de Políticas Públicas - PPGAPP	ME	-	-	-	-	15	29	44	48	47	54	51	57
Avaliação de Políticas Públicas - Profissional	MP	84	52	23	37	24	77	57	112	90	143	268	336
Biotecnologia de Recursos Naturais	ME	-	9	15	21	13	13	13	13	13	12	15	25
Ciência e Tecnologia de Alimentos	ME	45	44	53	53	46	48	54	41	39	34	28	39
Economia Rural	ME	42	30	30	33	37	37	41	40	37	35	44	36
Engenharia Agrícola	ME	73	56	54	53	54	64	66	79	64	56	61	59
Engenharia de Pesca	ME	27	26	23	23	23	26	36	38	31	26	27	27
Zootecnia - Interinstitucional	ME	63	53	58	58	55	51	54	48	7	32	26	23
SUBTOTAL		439	352	344	371	342	421	445	491	393	451	589	670



Fonte: PRPPG, 2023.

(1) ME – Mestrado Acadêmico; MP - Mestrado Profissional.

Tabela 3.11 - MATRICULADOS POR CURSOS - MESTRADOS ACADÊMICO E PROFISSIONAL - 2012 A 2023

UNIDADE ACADÊMICA/CURSO	NÍVEL ¹	2012	2013	2014	2015	2016	2017	2018	2019	2020	2021	2022	2023
Centro de Humanidades													
Antropologia (Associação com UNILAB)	ME	-	-	-	-	-	7	13	20	17	3	14	19
Ciência da Informação	ME	-	-	-	-	10	20	30	26	27	21	30	32
Estudos da Tradução	ME	-	-	12	24	33	28	49	53	67	74	59	75
Ensino de História - PROFHISTÓRIA	MP	-	-	-	-	-	-	-	-	12	6	23	34
História	ME	34	31	32	37	36	36	38	39	44	46	51	47
Letras	ME	53	43	43	47	41	52	66	62	53	53	70	69
Letras - Profissional em Rede Nacional	MP	-	10	25	22	30	30	41	45	30	20	34	48
Linguística	ME	48	42	41	42	38	45	62	75	77	72	63	81
Psicologia	ME	66	57	53	59	63	60	75	66	60	61	65	71
Psicologia e Políticas Públicas - Profissional	MP	-	-	-	-	-	-	-	12	32	29	63	72
Sociologia	ME	67	55	54	40	37	41	51	59	59	53	47	42
Sociologia Profissional em Rede Nacional - PROFSOCIO	MP	-	-	-	-	-	-	20	34	33	26	24	41
SUBTOTAL		268	238	260	271	288	319	445	491	511	464	543	631



Fonte: PRPPG, 2023.

(1) ME - Mestrado Acadêmico; MP - Mestrado Profissional.

Tabela 3.11 - MATRICULADOS POR CURSOS - MESTRADOS ACADÊMICO E PROFISSIONAL - 2012 A 2023

UNIDADE ACADÊMICA/CURSO	NÍVEL ¹	2012	2013	2014	2015	2016	2017	2018	2019	2020	2021	2022	2023
Centro de Tecnologia													
Arquitetura e Urbanismo e Design	ME	-	-	-	10	20	28	37	36	39	44	55	65
Engenharia Civil-Recursos Hídr. e Saneamento Ambient	ME	89	63	67	47	62	70	78	81	81	66	67	84
Engenharia Civil-Estruturas e Construção Civil	ME	45	41	47	49	59	58	62	57	69	64	65	71
Engenharia de Teleinformática	ME	72	43	38	44	41	32	41	46	50	34	31	34
Engenharia de Transportes	ME	34	27	36	39	50	50	63	66	60	56	60	70
Engenharia e Ciência de Materiais	ME	48	40	30	29	26	35	41	34	29	28	26	32
Engenharia Elétrica	ME	82	65	61	53	56	58	73	67	72	55	59	71
Engenharia Mecânica	ME	33	27	28	30	33	35	38	33	37	32	35	35
Engenharia Química	ME	54	36	38	47	53	44	45	52	51	36	36	49
Gestão de Recursos Hídricos - Profissional	MP	34	33	7	-	-	-	-	-	-	-	-	-
SUBTOTAL		491	375	352	348	400	410	478	472	488	415	434	511



Fonte: PRPPG, 2023.
(1) ME - Mestrado Acadêmico; MP - Mestrado Profissional.

Tabela 3.11 - MATRICULADOS POR CURSOS - MESTRADOS ACADÊMICO E PROFISSIONAL - 2012 A 2023

UNIDADE ACADÊMICA/CURSO	NÍVEL ¹	2012	2013	2014	2015	2016	2017	2018	2019	2020	2021	2022	2023
Faculdade de Educação													
Educação	ME	205	163	155	169	169	151	162	145	98	103	104	110
SUBTOTAL		205	163	155	169	169	151	162	145	98	103	104	110
Faculdade de Direito													
Direito	ME	68	47	49	52	58	71	101	99	72	76	88	102
SUBTOTAL		68	47	49	52	58	71	101	99	72	76	88	102
FEAACS													
Administração e Controladoria	ME	46	36	34	40	42	48	64	70	56	44	31	37
Administração e Controladoria - Profissional	MP	112	108	63	42	48	43	64	41	100	34	95	104
Economia - Profissional	MP	251	173	98	106	112	156	136	147	140	29	124	143
Economia	ME	36	25	24	26	31	29	38	40	35	33	34	37
SUBTOTAL		445	342	219	214	233	276	302	298	331	140	284	321
FFOE													
Ciências Farmacêuticas	ME	26	26	26	28	27	26	39	36	38	29	35	45
Enfermagem	ME	78	66	82	67	70	64	57	53	46	55	61	79
Odontologia	ME	53	45	47	40	35	44	42	55	49	45	50	53
Saúde da Família - Profissional em Rede	MP	20	19	22	21	14	25	24	23	21	3	16	3
SUBTOTAL		177	156	177	156	146	159	162	167	154	132	162	180



Fonte: PRPPG, 2023.

(1) ME - Mestrado Acadêmico; MP - Mestrado Profissional.

Tabela 3.11 - MATRICULADOS POR CURSOS - MESTRADOS ACADÊMICO E PROFISSIONAL - 2012 A 2023

UNIDADE ACADÊMICA/CURSO	NÍVEL ¹	2012	2013	2014	2015	2016	2017	2018	2019	2020	2021	2022	2023
Faculdade de Medicina													
Ciências Cardiovasculares	ME	-	-	-	-	-	-	-	6	13	17	17	17
Ciências Médicas	ME	49	50	42	34	40	39	61	55	62	51	51	53
Ciências Morfofuncionais	ME	-	-	6	15	21	16	23	24	24	16	24	29
Ciências Médico - Cirúrgicas	ME	72	64	62	50	46	51	66	56	60	46	34	27
Farmacologia	ME	78	56	48	48	50	42	58	57	54	46	48	71
Farmacologia Clínica - Profissional	MP	45	38	32	29	7	44	44	57	24	4	19	20
Fisioterapia e Funcionalidade	ME	-	-	-	-	-	-	-	14	33	46	44	71
Medicina Translacional	ME	-	-	-	-	-	-	-	-	15	28	36	49
Microbiologia Médica	ME	30	24	24	24	21	19	25	28	30	29	28	34
Patologia	ME	51	43	50	43	42	33	43	36	34	30	32	36
Saúde Pública	ME	102	66	64	59	52	54	84	80	72	78	80	85
Saúde da Mulher e da Criança - Profissional	MP	-	-	-	-	16	32	50	49	51	30	61	64
SUBTOTAL		427	341	328	302	295	330	454	462	472	421	474	556
Instituto de Cultura e Arte													
Artes	ME	-	10	20	23	27	33	43	39	39	39	50	64
Artes - ProfArtes - Profissional em Rede	MP	-	-	14	14	21	12	26	14	13	36	37	45
Comunicação	ME	33	38	43	52	48	49	61	47	47	43	57	77
Filosofia - Profissional (Interinstitucional)	MP	-	-	-	-	-	14	22	30	32	14	28	36
Filosofia	ME	57	43	48	54	45	47	60	57	49	36	37	50
Gastronomia	ME	-	-	-	-	-	-	-	-	-	10	20	34
SUBTOTAL		90	91	125	143	141	155	212	187	180	178	229	306

Fonte: PRPPG, 2023.

(1) ME - Mestrado Acadêmico; MP - Mestrado Profissional.



Tabela 3.11 - MATRICULADOS POR CURSOS - MESTRADOS ACADÊMICO E PROFISSIONAL - 2012 A 2023

UNIDADE ACADÊMICA/CURSO	NÍVEL ¹	2012	2013	2014	2015	2016	2017	2018	2019	2020	2021	2022	2023
Instituto de Ciências do Mar													
Ciências Marinhas Tropicais	ME	53	37	34	39	35	30	40	43	35	36	39	45
SUBTOTAL		53	37	34	39	35	30	40	43	35	36	39	45
Instituto Universidade Virtual - UFCVIRTUAL													
Tecnologia Educacional	MP	-	-	-	-	-	-	-	-	20	42	62	78
SUBTOTAL		-	-	-	-	-	-	-	-	20	42	62	78
Campus de Quixadá													
Computação	ME	-	-	-	-	-	-	-	17	38	49	46	57
SUBTOTAL		-	-	-	-	-	-	-	17	38	49	46	57
Campus de Sobral													
Biotecnologia	ME	42	33	30	25	30	27	29	29	26	31	32	31
Ciências da Saúde	ME	-	10	19	21	21	26	30	35	36	44	46	58
Engenharia Elétrica e de Computação	ME	-	9	18	27	33	37	39	42	35	37	42	52
Saúde da Família	ME	44	38	39	40	43	46	54	56	60	69	78	91
SUBTOTAL		86	90	106	113	127	136	152	162	157	181	198	232
PRPPG													
Educação Física - Em Rede Nacional	MP	-	-	-	-	-	-	-	-	-	-	14	18
Desenvolvimento e Meio Ambiente	ME	66	42	37	46	49	50	49	49	46	40	40	51
Logística e Pesquisa Operacional	ME	47	36	42	15	1	-	-	-	-	-	-	-
Políticas Públicas e Gestão da Educação Superior	MP	64	47	38	32	28	34	80	79	67	74	83	67
Tecnologia da Informação - EAD	MP	-	-	-	-	-	-	-	-	-	-	-	-
SUBTOTAL		177	125	117	93	78	84	129	128	113	114	137	136
TOTAL GERAL		3.616	2.940	2.804	2.760	2.831	3.082	3.724	3.805	3.671	3.387	3.927	4.548

Fonte: PRPPG, 2023.

(1) ME - Mestrado Acadêmico; MP - Mestrado Profissional.

Tabela 3.12 - CONCLUDENTES POR CURSOS - MESTRADOS ACADÊMICO E PROFISSIONAL - 2012 A 2023

UNIDADE ACADÊMICA/CURSO	NÍVEL ¹	2012	2013	2014	2015	2016	2017	2018	2019	2020	2021	2022	2023
Centro de Ciências													
Bioquímica	ME	27	22	17	19	26	8	21	10	11	5	17	19
Ciência da Computação	ME	24	24	20	13	18	25	24	29	15	14	15	17
Ecologia e Recursos Naturais	ME	15	18	11	16	15	12	17	6	12	10	8	12
Ensino de Ciências e Matemática - Profissional	MP	25	16	11	23	19	65	14	27	5	38	10	21
Ensino de Física - Profissional em Rede Nacional	MP	-	-	-	-	2	10	13	9	-	28	9	9
Física	ME	17	14	14	11	14	16	17	25	8	15	17	31
Geografia	ME	13	9	14	16	14	13	17	14	18	3	15	26
Geologia	ME	12	7	12	8	16	15	12	9	5	8	8	12
Matemática	ME	10	18	13	8	9	11	11	5	14	5	8	12
Matemática - Profissional em Rede Nacional (PROFMAT)	MP	-	29	55	34	19	19	19	11	5	43	19	14
Modelagem e Métodos Quantitativos	ME	-	-	-	-	-	-	6	10	6	7	6	9
Química	ME	37	40	36	41	52	22	32	41	26	21	21	24
Sistemática, uso e conservação da Biodiversidade	ME	-	-	-	-	-	-	-	-	-	5	4	9
SUBTOTAL		180	197	203	189	204	216	203	196	125	202	157	215



Fonte: PRPPG, 2023.
(1) ME - Mestrado Acadêmico; MP - Mestrado Profissional.

Tabela 3.12 - CONCLUDENTES POR CURSOS - MESTRADOS ACADÊMICO E PROFISSIONAL - 2012 A 2023

UNIDADE ACADÊMICA/CURSO	NÍVEL ¹	2012	2013	2014	2015	2016	2017	2018	2019	2020	2021	2022	2023
Centro de Ciências Agrárias													
Agronomia - Fitotecnia	ME	16	15	10	20	16	19	13	15	10	9	7	12
Agronomia - Ciência do Solo e Nutrição de Plantas	ME	22	20	11	21	13	14	14	12	10	10	7	12
Avaliação de Políticas Públicas - PPGAP	ME	-	-	-	-	-	-	6	7	13	4	13	14
Avaliação de Políticas Públicas - Profissional	MP	17	16	11	21	-	8	7	15	28	149	41	6
Biotecnologia de Recursos Naturais	ME	-	-	-	8	6	8	5	5	3	6	5	4
Ciência e Tecnologia de Alimentos	ME	17	18	14	20	21	19	19	18	5	13	13	11
Economia Rural	ME	13	13	11	17	8	18	20	10	13	7	16	13
Engenharia Agrícola	ME	23	16	24	21	14	24	18	29	14	15	23	24
Engenharia de Pesca	ME	6	11	11	12	8	10	12	13	10	9	6	7
Zootecnia	ME	21	24	17	21	19	18	21	16	12	10	12	9
SUBTOTAL		135	133	109	161	105	138	135	140	118	232	143	112



Fonte: PRPPG, 2023.
(1) ME - Mestrado Acadêmico; MP - Mestrado Profissional.

Tabela 3.12 - CONCLUDENTES POR CURSOS - MESTRADOS ACADÊMICO E PROFISSIONAL - 2012 A 2023

UNIDADE ACADÊMICA/CURSO	NÍVEL ¹	2012	2013	2014	2015	2016	2017	2018	2019	2020	2021	2022	2023
Centro de Humanidades													
Antropologia (Associação com UNILAB)	ME	-	-	-	-	-	-	-	7	3	10	4	2
Ciência da Informação	ME	-	-	-	-	-	-	14	9	6	9	2	13
Estudo da Tradução	ME	-	-	-	-	4	16	9	14	16	10	13	23
Ensino de História - PROFHISTÓRIA	MP	-	-	-	-	-	-	-	-	-	12	1	10
História	ME	13	9	14	13	14	13	12	8	5	12	14	12
Letras	ME	22	22	11	24	15	16	19	22	5	29	5	38
Letras - Profissional em Rede Nacional	MP	-	-	-	7	-	-	15	15	-	24	0	15
Linguística	ME	15	19	20	15	22	12	21	15	22	11	19	23
Psicologia e Políticas Públicas - Profissional	MP	-	-	-	-	-	-	-	-	-	48	9	36
Psicologia	ME	22	19	25	26	23	29	23	28	24	12	13	29
Sociologia	ME	21	19	26	17	17	14	13	17	11	12	22	16
Sociologia Profissional em Rede Nacional - PROFSOCIO	MP	-	-	-	-	-	-	-	1	5	28	11	8
SUBTOTAL		93	88	96	102	95	100	126	136	97	217	113	225



Fonte: PRPPG, 2023.
(1) ME - Mestrado Acadêmico; MP - Mestrado Profissional.

Tabela 3.12 - CONCLUDENTES POR CURSOS - MESTRADOS ACADÊMICO E PROFISSIONAL - 2012 A 2023

UNIDADE ACADÊMICA/CURSO	NÍVEL ¹	2012	2013	2014	2015	2016	2017	2018	2019	2020	2021	2022	2023
Centro de Tecnologia													
Arquitetura e Urbanismo e Design	ME	-	-	-	-	-	6	13	11	-	12	8	18
Engenharia Civil - Recursos Hídricos e Saneamento Ambie	ME	13	26	32	19	16	18	27	32	24	17	25	15
Engenharia Civil - Estruturas e Construção Civil	ME	11	12	9	13	14	20	22	15	7	13	13	14
Engenharia de Teleinformática	ME	22	17	24	10	16	18	13	9	17	14	6	20
Engenharia de Transportes	ME	9	11	8	10	16	13	17	20	13	12	13	19
Engenharia e Ciência de Materiais	ME	5	16	19	9	9	11	9	13	10	7	6	8
Engenharia Elétrica	ME	24	13	22	21	15	10	23	16	15	17	11	23
Engenharia Mecânica	ME	11	7	15	10	14	11	14	9	9	5	8	10
Engenharia Química	ME	20	12	20	13	20	18	24	12	18	13	14	12
Gestão de Recursos Hídricos - Profissional	MP	-	15	18	-	-	-	-	-	-	-	-	-
SUBTOTAL		115	129	167	105	120	125	162	137	113	110	104	139
Faculdade de Educação													
Educação	ME	73	75	52	65	62	71	69	47	41	14	36	30
SUBTOTAL		73	75	52	65	62	71	69	47	41	14	36	30
Faculdade de Direito													
Direito	ME	17	25	21	24	19	23	37	38	26	35	25	51
SUBTOTAL		17	25	21	24	19	23	37	38	26	35	25	51



Fonte: PRPPG, 2023.

(1) ME - Mestrado Acadêmico; MP - Mestrado Profissional.

Tabela 3.12 - CONCLUDENTES POR CURSOS - MESTRADOS ACADÊMICO E PROFISSIONAL - 2012 A 2023

UNIDADE ACADÊMICA/CURSO	NÍVEL ¹	2012	2013	2014	2015	2016	2017	2018	2019	2020	2021	2022	2023
FEAACS													
Administração e Controladoria	ME	18	11	14	19	11	16	18	24	21	10	16	9
Administração e Controladoria - Profissional	MP	23	26	46	31	-	-	37	3	17	67	10	39
Economia - Profissional	MP	111	64	86	72	1	16	39	49	45	44	21	27
Economia	ME	13	11	10	10	9	14	11	17	9	12	8	15
SUBTOTAL		165	112	156	132	21	46	105	93	92	133	55	90
Faculdade de Farmácia, Odontologia e Enfermagem													
Ciências Farmacêuticas	ME	8	9	14	11	12	10	11	10	10	11	5	19
Enfermagem	ME	27	21	26	31	33	28	23	24	12	12	11	28
Odontologia	ME	17	18	18	19	17	15	18	20	15	16	15	24
Saúde da Família - Profissional em Rede	MP	-	-	19	-	21	-	-	21	-	20	4	6
SUBTOTAL		52	48	77	61	83	53	52	75	37	59	35	77



Fonte: PRPPG, 2023.
(1) ME - Mestrado Acadêmico; MP - Mestrado Profissional.

Tabela 3.12 - CONCLUDENTES POR CURSOS - MESTRADOS ACADÊMICO E PROFISSIONAL - 2012 A 2023

UNIDADE ACADÊMICA/CURSO	NÍVEL ¹	2012	2013	2014	2015	2016	2017	2018	2019	2020	2021	2022	2023
Faculdade de Medicina													
Ciência Cardiovasculares	ME	-	-	-	-	-	-	-	-	-	-	8	6
Ciências Médicas	ME	11	17	23	18	12	12	20	12	17	8	15	23
Ciências Morfofuncionais	ME	-	-	-	-	2	11	9	3	6	5	7	6
Ciências Médico - Cirúrgicas	ME	15	14	20	19	22	8	23	14	12	16	10	2
Farmacologia	ME	26	32	12	25	13	26	20	13	19	13	15	14
Farmacologia Clínica - Profissional	MP	4	4	13	5	14	7	7	33	2	20	3	15
Fisioterapia e Funcionalidade	ME	-	-	-	-	-	-	-	-	-	1	20	16
Medicina Translacional	ME	-	-	-	-	-	-	-	-	-	-	2	13
Microbiologia Médica	ME	14	9	10	9	11	8	8	5	12	7	7	15
Patologia	ME	16	19	17	16	19	12	17	13	12	6	7	12
Saúde Pública	ME	32	27	28	18	23	19	21	31	26	8	17	30
Saúde da Mulher e da Criança - Profissional	MP	-	-	-	-	-	13	18	15	11	54	16	22
SUBTOTAL		118	122	123	110	116	116	143	139	117	138	127	174



Fonte: PRPPG, 2023.
(1) ME - Mestrado Acadêmico; MP - Mestrado Profissional.

Tabela 3.12 - CONCLUDENTES POR CURSOS - MESTRADOS ACADÊMICO E PROFISSIONAL - 2012 A 2023

UNIDADE ACADÊMICA/CURSO	NÍVEL ¹	2012	2013	2014	2015	2016	2017	2018	2019	2020	2021	2022	2023
Instituto de Cultura e Arte													
Artes	ME	-	-	-	10	10	10	16	11	14	5	10	22
Artes - ProfArtes - Profissional (Em Rede)	MP	-	-	-	-	14	-	12	-	2	22	-	23
Comunicação	ME	9	10	13	17	22	19	18	22	18	15	5	13
Filosofia - Profissional	MP	-	-	-	-	-	-	-	11	7	20	5	9
Filosofia	ME	17	18	16	18	18	17	17	17	16	12	6	12
Gastronomia													3
SUBTOTAL		26	28	29	45	64	46	63	61	57	74	26	82
Instituto de Ciências do Mar													
Ciências Marinhas Tropicais	ME	15	17	14	17	13	21	10	18	10	11	11	11
SUBTOTAL		15	17	14	17	13	21	10	18	10	11	11	11
Instituto Universidade Virtual - UFC - VIRTUAL													
Tecnologia Educacional - Profissional	MP	-	-	-	-	-	-	-	-	-	40	3	19
SUBTOTAL		-	-	-	-	-	-	-	-	-	40	3	19



Fonte: PRPPG, 2023.
(1) ME - Mestrado Acadêmico; MP - Mestrado Profissional.

Tabela 3.12 - CONCLUDENTES POR CURSOS - MESTRADOS ACADÊMICO E PROFISSIONAL - 2012 A 2023

UNIDADE ACADÊMICA/CURSO	NÍVEL ¹	2012	2013	2014	2015	2016	2017	2018	2019	2020	2021	2022	2023
Campus de Quixadá													
Computação	ME	-	-	-	-	-	-	-	-	2	2	8	11
SUBTOTAL		-	-	-	-	-	-	-	-	2	2	8	11
Campus de Sobral													
Biotecnologia	ME	14	18	10	16	9	6	13	9	7	11	5	18
Ciências da Saúde	ME	-	-	-	9	8	7	11	9	9	3	14	18
Engenharia Elétrica e de Computação	ME	-	-	-	9	6	17	7	10	11	6	4	11
Saúde da Família	ME	12	17	13	14	17	17	15	19	8	16	16	29
SUBTOTAL		26	35	23	48	40	47	46	47	35	36	39	76
PRPPG													
Educação Física - Em Rede Nacional	MP	-	-	-	-	-	-	-	-	-	-	-	0
Desenvolvimento e Meio Ambiente	ME	18	30	16	10	18	21	18	16	9	12	15	13
Logística e Pesquisa Operacional	ME	19	7	14	14	11	-	-	-	-	-	-	-
Políticas Públicas e Gestão da Educação Superior - Profiss.	MP	19	23	22	18	15	2	17	17	27	64	6	29
SUBTOTAL		56	60	52	42	44	23	35	33	36	76	21	42
TOTAL GERAL		1.071	1.088	1.122	1.101	986	1.025	1.186	1.160	906	1.379	903	1.354

Fonte: PRPPG, 2023.

(1) ME - Mestrado Acadêmico; MP - Mestrado Profissional.


Saiba Mais: <https://prppg.ufc.br/pt/>

Tabela 3.13 - CURSOS DE ESPECIALIZAÇÃO – 2023

CURSOS	VAGAS	INGRESSANTES	MATRICULADOS
Controladoria e Finanças	50	34	34
Assessoria Executiva e Gestão Pública Privada	50	0	0
Auditoria	50	31	31
Projeto Arquitetônico Contemporâneo	42	27	27
Educação do Campo e Pedagogia Histórico-Crítica: Escola da Terra (Semipresencial)	0	0	112
Enfermagem Obstétrica	0	0	14
Enfermagem Estomaterapia	55	53	53
Formação em Pensamento Computacional na Educação Integral	0	0	35
Gestão de Trânsito e Transportes Urbanos 2021	0	0	34
Inovação em Saúde do Trabalhador e da Trabalhadora (Semipresencial)	0	0	35
Linguística Aplicada e Ensino de Línguas Estrangeiras	0	0	19
Neurociência Nutricional (Semipresencial)	60	0	0
Pesquisa e Inovação em Saúde da Família - 2019 (Semipresencial)	0	0	805
TOTAL	307	145	1.199

Fonte: PRPPG, 2023.

Saiba Mais: <https://prppg.ufc.br/pt/>



4. Pesquisa

1. Painéis Power BI pós-graduação: pesquisa
2. Pesquisadores no Programa Nacional de pós-doutorado
3. Produção científica - docente
4. Grupos de pesquisa
5. Patente depositada

PAINÉIS POWER BI Pós-Graduação: PESQUISA



UNIVERSIDADE
FEDERAL DO CEARÁ

PAINÉIS DA PRPPG
PRÓ-REITORIA DE PESQUISA E PÓS-GRADUAÇÃO

Ensino

Bolsas

Pesquisa

Inovação

Para maiores informações:
<https://prppg.ufc.br/>

30/07/2024 10:23:10

CLIQUE AQUI: Painéis Estratégicos Pesquisa e Pós-Graduação

Tabela 4.1 - NÚMERO DE PESQUISADORES POR CURSO NO PROGRAMA NACIONAL DE PÓS-DOCTORADO - 2023

CÓDIGO CAPES	CURSO	PESQUISADORES DE PÓS-DOCTORADO - PNPD/CAPES
		VIGENTES
22001018006P0	Bioquímica	1
22001018064P0	Biotecnologia	1
22001018072P3	Ciências Farmacêuticas	1
22001018040P4	Ciências Marinhas Tropicais	1
22001018082P9	Ciências Morfofuncionais	1
22001018063P4	Comunicação	1
22001018014P3	Engenharia Agrícola	1
22001018010P8	Engenharia Civil (Recursos Hídricos)	1
22001018034P4	Engenharia e Ciência de Materiais	1
22001018035P0	Engenharia Química	1
22001018037P3	Filosofia	1
22001018002P5	Física	4
22001018027P8	Geologia	1
22001018046P2	Odontologia	1
22001018004P8	Química	4
25003011009P0	Zootecnia	1
TOTAL GERAL		22

Fonte: Pró-Reitoria de Pesquisa e Pós-Graduação - PRPPG, 2023.
PNPD:Programa Nacional de Pós-Doutorado.

Tabela 4.2 – PESQUISADORES POR ÁREA DO CONHECIMENTO EM PROGRAMA DE PÓS-GRADUAÇÃO DO CNPq - 2023

ÁREA DO CONHECIMENTO	QUANTIDADE
Biotecnologia	1
Engenharia Sanitária	1
Farmácia	1
Física	1
Medicina	1
Zoologia	1
TOTAL	6

Fonte: Pró-Reitoria de Pesquisa e Pós-Graduação - PRPPG, 2023.
Saiba Mais: <https://agencia.ufc.br/>

PRODUÇÃO CIENTÍFICA - DOCENTE

Tabela 4.3 - **PRODUÇÃO CIENTÍFICA POR ÁREA – 2023**

ÁREA	QUANTIDADE
Artes e Ciências Humanas	46
Bioquímica, Genética e Biologia Molecular	246
Ciência de Dados e Decisão	39
Ciências Agrárias e Biológicas	410
Ciências Ambientais	263
Ciências da Computação	262
Ciências da Terra e Planetárias	103
Ciências de Materiais	144
Ciências Sociais	175
Economia, Econometria e Finanças	42
Energia	70
Enfermagem	83
Engenharia	288
Engenharia Química	108
Farmacologia, Toxicologia e Farmácia	91

Fonte: Plataforma Scopus (Artigos), 26 jul. 2024. PROINTER.



Tabela 4.3 - PRODUÇÃO CIENTÍFICA POR ÁREA – 2023

ÁREA	QUANTIDADE
Física e Astronomia	178
Imunologia e Microbiologia	118
Matemática	157
Medicina	475
Multidisciplinar	53
Negócios, Administração e Contabilidade	36
Neurociência	65
Odontologia	38
Psicologia	27
Química	195
Saúde	33
Veterinária	45
Total Geral	3.790

Fonte: Plataforma Scopus (Artigos), 26 jul. 2024. PROINTER.
Saiba Mais: <https://www.scopus.com/search/form.uri?display=basic#basic>

PESQUISA

Tabela 4.4 - GRUPOS DE PESQUISA – 2023

ÁREA DE CONHECIMENTO	STATUS DOS GRUPOS DE PESQUISA			PARTICIPANTES DOS GRUPOS DE PESQUISA (Certificados)			
	CERTIFICADOS	EM PREENCHIMENTO	NÃO ATUALIZADOS	LINHAS DE PESQUISA	PESQUISADORES	ESTUDANTES	TÉCNICOS
Ciências Agrárias	31	8	1	116	268	393	32
Ciências Biológicas	32	6	0	167	339	473	23
Ciências da Saúde	78	19	4	284	545	968	91
Ciências Exatas e da Terra	52	11	6	280	405	588	28
Ciências Humanas	76	17	4	266	678	862	51
Ciências Sociais Aplicadas	53	12	2	155	343	428	32
Engenharias	29	8	0	153	234	386	17
Linguística, Letras e Artes	49	10	2	115	390	534	9
Multidisciplinar	3	1	0	8	5	34	0
Total	403	92	19	1.544	3.207	4.666	283

Fonte: Pró-Reitoria de Pesquisa e Pós-Graduação, 2023.

Saiba Mais: <https://prppg.ufc.br/pt/>

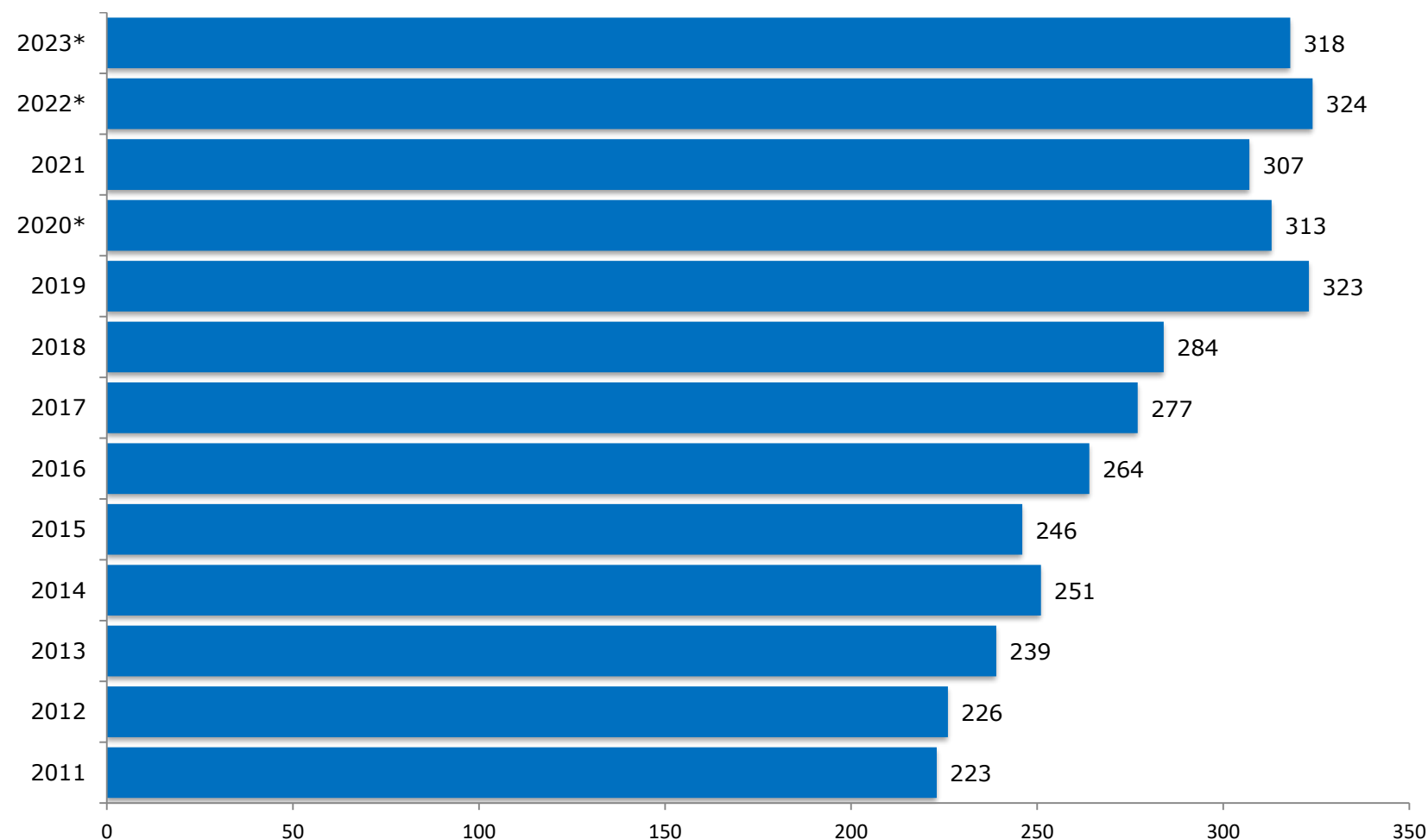
<http://periodicos.ufc.br/revistademedicinadaufc>

<http://periodicos.ufc.br/>

<https://www.redalyc.org/revista.oa?id=2736>

<https://br.linkedin.com/in/contextus-revista-contempor%C3%A2nea-de-economia-e-gest%C3%A3o>

Gráfico 4.1 - NÚMERO DE PESQUISADOR BOLSISTA DE PRODUTIVIDADE – PQ/DT - CNPQ - 2011 A 2023

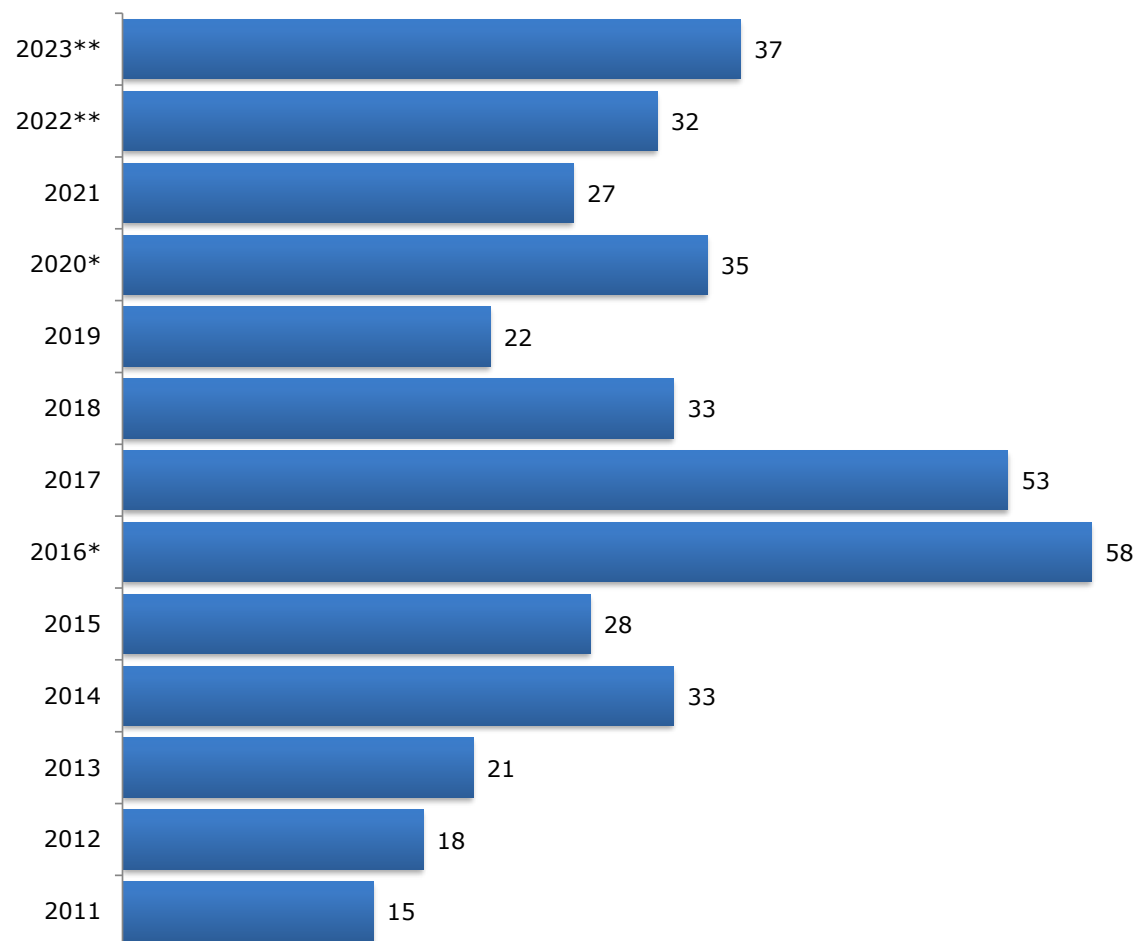


Fonte: Elaborado pela Divisão de Gestão Estratégica - DGE, 2023.

(*) Relatório de Gestão – UFC.

PQ: Produtividade em Pesquisa, e DT: Desenvolvimento Tecnológico e Extensão Inovadora.

Gráfico 4.2 - EVOLUÇÃO DO NÚMERO DE PATENTES DEPOSITADAS - 2011 A 2023




Fonte: Elaborado pela Divisão de Gestão Estratégica - DGE, 2023.

(*) <https://www.ufc.br/noticias/noticias-de-2021/16255-inovacao-ufc-e-12-instituicao-sediada-no-brasil-que-mais-depositou-pedidos-de-patente-em-2020#>

(**) Relatório de Gestão - UFC.

Saiba Mais: <https://prppg.ufc.br/pt/>



5. Extensão Universitária

1. Painéis BI – Extensão Universitária
2. Atividades de Extensão
3. Agência de Estágios
4. Atendimento por tipo de projetos

PAINÉIS BI – EXTENSÃO UNIVERSITÁRIA



UNIVERSIDADE FEDERAL DO CEARÁ

PAINÉIS DE ACOMPANHAMENTO DOS INDICADORES DA EXTENSÃO UNIVERSITÁRIA NA UFC

PRÓ REITORIA DE EXTENSÃO - PREX

Ações de Extensão

Coordenadoria de Desenvolvimento Familiar...

PRÓ REITORIA DE EXTENSÃO - UFC

Para maiores informações:
<https://prex.ufc.br/br/> ou
secretaria@prex.ufc.br

CLIQUE AQUI <https://app.powerbi.com/view?r=eyJrIjoiaMmM1MGViOTUtZWm3MC00OTg2LWI3YzktMzYxNjFkZTZjOWExliwidCI6ImIOTFhZTU0LTmzYzItNDU-4OSIiZTY2LTkwMjFhNDE5NmM3YyJ9&pageName=ReportSectionef27e49a858178430d38>

Tabela 5.1 - ATIVIDADES DE EXTENSÃO - 2013 A 2023

ATIVIDADES	2014	2015	2016	2017	2018	2019	2020	2021	2022	2023
Ações de Extensão	803	831	1.047	1.215	1.082	1.196	1.058	1.023	1.194	1.193
Cursos de Extensão	90	79	126	89	133	189	120	108	170	119
Programas de Extensão	93	106	104	135	106	119	86	82	90	58
Prestação de Serviços	12	7	22	18	37	20	26	40	57	49
Projetos - Vinculados e Não Vinculados	580	610	718	912	750	810	790	753	821	887
Convênios de Estágios ¹	1.259	1.157	1.518	1.942	1.459	1.660	1.898	1.928	2.223	2.805
Estágio Discente em Empresas	6.251	6.635	8.421	10.695	11.613	10.251	3.989	3.548	3.009	4.724
Empresas Juniores - Criadas	-	-	-	22	25	32	33	33	45	46
Eventos de Extensão	-	-	-	61	56	58	36	40	56	80



Fonte: Pró-Reitoria de Extensão, 2023.

(1) Convênios de estágios vigentes cadastrados no banco de dados da agência de estágios da UFC.

Nota: Os estágios foram firmados com empresas privadas, ONGS e empresas públicas e mistas.

Tabela 5.1 - ATIVIDADES DE EXTENSÃO - 2013 A 2023

ATIVIDADES	2014	2015	2016	2017	2018	2019	2020	2021	2022	2023
Público Beneficiado - atendimento remoto ²	-	-	-	-	-	-	-	-	18.775.656	1.208.370
Público Beneficiado³	2.566.725	3.522.219	3.962.898	4.204.868	2.408.511	1.558.765	1.571.969	2.661.407	635.957	557.408
Campus do PICI (CT, CCA, CC, ICA, LABOMAR, IEFES e UFC Virtual)	-	-	-	-	704.507	603.029	345.276	557.447	216.727	219.399
Campus do Benfica (CG, FEAAC, FAGED e FADIR)	-	-	-	-	299.994	459.210	445.197	1.360.832	214.735	193.639
Campus de Porangabuçu (FAMED e FFOE)	-	-	-	-	817.163	402.299	398.745	608.775	165.127	144.074
Inter campi (Crateús, Itapajé, Quixadá, Russas e Sobral)	-	-	-	-	586.847	94.227	382.751	134.353	38.076	296
Atendimentos/procedimentos - CDFAM⁴					7.589	9.357	2.900	23.065	19.283	5.974
Assistência Odontológica (sevidores UFC)	-	-	-	-	-	-	-	1.869	5.094	3.551
Consultório Itinerante de Oftalmologia	-	-	-	-	1.723	542	239	-	-	-
Consultório Itinerante de Saúde Bucal	-	-	-	-	1.416	2.678	-	-	-	-
Teste Covid-19 para comunidade acadêmica	-	-	-	-	-	-	1.746	19.412	11.240	-
Unidade de Cuidados em Enfermagem e Medicina	-	-	-	-	4.270	5.544	715	1.784	2.949	2.423
Unidade de Fisioterapia	-	-	-	-	180	593	-	-	-	-
Unidade de Saúde Bucal	-	-	-	-	7.119	13.296	200	-	-	-

Fonte: Pró-Reitoria de Extensão, 2023.

(2) Público beneficiado estimado pelas ações de extensão (Comunicação, Cultura, Direitos Humanos e Justiça, Educação, Meio Ambiente, Saúde, Tecnologia e Produção, Trabalho) da UFC, usando a nova metodologia de cálculo, considera somente o público beneficiado através de atendimento remoto.

(3) Público beneficiado direto e indiretamente estimado pelas ações de extensão (Comunicação, Cultura, Direitos Humanos e Justiça, Educação, Meio Ambiente, Saúde, Tecnologia e Produção, Trabalho) da UFC, usando a nova metodologia de cálculo, considera somente o público diretamente beneficiado de 2018 a 2021. Em 2022 foi usando uma nova metodologia de cálculo, considerando projeção do público beneficiado através de atendimento presencial.

(4) A Coordenadoria de Desenvolvimento Familiar (CDFAM/PREX/UFC) informa que até 2022 a estatística da CDFAM era atualizada levando em consideração a aplicação de vacinas na população de Fortaleza pela Secretaria Municipal de Saúde. A partir de 2023 não foi mais realizada essa quantificação nos dados da CDFAM, pois eram dados pertencentes à SMS de Fortaleza.

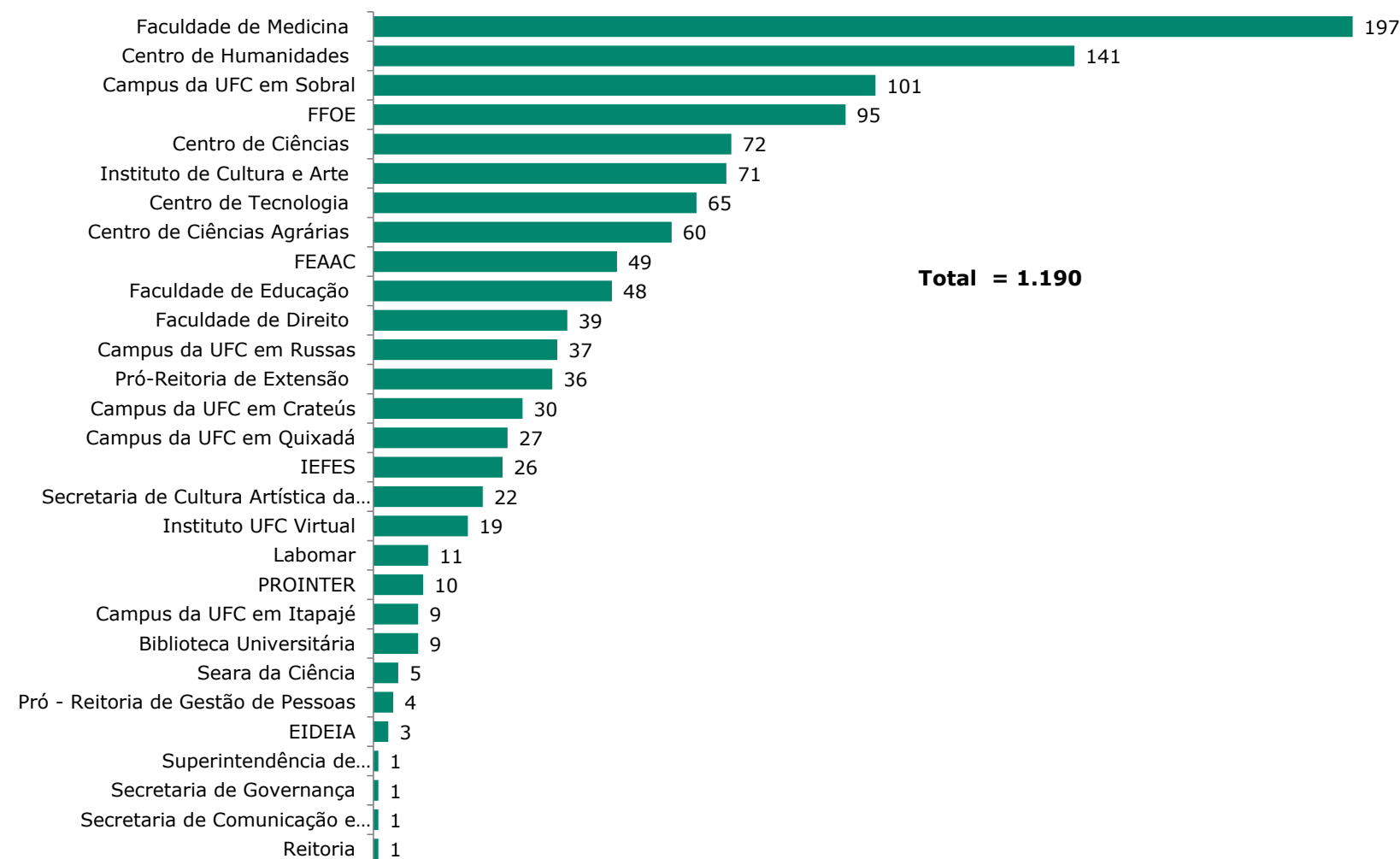
Saiba Mais: <http://www.prex.ufc.br/>

Tabela 5.2 - AÇÕES DE EXTENSÃO POR ÁREAS TEMÁTICAS - 2023

ANO	ÁREAS TEMÁTICAS	AÇÕES DE EXTENSÃO					TOTAL
		PROGRAMA	PROJETO	CURSO	EVENTO	PRESTAÇÃO DE SERVIÇO	
2023	Comunicação	0	48	6	0	2	56
	Cultura	6	92	17	16	0	131
	Direitos Humanos e Justiça	11	47	5	8	1	72
	Educação	17	212	59	23	7	318
	Meio Ambiente	2	51	2	7	7	69
	Saúde	16	330	21	11	9	387
	Tecnologia e Produção	2	86	7	10	18	123
	Trabalho	4	21	2	5	5	37
TOTAL		58	887	119	80	49	1.193

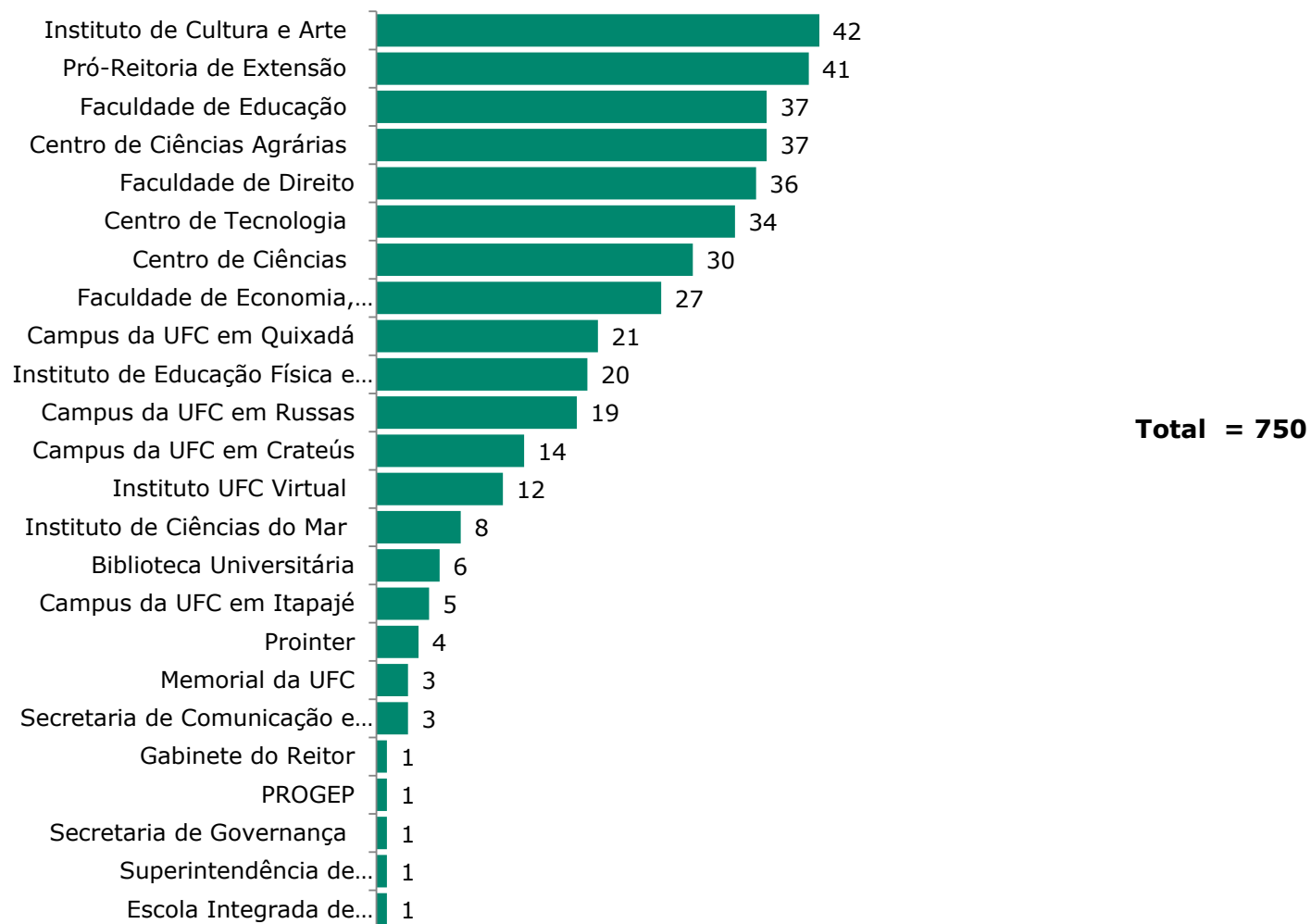
Fonte: Pró-Reitoria de Extensão, 2023.

Gráfico 5.1 - NÚMERO DE AÇÕES DE EXTENSÃO POR UNIDADES ACADÊMICAS – 2023



Fonte: Pró-Reitoria de Extensão, 2023.

Gráfico 5.2 - NÚMERO DE BOLSAS DO PROGRAMA DE EXTENSÃO POR UNIDADES ACADÊMICAS – 2023



Fonte: Pró-Reitoria de Extensão, 2023.

Tabela 5.3 - NÚMERO DOS PARTICIPANTES DAS AÇÕES POR ÁREAS TEMÁTICAS - 2023

ÁREAS TEMÁTICAS ¹	Total de Ações ¹	Total de público atendido presencial ²	Total de público atendido remoto ²	PARTICIPANTES DAS EQUIPES ENVOLVIDAS NA EXECUÇÃO				
				DA PRÓPRIA UFC			Alunos pós-graduação ⁶	Total
				Docentes ³	Alunos ⁴ Graduação			
					Bolsistas ⁵	Não bolsistas		
Comunicação	56	9.844	150.467	99	47	350	13	509
Cultura	131	89.619	237.276	243	63	456	15	777
Direitos Humanos e Justiça	72	6.341.854	95.556	141	61	474	9	685
Educação	318	304.809	184.010	718	194	1.710	99	2.721
Meio Ambiente	69	20.448	61.576	185	41	353	25	604
Saúde	387	156.161	441.340	749	261	2.109	98	3.217
Tecnologia e Produção	123	20.874	33.320	312	60	756	33	1.161
Trabalho	37	13.130	4.825	92	37	212	16	357
TOTAL	1.193	6.956.739	1.208.370	2.539	764	6.420	308	10.031

Fonte: Pró-Reitoria de Extensão, 2023.

(1) Ações de Extensão envolvem programas, projetos, cursos, eventos e prestações de serviços.

(2) Somatória do público beneficiado/atendido pelas ações de extensão.

(3) Professores da instituição envolvidos na execução das ações de extensão.

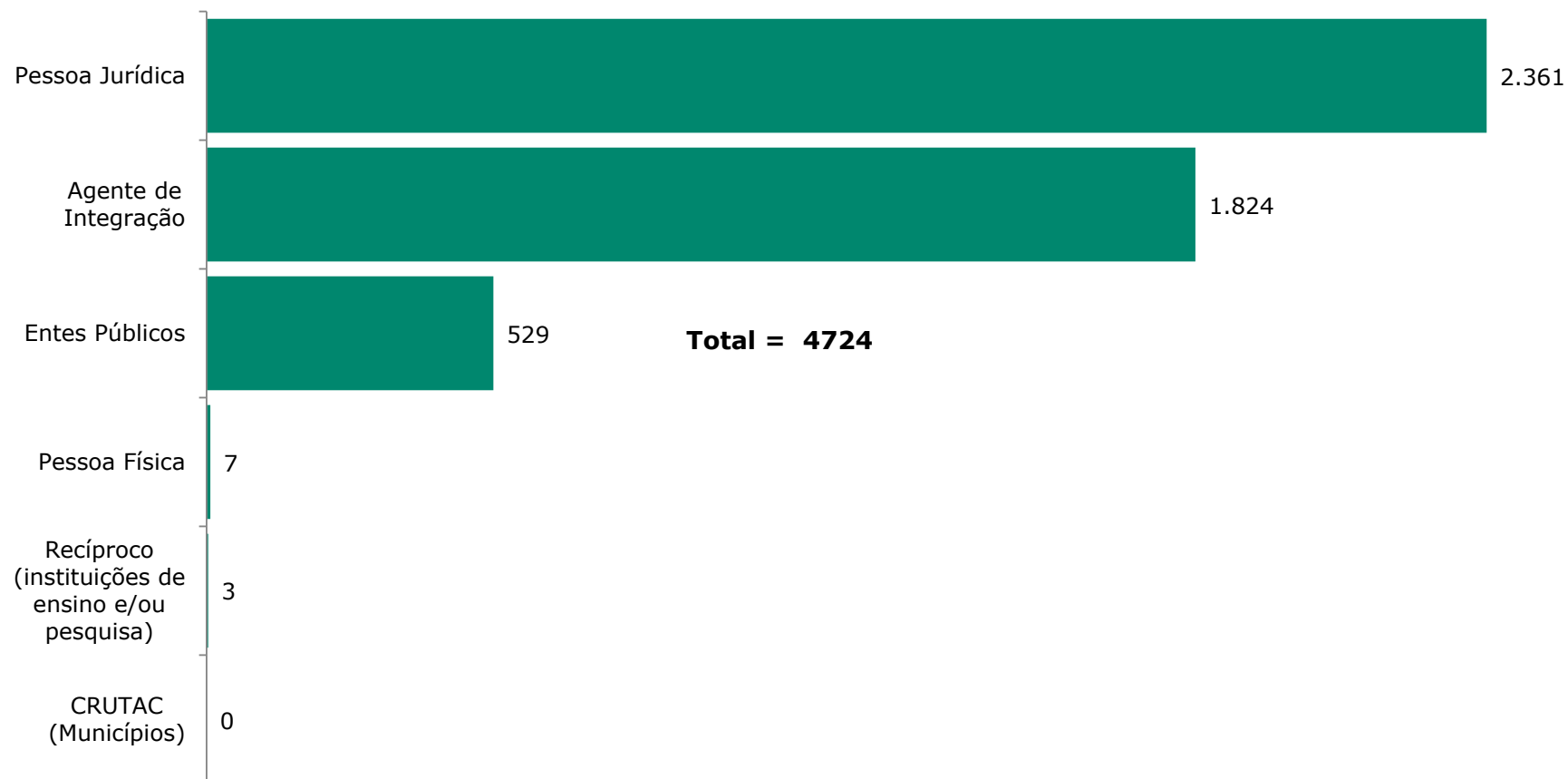
(4) Alunos matriculados nos cursos de graduação da UFC envolvidos na execução das ações de extensão (bolsistas e não bolsistas).

(5) Número de bolsistas do programa de extensão universitária da UFC.

(6) Alunos matriculados nos cursos de pós-graduação da UFC envolvidos na execução das ações de extensão (bolsistas e não bolsistas).

AGÊNCIA DE ESTÁGIOS - EXTENSÃO UNIVERSITÁRIA

Gráfico 5.3 - NÚMERO DE TERMOS DE CONVÊNIOS POR TIPO DE CONCEDENTE EM 2023



Fonte: SIGES - Sistema de Gestão de Estágios, 2023. Elaborado pela Divisão de Gestão Estratégica - DGE.

Tabela 5.4 – NÚMERO DE ESTAGIÁRIOS POR CURSOS – 2023

CURSO	2023	%
DIREITO (DIURNO)	245	5,19%
ENGENHARIA CIVIL	222	4,70%
ADMINISTRAÇÃO (DIURNO)	218	4,61%
DIREITO (NOTURNO)	203	4,30%
ENGENHARIA DE ALIMENTOS	194	4,11%
CIÊNCIAS CONTÁBEIS (DIURNO)	190	4,02%
ADMINISTRAÇÃO (NOTURNO)	150	3,18%
ENGENHARIA DE PRODUÇÃO MECÂNICA	142	3,01%
JORNALISMO	133	2,82%
CIÊNCIAS CONTÁBEIS (NOTURNO)	132	2,79%
ENGENHARIA ELÉTRICA	131	2,77%
COMUNICAÇÃO SOCIAL - PUBLICIDADE E PROPAGANDA	118	2,50%
LETRAS	110	2,33%
FARMÁCIA	103	2,18%
ENGENHARIA DE ENERGIAS E MEIO AMBIENTE	97	2,05%
CIÊNCIAS ECONÔMICAS (DIURNO)	96	2,03%
ENGENHARIA MECÂNICA	96	2,03%
PEDAGOGIA (DIURNO)	92	1,95%
GESTÃO DE POLÍTICAS PÚBLICAS	90	1,91%
MEDICINA	84	1,78%



Fonte: SIGES - Sistema de Gestão de Estágios, 2023.

Tabela 5.4 – NÚMERO DE ESTAGIÁRIOS POR CURSOS – 2023

CURSO	2023	%
PEDAGOGIA (NOTURNO)	84	1,78%
ENGENHARIA QUÍMICA	82	1,74%
BIBLIOTECONOMIA	79	1,67%
SISTEMAS E MÍDIAS DIGITAIS (DIURNO)	78	1,65%
ARQUITETURA E URBANISMO	74	1,57%
DESIGN	74	1,57%
CIÊNCIA DA COMPUTAÇÃO	73	1,55%
CIÊNCIAS ECONÔMICAS (NOTURNO)	71	1,50%
EDUCAÇÃO FÍSICA - BACHARELADO (DIURNO)	67	1,42%
ENGENHARIA DE COMPUTAÇÃO	67	1,42%
SISTEMAS E MÍDIAS DIGITAIS (NOTURNO)	59	1,25%
CIÊNCIA DA COMPUTAÇÃO - QUIXADÁ	55	1,16%
ENGENHARIA DE TELECOMUNICAÇÕES	55	1,16%
ENGENHARIA DE SOFTWARE - QUIXADÁ	51	1,08%
PSICOLOGIA	51	1,08%
DESIGN - MODA	49	1,04%
ENGENHARIA METALÚRGICA	49	1,04%
CIÊNCIAS ATUARIAIS	43	0,91%
SECRETARIADO EXECUTIVO	41	0,87%
SISTEMAS DE INFORMAÇÃO - QUIXADÁ	41	0,87%



Fonte: SIGES - Sistema de Gestão de Estágios, 2023.

Tabela 5.4 – NÚMERO DE ESTAGIÁRIOS POR CURSOS – 2023

CURSO	2023	%
DESIGN DIGITAL - QUIXADÁ	40	0,85%
GEOGRAFIA	38	0,80%
AGRONOMIA	35	0,74%
FINANÇAS	35	0,74%
ESTATÍSTICA	34	0,72%
ENGENHARIA DE COMPUTAÇÃO - QUIXADÁ	33	0,70%
CINEMA E AUDIOVISUAL	24	0,51%
QUÍMICA - LICENCIATURA	20	0,42%
EDUCAÇÃO FÍSICA - BACHARELADO (VESPERTINO-NOTURNO)	18	0,38%
LETRAS - INGLÊS	18	0,38%
REDES DE COMPUTADORES - QUIXADÁ	17	0,36%
CIÊNCIAS SOCIAIS (DIURNO)	14	0,30%
LETRAS - ESPANHOL	14	0,30%
MATEMÁTICA - LICENCIATURA	14	0,30%
COMUNICAÇÃO SOCIAL - JORNALISMO	13	0,28%
EDUCAÇÃO FÍSICA - LICENCIATURA (DIURNO)	13	0,28%
ENGENHARIA DE PRODUÇÃO	13	0,28%
HISTÓRIA	13	0,28%
CIÊNCIAS BIOLÓGICAS	12	0,25%
GEOLOGIA	12	0,25%



Fonte: SIGES - Sistema de Gestão de Estágios, 2023.

Tabela 5.4 – NÚMERO DE ESTAGIÁRIOS POR CURSOS – 2023

CURSO	2023	%
BIOTECNOLOGIA	11	0,23%
CIÊNCIA DA COMPUTAÇÃO - CRATEÚS	9	0,19%
CIÊNCIAS AMBIENTAIS	9	0,19%
EDUCAÇÃO FÍSICA - LICENCIATURA (VESPertino-NOTURNO)	9	0,19%
ENGENHARIA DE MINAS - CRATEÚS	9	0,19%
GASTRONOMIA	9	0,19%
MATEMÁTICA INDUSTRIAL	9	0,19%
QUÍMICA - BACHARELADO	9	0,19%
CIÊNCIAS SOCIAIS (NOTURNO)	8	0,17%
FÍSICA - LICENCIATURA	8	0,17%
CIÊNCIA DE DADOS	6	0,13%
LINGÜÍSTICA APLICADA E ENSINO DE LÍNGUAS ESTRANGEIRAS	6	0,13%
OCEANOGRAFIA	6	0,13%
ENFERMAGEM	5	0,11%
ENGENHARIA DE PESCA	5	0,11%
LETRAS - LIBRAS	5	0,11%
TEATRO - LICENCIATURA	5	0,11%
ENGENHARIA AMBIENTAL E SANITÁRIA	4	0,08%
LETRAS - INGLÊS	4	0,08%
ECONOMIA ECOLÓGICA	3	0,06%



Fonte: SIGES - Sistema de Gestão de Estágios, 2023.

Tabela 5.4 – NÚMERO DE ESTAGIÁRIOS POR CURSOS – 2023

CURSO	2023	%
ENGENHARIA CIVIL - CRATEÚS	3	0,06%
FÍSICA - BACHARELADO	3	0,06%
MESTRADO EM DIREITO	3	0,06%
MESTRADO EM ECONOMIA	3	0,06%
MESTRADO EM GEOGRAFIA	3	0,06%
MESTRADO EM TECNOLOGIA EDUCACIONAL	3	0,06%
SISTEMAS DE INFORMAÇÃO - CRATEÚS	3	0,06%
CIÊNCIA DA COMPUTAÇÃO - RUSSAS	2	0,04%
DOUTORADO EM SAÚDE PÚBLICA	2	0,04%
FINANÇAS - SOBRAL	2	0,04%
MATEMÁTICA	2	0,04%
MATEMÁTICA - BACHARELADO	2	0,04%
MESTRADO EM ADMINISTRAÇÃO E CONTROLADORIA (PROFISSIONAL)	2	0,04%
MESTRADO EM ARQUITETURA E URBANISMO E DESIGN	2	0,04%
MESTRADO EM AVALIAÇÃO DE POLÍTICAS PÚBLICAS - PPGAPP	2	0,04%
MESTRADO EM ENGENHARIA DE TELEINFORMÁTICA	2	0,04%
MESTRADO EM LETRAS	2	0,04%
ODONTOLOGIA	2	0,04%
PSICOLOGIA/CCGPSIC - SOBRAL	2	0,04%
ZOOTECNIA	2	0,04%



Fonte: SIGES - Sistema de Gestão de Estágios, 2023.

Tabela 5.4 – NÚMERO DE ESTAGIÁRIOS POR CURSOS – 2023

CURSO	2023	%
DANÇA - LICENCIATURA	1	0,02%
DOUTORADO EM DIREITO	1	0,02%
ENGENHARIA AMBIENTAL E SANITÁRIA - CRATEÚS	1	0,02%
ENGENHARIA CIVIL - RUSSAS	1	0,02%
ENGENHARIA DE COMPUTAÇÃO - SOBRAL	1	0,02%
ENGENHARIA ELÉTRICA - SOBRAL	1	0,02%
ENGENHARIA MECÂNICA - RUSSAS	1	0,02%
FISIOTERAPIA	1	0,02%
LICENCIATURA EM LETRAS - PORTUGUÊS	1	0,02%
MESTRADO EM ADMINISTRAÇÃO E CONTROLADORIA	1	0,02%
MESTRADO EM CIÊNCIA DA COMPUTAÇÃO	1	0,02%
MESTRADO EM DESENVOLVIMENTO E MEIO AMBIENTE	1	0,02%
MESTRADO EM ECONOMIA RURAL	1	0,02%
MESTRADO EM ENGENHARIA ELÉTRICA	1	0,02%
MESTRADO EM ESTUDOS DA TRADUÇÃO	1	0,02%
MESTRADO EM PSICOLOGIA	1	0,02%
MÚSICA	1	0,02%
MÚSICA-LICENCIATURA - SOBRAL	1	0,02%
Aluno Especial	1	0,02%
TOTAL GERAL	4.724	100,00%

Fonte: SIGES - Sistema de Gestão de Estágios, 2023.

Tabela 5.5 – NÚMERO DE ESTAGIÁRIOS POR UNIDADE ACADÊMICA – 2023

UNIDADE ACADÊMICA	2023	%
CENTRO DE TECNOLOGIA	1106	23,41%
FAC ECON ADM ATUARIA E CONTABILIDADE	976	20,66%
FACULDADE DE DIREITO	448	9,48%
INSTITUTO DE CULTURA E ARTE	353	7,47%
CENTRO DE CIENCIAS AGRARIAS	329	6,96%
CENTRO DE HUMANIDADES	318	6,73%
CENTRO DE CIENCIAS	251	5,31%
CAMPUS DA UFC EM QUIXADA/DIRETORIA	237	5,02%
FACULDADE DE EDUCACAO	176	3,73%
INSTITUTO UNIVERSIDADE VIRTUAL	144	3,05%
FAC DE FARMACIA ODONTOLOGIA E ENFERMAGEM	110	2,33%
INSTITUTO DE EDUCACAO FISICA E ESPORTES	107	2,27%
FACULDADE DE MEDICINA	85	1,80%
CAMPUS DA UFC DE CRATEUS	25	0,53%
INSTITUTO DE CIENCIAS DO MAR	15	0,32%
CAMPUS DA UFC EM SOBRAL/DIRETORIA	7	0,15%
CAMPUS DA UFC DE RUSSAS	4	0,08%
PROGRAMA DE PÓS-GRADUAÇÃO EM DIREITO	4	0,08%
PPG PROF EM TECNOLOGIA EDUCACIONAL	3	0,06%
PROGRAMA DE PÓS-GRADUAÇÃO EM ECONOMIA	3	0,06%



Fonte: SIGES - Sistema de Gestão de Estágios, 2023.

Tabela 5.5 – NÚMERO DE ESTAGIÁRIOS POR UNIDADE ACADÊMICA – 2023

UNIDADE ACADÊMICA	2023	%
PROGRAMA DE POS-GRADUACAO EM GEOGRAFIA	3	0,06%
PROGRAMA DE PÓS-GRADUAÇÃO EM ADMINISTRAÇÃO E CONTROLADORIA (PROFISSIONAL)	2	0,04%
PROGRAMA DE PÓS-GRADUAÇÃO EM ARQUITETURA E URBANISMO E DESIGN	2	0,04%
PROGRAMA DE POS-GRADUACAO EM AVALIACAO DE POLITICAS PUBLICAS	2	0,04%
PROGRAMA DE PÓS-GRADUAÇÃO EM ENGENHARIA DE TELEINFORMÁTICA	2	0,04%
PROGRAMA DE PÓS-GRADUAÇÃO EM LETRAS	2	0,04%
PROGRAMA DE PÓS-GRADUAÇÃO EM SAÚDE PÚBLICA	2	0,04%
PROGRAMA DE PÓS-GRADUAÇÃO EM ADMINISTRAÇÃO E CONTROLADORIA	1	0,02%
PROGRAMA DE PÓS-GRADUAÇÃO EM CIÊNCIAS DA COMPUTAÇÃO	1	0,02%
PROGRAMA DE PÓS-GRADUAÇÃO EM DESENVOLVIMENTO E MEIO AMBIENTE	1	0,02%
PROGRAMA DE PÓS-GRADUAÇÃO EM ECONOMIA RURAL	1	0,02%
PROGRAMA DE PÓS-GRADUAÇÃO EM ENGENHARIA ELÉTRICA	1	0,02%
PROGRAMA DE PÓS-GRADUAÇÃO EM ESTUDOS DA TRADUÇÃO	1	0,02%
PROGRAMA DE PÓS-GRADUAÇÃO EM PSICOLOGIA	1	0,02%
Aluno Especial	1	0,02%
TOTAL GERAL	4.724	100%

Fonte: SIGES - Sistema de Gestão de Estágios, 2023.

Saiba Mais: <https://www.prex.ufc.br/>; <http://www.estagios.ufc.br/pt/>

INSTITUTO DE EDUCAÇÃO FÍSICA E ESPORTES - IEFES

Tabela 5.6 - NÚMERO DE ATENDIMENTO POR TIPO DE PROJETOS - 2023

Projetos	Nº de Participantes	População Alvo
Workshop de Ginástica Coletiva	50	Alunos do curso de de Educação Física e Esportes da UFC
Projeto de Extensão Introdução ao Kitesurf	15	Alunos do curso de de Educação Física e Esportes da UFC
Tópicos avançados em Musculação	30	Estudantes e profissionais de Educação Física
Dançar Faz Bem	50	Comunidade acadêmica e não-acadêmica do campus do Pici e entornos
Projeto de Extensão em Anatomia Humana e Exercício Físico	40	Estudantes de graduação e pós-graduação na área da saúde
Academia & Futebol UFC	300	Crianças e adolescentes com e sem deficiência / Profissionais e estudantes de educação física
Projeto Centro de Referência Paralímpico Brasileiro	150	Crianças e adolescentes com deficiência
Natação e Atividades Físicas Aquáticas – IEFES	400	Alunos (devidamente matriculados), servidores e pessoas da comunidade do entorno do PICI.
Mente sã, corpo são: apoio psicológico a atletas e dançarinos da UFC	20	Alunos da UFC inseridos no desporto universitário ou projetos de dança da UFC.
A musculação na preparação física dos alunos-atletas da UFC	50	Alunos da UFC integrantes de seleções esportivas universitárias
Assistência nutricional de adultos e idosos que participam de um programa de exercício do Instituto de Educação Física e Esportes	60	Idosos participantes do Programa Saúde em Movimento
Avaliação da Coordenação Motora de Crianças	100	Crianças da comunidade



Fonte: IEFES – Instituto de educação Física e Esportes, 2023.

Tabela 5.6 - NÚMERO DE ATENDIMENTO POR TIPO DE PROJETOS - 2023

Projetos	Nº de Participantes	População Alvo
Ginástica Para Todos – IEFES/UFC	60	Alunos e profissionais de Educação Física
Práticas formativas colaborativas com professores(as)- pesquisadores(as) de educação física	480	Professores e Pesquisadores em Educação Física
Saberes em Ação para a Formação Continuada em Educação Física e Esportes	120	Professores da rede municipal do Ensino Fundamental de Maracanaú
Dinâmicas Educativas com Estudantes de Educação Física e Relações com os Saberes na Educação Básica	720	Estudantes de Educação Física na Educação Básica que estudam em escolas públicas. Secundariamente, professores(as) de Educação Física que trabalham em escolas públicas de Educação Básica no município de Fortaleza e na região metropolitana, estudantes dos cursos de Licenciatura em Educação Física e professores(as) de outros componentes curriculares
UFC Fitness	100	Alunos da UFC e comunidade em geral
Yoga na UFC	200	Servidores da UFC
Biomecânica aplicada ao Crossfit	60	Alunos de estúdios de crossfit
Tatame Universitário: Prática e treinamento em Esportes de Combate	60	Discentes, docentes e servidores da UFC. Comunidade da UFC e do entorno
TOTAL	3.065	



Fonte: IEFES – Instituto de educação Física e Esportes, 2023.

Tabela 5.6 - NÚMERO DE ATENDIMENTO POR TIPO DE PROJETOS - 2023

Projetos	Quantidade	População Alvo	
De CORPOS no Mundo: Aprender a ver com os sentidos			
Público Virtual			
Curtidas na rede Instagram	600	Comunidade Geral	
Videos produzidos	8		
Postagens anuais	72		
Seguidores	500		
Público Presencial			
Pessoas atendidas nas visitas	430		
Visitas no escuro na exposição	11		
Voluntários mobilizados	47		
Estudantes de ensino superior atendidos	198		
Estudantes da educação básica atendidos	70		
Público adulto externo atendido	22		
TOTAL	1.958		



Fonte: IEFES – Instituto de educação Física e Esportes, 2023.

Tabela 5.6 - NÚMERO DE ATENDIMENTO POR TIPO DE PROJETOS - 2023

Projetos	Quantidade	População Alvo
Mulheres e Novelos (MN): por mais corpos com saúde e menos dor		
Política pública fomentada - Programa estadual ao enfrentamento da endometriose no Ceará	1	Mulheres e pessoas que trabalham com mulheres
Número de Salas Virtuais realizadas (ação de educação em saúde para mulheres)	27	
Número de mulheres participantes da Sala Virtual do MN	116	
Número de mulheres participante das Oficinas de Consciência Corporal do MN	61	
Número de mulheres no atendimento online pelo WhatsApp do Mulheres e Novelos (MN) - grupo de apoio	180	
Número de seguidores no Facebook	1.950	
Número de seguidores no Instagram	2.222	
Número de seguidores no Youtube	679	
Número total de visualizações dos vídeos novos no YouTube	2.994	
Número vídeos postados no canal do Youtube em 2023	15	
Número de espetáculos - ENTRELAÇOS - integrados a Cia de Dança do IEFES	3	
Número de palestrantes voluntários das Salas Virtuais (psicóloga, fisioterapeuta, endocrinologista, sexóloga, nutricionista, arteterapeuta, ginecologista, educação física)	11	
Número de Oficinas de Consciência Corporal (presencial no IEFES)	27	
TOTAL	8.286	
TOTAL GERAL	10.244	

Fonte: IEFES – Instituto de educação Física e Esportes, 2023.

Saiba Mais: <https://iefes.ufc.br/pt/sobre-o-iefes/>

Tabela 5.7 - PROGRAMAS DE INCLUSÃO SOCIAL - 2023

Nome	Nº de Participantes	População Alvo
Longevidade em atividade (prescrição de atividade física para idosos institucionalizados)	40	Idosos residentes em asilos
Programa Saúde em Movimento	50	Pessoas da comunidade com mais de 40 anos com algum fator de risco cardiovascular ou doença cardiovascular adquirida
Total	90	



Fonte: IEFES – Instituto de educação Física e Esportes, 2023.

Tabela 5.7 - PROGRAMAS DE INCLUSÃO SOCIAL - 2023

PROGRAMA CELULA 2023 - Público Alvo: crianças	
LABRINJO	Público Atendido e Produtos Acadêmicos Desenvolvidos
Público Externo	4.600
Alunos da educação superior	3.000
Profissionais de saúde	100
Professores da educação superior	500
Professores da educação básica	1.000
Público Remoto	10.000
Visitantes (Redes sociais, blog, canal youtube ou similar)	3.500
Seguidores (Redes sociais, blog, canal youtube ou similar)	5.000
Alunos de graduação	1.000
Alunos de pós-graduação	300
Docentes	150
Servidores Técnico-Administrativos	50
Produtos Acadêmicos	7
Artigos Científicos	2
E-book	1
Capítulos de Livro	4



Fonte: IEFES – Instituto de educação Física e Esportes, 2023.

Tabela 5.7 - PROGRAMAS DE INCLUSÃO SOCIAL - 2023

BRINCARMÓVEL – Brinquedoteca Itinerante	Público Atendido e Produtos Acadêmicos Desenvolvidos
Público Externo	19.800
Alunos da educação básica	10.000
Crianças e adolescentes	5.000
Crianças da educação infantil e familiares	3.000
Alunos da educação superior	1.000
Professores da educação superior	500
Professores da educação básica	300
Público Remoto	15.100
Visitantes (Redes sociais, blog, canal youtube ou similar)	10.000
Seguidores (Redes sociais, blog, canal youtube ou similar)	5.000
Alunos de graduação	100
Produtos Acadêmicos	81
Publicações	17
Número de vagas de estágio/ano	36
Participação de Mesas Redondas/Palestras.	6
Participação em cursos/oficinas	6
Participação em Eventos Lúdicos/Festivais Lúdicos.	6
Artigos Científicos	3
E-book	2
Capítulos de Livro	5
Total Geral	49.588


Fonte: IEFES – Instituto de educação Física e Esportes, 2023.

Tabela 5.8 - PROJETOS DE CULTURA E ARTES - 2024

Nome	Nº de Participantes	População Alvo
Oré Anacã – Grupo de Dança Popular da UFC	25	Jovens e adultos
Companhia de Dança da UFC (IEFES)	3.266	
Total de Apresentações artísticas presenciais da Cia de Dança do IEFES-UFC em 2023	10	
Produções artísticas concebidas	3	
a) Performance "EntreLaços"	250	
b) Coreografia "Vendaval"	2816	
c) Performance "Todos os Sentidos"	200	

Fonte: IEFES – Instituto de educação Física e Esportes, 2023.

Saiba Mais: <https://iefes.ufc.br/pt/sobre-o-iefes/>



6. Assistência Estudantil

1. Painéis Bi da assistência estudantil
2. Programas e Projetos
3. Restaurante Universitário
4. Desporto Universitário
5. Bolsas de Graduação
6. Bolsas de Pós-graduação
7. Núcleo de Desenvolvimento da Criança
8. Secretaria de Acessibilidade – UFC inclui

PAINÉIS BI DA ASSISTÊNCIA ESTUDANTIL



UNIVERSIDADE
FEDERAL DO CEARÁ

Painéis da Assistência Estudantil

PRÓ REITORIA DE ASSUNTOS ESTUDANTIS - PRAE

Resumo de Auxílios

Apoio Pedagógico

Atividades Culturais

Atividades Esportivas

Auxílio Creche

Auxílio Moradia

Restaurante Universitário (Em Breve)

Indicador de Permanência



Para maiores informações:
<https://prae.ufc.br/> ou (85) 3366 7440

Atualizado em:
24/05/2021 14:38:58

CLIQUE AQUI: <https://app.powerbi.com/view?r=eyJrljoiZGM4NmI0NzQtZWJjNC00ZDA4LWl1NDctZDg5ZTcyOWQ3MDJjIiwidCI6ImI1OTFhZTU0LTMzYzItNDU-4OSiZTY2LTkwMjFhNDE5NmM3YyJ9>

PROGRAMAS DE BOLSAS, MORADIA, ASSISTÊNCIA À SAÚDE E ALIMENTAR

Tabela 6.1 - PROGRAMAS E PROJETOS (ASSUNTOS ESTUDANTIS) - 2014 A 2023

ESPECIFICAÇÃO	2014	2015	2016	2017	2018	2019	2020	2021	2022	2023
Programa Bolsa de Iniciação Acadêmica										
Estudantes Beneficiados	1.200	1.200	1.400	1.646	1.541	1.707	1.953	2.739	1.483	1.754
Número de Bolsas ¹	-	-	-	-	-	-	1.820	1.820	1.461*	1.460
Programa de Moradia Estudantil - Estudantes Beneficiados										
Residência Universitária - Número de Moradores em Fortaleza	431	423	373**	430	412	458	403	481	498	471
Auxílio Moradia Estudantil - Campi da UFC no Interior	278	417	643	788	865	885	1.040	870	911	846
Auxílio Moradia Estudantil - Fortaleza	161	314	489	408	451	603	464	519	568	549
TOTAL	870	1.154	1.505	1.626	1.728	1.946	1.907	1.870	1.977	1.866
Nº de Residências Universitárias	11	11	11	11	11	10	10	10	10	10



Fonte: Pró-Reitoria de Assuntos Estudantis, 2023.
(1) Bolsas atendidas.
Saiba Mais: <http://www.prae.ufc.br/sobre-a-pro-reitoria-de-assuntos-estudantis/>

Tabela 6.1 - PROGRAMAS E PROJETOS (ASSUNTOS ESTUDANTIS) - 2014 A 2023

ESPECIFICAÇÃO	2014	2015	2016	2017	2018	2019	2020	2021	2022	2023
Programa de Assistência Alimentar										
Média de Refeições Servidas/dia	6.664	7.679	9.744	10.345	11.011	11.434	1.910	510	8.248	9.570
Número de Refeições Servidas/ano	1.526.139	1.781.643	2.348.190	2.472.400	2.554.559	2.698.513	447.047	133.049	1.839.464	2.191.561
Refeições (Desjejum, almoço e jantar) - Residentes Universitários	178.758	225.072	297.558	344.673	332.541	354.137	126.841	89.972	264.609	278.457
Refeições (Desjejum, almoço e jantar) Servidas para Estudantes Carentes	61.488	195.244	307.816	292.552	304.520	358.247	47.489	32.220	194.468	338.776
Total de Estudantes Beneficiados	29.661	32.903	34.033	34.458	34.665	34.769	20.761	879	24.485	28.262
Programa de Desporto Universitário - Estudantes Beneficiados										
Bolsa de Incentivo ao Desporto (acumulado no ano)	902	912	948	975	833	862	104	960	793	681
Jogos e Competições	2.288	1.858	2.553	2.423	2.616	4.880	339	51	114	75
TOTAL	3.190	2.770	3.501	3.398	3.449	5.742	443	1.011	907	756
Programa de Ajuda de Custo - Estudantes Beneficiados										
Participação em Eventos Desportivos - Ajuda individual	1.320	989	920	1.114	1.035	1.146	91	173	433	924
Alunos Beneficiados	-	-	-	-	-	-	83	126	611	708
Programas Extraordinários - Auxílios e Ações contra COVID - 19										
Auxílio Alimentação Emergencial	-	-	-	-	-	-	1.340	1.588	1.908	-
Ação de Inclusão Digital - Dados Móveis	-	-	-	-	-	-	1.685	1.310	0	-
Auxílio Inclusão Digital - Computadores	-	-	-	-	-	-	2.045	0	0	-
Auxílio Deslocamento Residentes	-	-	-	-	-	-	178	0	0	-
TOTAL	-	-	-	-	-	-	5.248	2.898	1.908	0



Fonte: Pró-Reitoria de Assuntos Estudantis, 2023.

Notas:

1. Em Jogos e Competições estão incluídos os treinamentos das seleções.
2. Estudantes carentes e residentes são isentos de pagamento das refeições.

Saiba Mais: <http://www.prae.ufc.br/acompanhamento-psicopedagogico-psicologico-e-psicossocial/>

Tabela 6.1 - PROGRAMAS E PROJETOS (ASSUNTOS ESTUDANTIS) - 2014 A 2023

ESPECIFICAÇÃO	2014	2015	2016	2017	2018	2019	2020	2021	2022	2023
Divisão de Atenção ao Estudante - DAE										
Atendimento Individual										
Acolhimento	-	-	-	-	-	370	230	246	263	210
Atendimento em Atenção Psicossocial	139	114	113	246	308	-	-	-	-	-
Atendimento Psicológico, Psicanálise e Terapêutico (individual e grupo)	106	95	164	97	103	95	61	63	77	78
Intervenção Psicopedagógica (institucional e clínica)	100	143	132	145	231	130	60	-	-	-
Arteterapia	-	-	-	-	-	8	5	-	-	-
Massoterapia	-	-	-	-	-	14	-	-	-	-
TOTAL	345	352	409	488	642	617	356	309	340	288
Nº de Sessões										
Acolhimento	-	-	-	-	-	512	488	609	636	397
Atendimento Psicológico, Psicanálise e Terapêutico (individual e grupo)	2.099	1.715	2.195	1.945	1.744	1.745	1.363	1.738	1.560	1.910
Intervenção Psicopedagógica (institucional e clínica)	338	280	399	836	347	491	282	-	-	-
Atendimento em Atenção Psicossocial	258	167	122	250	446	-	-	-	-	-
Atendimento Terapêutico Arteterapia/Massoterapia	-	-	-	61	40	48	26	-	-	-
Oficinas realizadas	-	-	-	159	120	-	-	-	-	-
TOTAL	2.695	2.162	2.716	3.251	2.697	2.796	2.159	2.347	2.196	2.307



Fonte: Pró-Reitoria de Assuntos Estudantis, 2023.

Saiba Mais: <http://www.prae.ufc.br/bolsa-de-incentivo-ao-desporto/>

Tabela 6.1 - PROGRAMAS E PROJETOS (ASSUNTOS ESTUDANTIS) - 2014 A 2023

ESPECIFICAÇÃO	2014	2015	2016	2017	2018	2019	2020	2021	2022	2023
Atendimento em Grupo - Intervenção Coletiva										
Projeto SigniFICANDO: grupos de apoio à permanência na Universidade (sugestão de acréscimo)										
Nº Estudantes	-	-	-	-	-	47	40	84	17	34
Nº de Encontros (Estudantes)	-	-	-	-	-	10	19	21	9	10
Projeto Entre Nós										
Nº Estudantes	-	-	-	-	-	12	10	-	-	-
Nº de Encontros (Estudantes)	-	-	-	-	-	4	8	-	-	-
Projeto Entre Nós (PDCI)										
Nº Estudantes	-	-	-	-	-	-	19	-	-	-
Nº de Encontros (Estudantes)	-	-	-	-	-	-	9	-	-	-
Projeto Aula-Base										
Nº Estudantes	-	-	-	-	-	1	24	-	-	-
Nº de Encontros (Estudantes)	-	-	-	-	-	8	82	-	-	-
Curso de Extensão Prático-vivencial de Mindfulness										
No Estudantes	-	-	-	-	-	-	-	-	-	24
No de Encontros (Estudantes)	-	-	-	-	-	-	-	-	-	16
Grupo Psicoterapêutico										
Nº Estudantes	-	-	-	-	-	9	8	7	9	10
Nº de Encontros (Estudantes)	-	-	-	-	-	38	42	39	32	48
TOTAL DE ESTUDANTES	-	-	-	-	-	69	101	91	26	68
TOTAL DE ENCONTROS	-	-	-	-	-	60	160	60	41	74



Fonte: Pró-Reitoria de Assuntos Estudantis, 2023.

Saiba Mais: <http://www.prae.ufc.br/sobre-a-pro-reitoria-de-assuntos-estudantis/>

Tabela 6.1 - PROGRAMAS E PROJETOS (ASSUNTOS ESTUDANTIS) - 2014 A 2023

ESPECIFICAÇÃO - SERVIÇO DE ORIENTAÇÃO PEDAGÓGICA	2014	2015	2016	2017	2018	2019	2020	2021	2022	2023
Acompanhamento Individualizado ao Estudante								101	176	55
Intervenção Psicopedagógica	-	-	-	-	-	-	-	22	97	7
Orientação Pedagógica	-	-	-	-	-	-	-	79	79	48
Orientação Sistemática a Grupos de Estudantes								53	562	68
Projeto Entre Nós	-	-	-	-	-	-	-	19	206	-
PAPI	-	-	-	-	-	-	-	12	20	-
Orientação de Estudos	-	-	-	-	-	-	-	13	322	68
Orientação Acadêmica Profissional	-	-	-	-	-	-	-	9	14	-
Orientação Didática Pedagógica Pontual a Grupos de Estudantes								1.811	3	0
Por Curso Graduação	-	-	-	-	-	-	-	55	3	-
Por Divisão de Bolsa de Iniciação Acadêmica	-	-	-	-	-	-	-	1.140	-	-
Por Divisão de Moradia	-	-	-	-	-	-	-	22	-	-
Por Comunidade em Geral da UFC	-	-	-	-	-	-	-	594	-	-
Orientação Pedagógica a outros Segmentos diretamente envolvidos com Estudantes								20	34	0
Por Responsável Familiar	-	-	-	-	-	-	-	10	18	-
Por Corpo docente	-	-	-	-	-	-	-	10	16	-



Fonte: Pró-Reitoria de Assuntos Estudantis, 2023.

Tabela 6.1 - PROGRAMAS E PROJETOS (ASSUNTOS ESTUDANTIS) - 2014 A 2023

ESPECIFICAÇÃO	2023
Atividades em Grupo (Intervenção coletiva)	
Apresentação das atividades da DAE (Semana Zero)	120
Intervenção em Assuntos de Saúde Mental de Estudantes da Biologia	18
Oficina: Habilidades Sociais e cuidado da Saúde Mental para Diretores da Residência Universitária	19
Reuniões com representações estudantis e institucionais sobre prevenção e combate ao assédio	10
Roda de Conversa - Possibilidades de cuidado da saúde mental de estudantes universitários	3
Oficina Saúde Mental na Universidade (Eng. Energias Renováveis)	8
Atividades de acolhimento/integração com estudantes ingressantes das Residências Universitárias	19
Apresentação da PRAE no Evento de recepção de calouros do Centro de Humanidades (2 sessões)	100
Intervenções em Assuntos de Saúde Mental de Estudante - Enfrentamento ao Assédio na UFC (I)	33
Grupo de Escuta e Orientações com alunos e tutor da Empresa Junior	15
Palestra sobre Saúde Mental na Universidade e Serviços (Química)	45
TOTAL DE ENCONTROS	20
TOTAL DE ESTUDANTES COMTEMPLADOS	390



Fonte: Pró-Reitoria de Assuntos Estudantis, 2023.

Tabela 6.1 - PROGRAMAS E PROJETOS (ASSUNTOS ESTUDANTIS) - 2014 A 2023

ESPECIFICAÇÃO	2023
Encontros Universitários - XVI Encontro de Experiências Estudantis	
TOTAL de Trabalhos Inscritos	164
Pichs Inscritos	108
Rodas de Conversa Inscritas	56
TOTAL de Trabalhos Apresentados	152
Pichs Apresentados	100
Rodas de Conversa Apresentadas	52
ESPECIFICAÇÃO	2023
Encontros Universitários - VI Encontro de Iniciação Acadêmica	
TOTAL de Trabalhos Inscritos	498
Pichs Inscritos	188
Rodas de Conversa Inscritas	310
TOTAL de Trabalhos Apresentados	0
Pichs Apresentados	185
Rodas de Conversa Apresentadas	299

Fonte: Pró-Reitoria de Assuntos Estudantis, 2023.

Saiba Mais: <http://www.prae.ufc.br/sobre-a-pro-reitoria-de-assuntos-estudantis/>

Tabela 6.2 - PROGRAMA DE AUXÍLIOS - 2023

Auxílios	FORTALEZA	QUIXADÁ	SOBRAL	CRATEÚS	RUSSAS	ITAPAJÉ	TOTAL
Moradia							
Estudantes Beneficiados	549	243	356	105	137	5	1.395
Residente							
Estudantes Beneficiados	471	-	-	-	-	-	471
Creche							
Estudantes Beneficiados	67	5	9	1	3	0	85
Emergencial							
Estudantes Beneficiados	614	25	54	16	29	11	749
Isenção da Taxa do R.U.							
Estudantes Beneficiados	2.996	227	329	170	186	25	3.933
Total	4.697	500	748	292	355	41	6.633

Fonte: Pró-Reitoria de Assuntos Estudantis, 2023.
Saiba Mais: <http://www.prae.ufc.br/sobre-a-pro-reitoria-de-assuntos-estudantis/>

Tabela 6.3 - ATENDIMENTO MÉDICO, ODONTOLÓGICO A ESTUDANTES - 2014 A 2023

SETOR	ESTUDANTES									
	2014	2015	2016	2017	2018	2019	2020	2021	2022	2023
MÉDICO										
Consultas	1.595	1.781	2.792	2.140	2.953	2.002	2.017	3.907	3.547	5.782
Clínica Médica										1.847
Otorrino online										498
Psiquiatria										2.732
Encaminhamento Laboratório	-	-	986	882	1.003	1.072	ND	ND	ND	ND
Encaminhamento Clínica Especializada	-	-	1.454	1.145	1.110	699	ND	ND	ND	ND
ODONTOLOGIA										
Capeamento	69	97	77	82	67	60	5	8	72	70
Consultas	2.458	2.819	3.390	2.253	3.118	1.972	287	556	1.583	2.325
Exames	1.185	1.690	2.099	2.039	1.369	978	256	189	739	1.241
Exodontias	23	33	52	27	41	110	2	1	68	24
Fluoterapia	580	577	786	838	571	838	114	122	379	622
Pequenas Cirurgias	11	19	19	30	59	53	4	4	64	27
Profilaxia	722	892	1.080	1.020	660	788	116	148	396	732
Proteção	442	428	492	468	356	400	44	113	263	316
Radiografias	227	164	272	443	375	94	16	26	195	329
Remoção de Tártaro	752	834	1.102	1.084	708	776	127	167	455	947
Restauração de Resina Composta	663	559	730	630	571	926	100	254	850	909
Restauração de Amálgama	303	458	354	251	163	63	7	1	11	ND
Restauração de Ionômero de Vidro	175	113	182	146	154	166	8	26	114	199
Tratamento Concluídos	445	480	659	605	359	579	64	76	242	405

Fonte: CPASE/PROGEP, 2023.

Tabela 6.4 - **ATENDIMENTO PERICIAL A ESTUDANTES - 2014 A 2023**

SETOR	ESTUDANTES									
	2014	2015	2016	2017	2018	2019	2020	2021	2022	2023
JUNTA PERICIAL										
Comprovação PCD SISU	-	-	-	-	339	212	ND	ND	ND	185
Avaliação ingresso residências										99
Regime especial - Estudante	556	672	717	710	687	779	287	172	1.682	1.205
Trancamento de Matrícula - Estudante	121	149	238	177	158	170	217	277	450	605

Fonte: CPASE/PROGEP, 2023.
ND - Não disponíveis pois foram descontinuadas a captação dessas informações.

Tabela 6.5 - RESTAURANTE UNIVERSITÁRIO¹ - 2014 A 2023

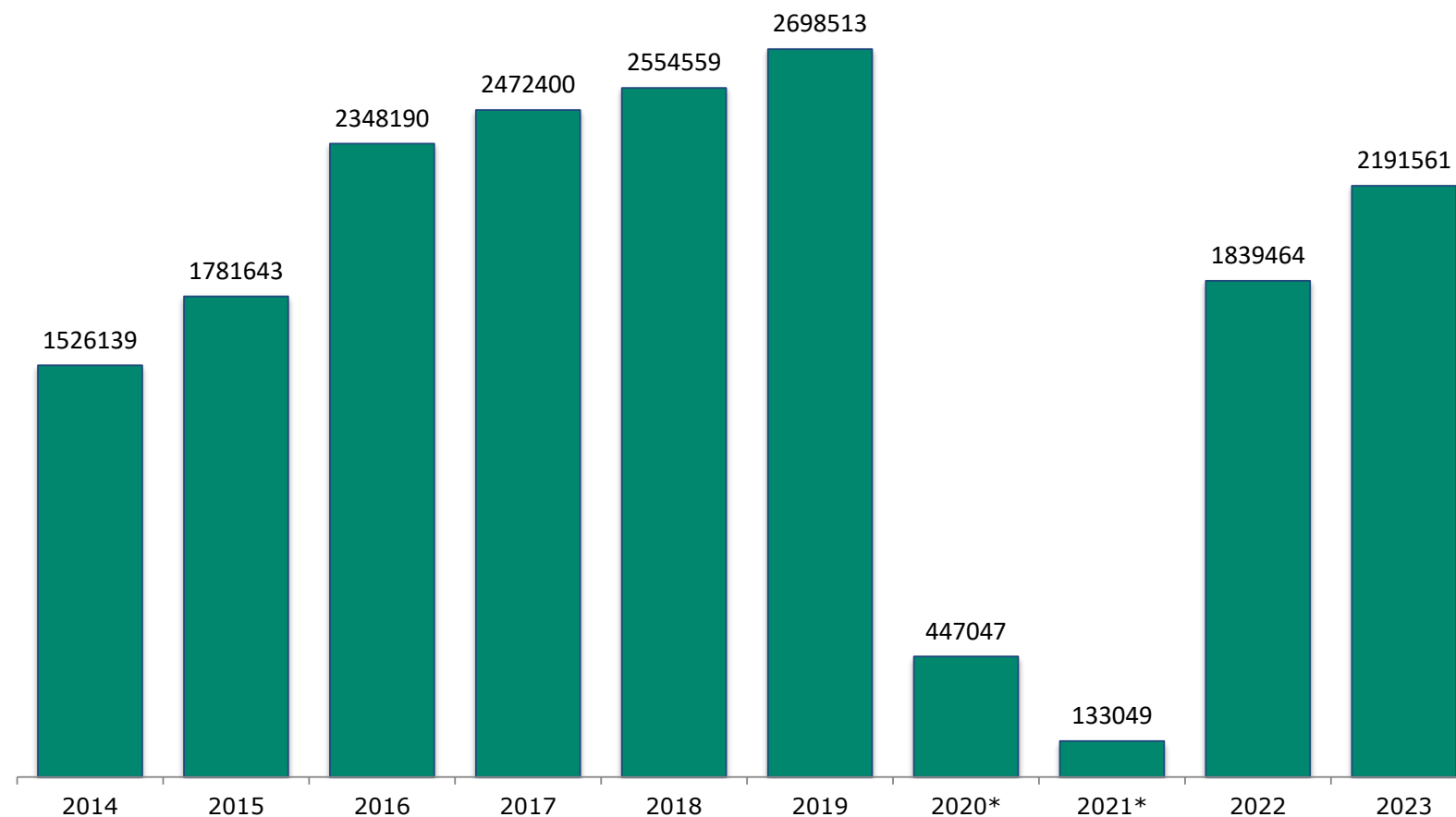
ATIVIDADES	2014	2015	2016	2017	2018	2019	2020*	2021*	2022	2023
Número de dias em atendimento	229	232	241	239	232	236	234	261	223	229
Café - Desjejum	50.089	55.930	60.187	72.925	67.153	69.195	36.488	29.396	44.856	66.002
Almoço	1.169.694	1.331.989	1.695.809	1.751.126	1.802.791	1.896.624	288.195	69.245	1.251.193	1.473.197
Jantar	306.356	393.724	592.194	648.349	684.615	732.694	122.364	34.408	543.415	652.362
Número de refeições servidas	1.526.139	1.781.643	2.348.190	2.472.400	2.554.559	2.698.513	447.047	133.049	1.839.464	2.191.561
Custo Médio da refeição ² - Desjejum	R\$ 2,63	R\$ 2,85	R\$ 3,09	R\$ 4,13	R\$ 4,15	R\$ 4,32	R\$ 4,46	R\$ 4,66	R\$ 6,66	R\$ 6,77
Custo Médio da refeição ² - Almoço	R\$ 5,74	R\$ 6,17	R\$ 6,69	R\$ 6,98	R\$ 7,02	R\$ 7,29	R\$ 7,50	R\$ 7,93	R\$ 11,77	R\$ 12,10
Custo Médio da refeição ² - Jantar	R\$ 5,72	R\$ 6,18	R\$ 6,69	R\$ 7,05	R\$ 7,01	R\$ 7,37	R\$ 7,57	R\$ 7,90	R\$ 11,28	R\$ 11,62
Custo Total ¹ (em R\$ 1,00)	8.624.619,33	10.823.785,16	15.558.477,18	17.083.615,40	17.801.232,43	19.527.706,33	3.251.915,01	958.505,47	21.153.590,41	25.855.445,90

Fonte: Pró-Reitoria de Assuntos Estudantis – 2023.

(1) Restaurantes Universitários dos campi: Benfica, PICI, Porangabuçu, Campus Crateús, Campus Itapajé, Campus Quixadá, Campus Sobral e Campus de Russas.

(2) Valores Nominais.

(*) Pandemia coronavírus (COVID-19).

Gráfico 6.1 - EVOLUÇÃO DO NÚMERO DE REFEIÇÕES¹ SERVIDAS NOS RUS² - 2014 A 2023

Fonte: Elaborado pela Divisão de Gestão Estratégica - DGE, 2023.

(1) Refeições – Desjejum, almoço e jantar.

(2) Restaurantes Universitários dos campi: Benfica, PICI, Porangabuçu, Campus Crateús, Campus Quixadá, Campus Sobral e Campus de Russas.

(*) Período da pandemia do novo coronavírus (COVID-19).

Tabela 6.6 - REFEIÇÕES¹ SERVIDAS POR TIPO DE COMENSAL - 2014 A 2023

TIPO DE COMENSAL	2014	2015	2016	2017	2018	2019	2020*	2021*	2022	2023
Estudantes	1.033.120	1.093.972	1.496.390	1.726.925	1.806.536	1.863.421	256.216	100.038	1.312.354	1.522.329
Servidores UFC/Terceirizados	133.642	166.850	168.180	35.030	31.541	31.934	5.628	0	3.632	3.917
Professores/Visitantes	26.091	30.535	18.103	7.730	7.434	8.730	1.099	0	1.791	1.857
Evento Pagante ²	-	-	-	-	7.874	690	362	0	24	188
Evento gratuito	-	-	-	-	-	-	-	-	58	602
Autorizado ³	-	-	-	-	-	-	-	3.615	62.552	45.435
TOTAL	1.192.853	1.291.357	1.682.673	1.769.685	1.853.385	1.904.775	263.305	103.653	1.380.411	1.574.328

Fonte: Pró-Reitoria de Assuntos Estudantis, 2023.

(1) Refeições: almoço e jantar.

(2) Eventos promovidos pela UFC em que os integrantes sejam estudantes ou docentes ou servidores técnicos-administrativos de IFES e paguem para ter acesso as nossas refeições bem como eventos promovidos pela UFC que ocorram nos finais de semana ou feriados (períodos em que o RU está fechado) e também ocorra o pagamento por parte das categorias supracitadas.

(3) Autorizado: pessoas que trabalham no RU e comensais que acessam os Refeitórios no momento em que o sistema eletrônico estiver indisponível.

(*) Período da pandemia do coronavírus (COVID-19).

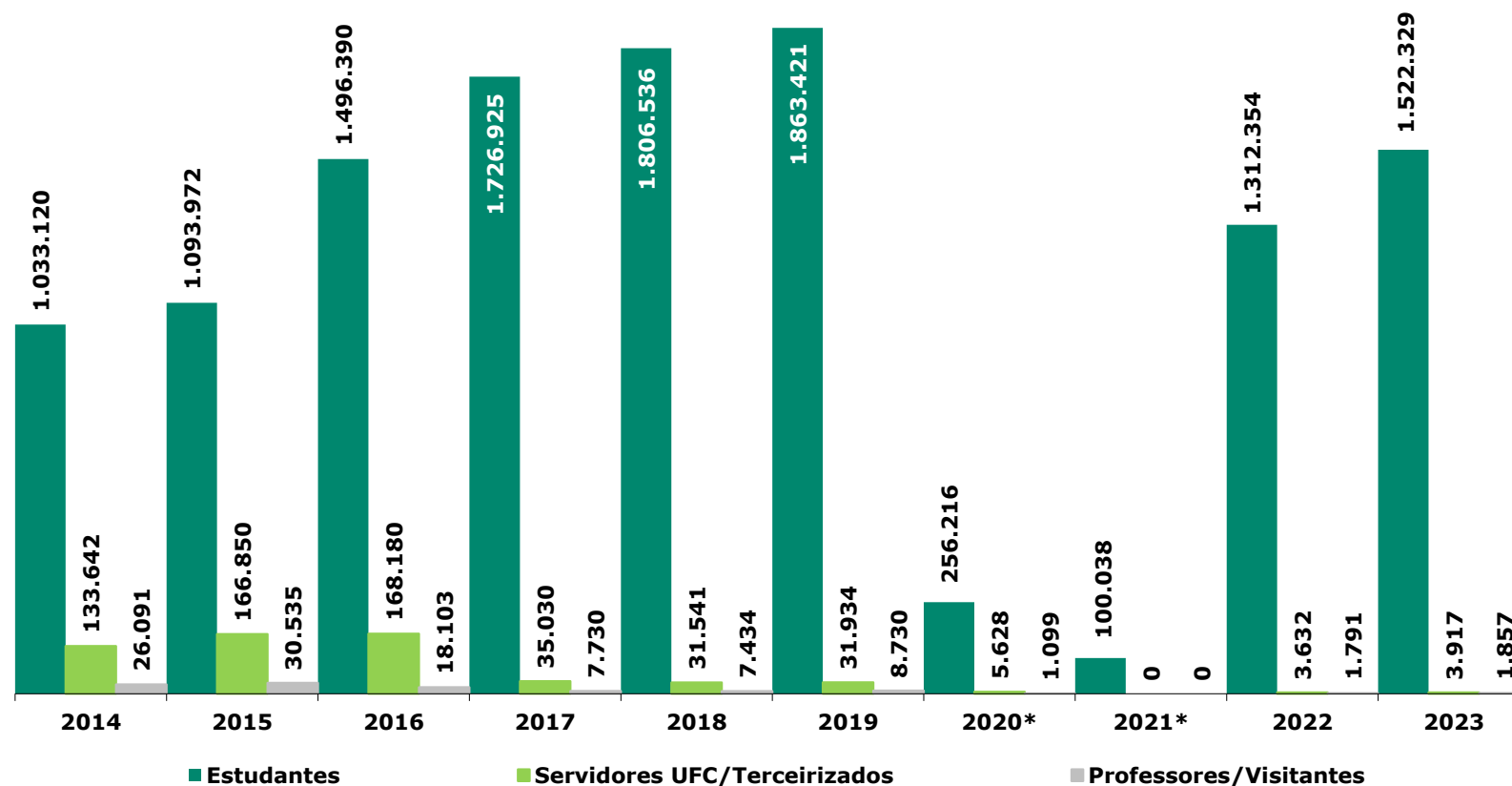
Notas:

1. Servidores/Terceirizados: incluem funcionários efetivos da UFC e funcionários terceirizados que trabalham na UFC.

2. Visitantes são pessoas ou alunos de outras IEFS.

3. Incluem todos os restaurantes universitários da UFC.

4. Valor pago por refeição: Estudante que fazem a recarga através dos meios eletrônicos (GRU ou PagTesouro) R\$ 1,10 almoço e R\$ 1,10 jantar e R\$ 3,00 presencialmente nos guichês dos refeitórios. Professor/servidor-UFC/terceirizado/visitante almoço R\$ 13,50. Os discentes que apresentem vulnerabilidade socioeconômica comprovada recebem gratuitamente as refeições.

Gráfico 6.2 - EVOLUÇÃO DO NÚMERO DE REFEIÇÕES PAGAS¹ NOS RUS² - 2014 A 2023

Fonte: Elaborado pela Divisão de Gestão Estratégica - DGE, 2023.

(1) Refeições pagas: almoço e jantar.

(2) Restaurantes Universitários dos campi: Benfica, PICI, Porangabuçu, Campus Crateús, Campus Itapajé, Campus Quixadá, Campus Sobral e Campus de Russas.

(*) Período da pandemia do coronavírus (COVID-19).

Tabela 6.7 - RECEITA POR TIPO DE COMENSAL - 2014 A 2023

TIPO DE COMENSAL	2014	2015	2016	2017	2018	2019	2020*	2021*	2022	2023
Estudantes	1.136.432	1.203.369	1.646.029	1.899.618	1.987.190	2.049.763	281.838	6.504	1.594.797	1.747.602
Servidores UFC/Terceirizados	213.827	266.960	330.070	245.210	220.787	223.538	39.396	0	48.708	51.057
Professores/Visitantes	57.400	67.177	48.985	54.110	52.038	61.110	7.693	0	24.179	26.231
Evento Pagante ¹	-	-	-	-	8.661	759	398	0	72	624
TOTAL (R\$)	1.407.659	1.537.506	2.025.084	2.198.938	2.268.676	2.335.170	329.325	6.504	1.667.756	1.825.513

Fonte: Pró-Reitoria de Assuntos Estudantis, 2023.

(1) Eventos promovidos pela UFC em que os integrantes sejam estudantes ou docentes ou servidores técnicos-administrativos de IFES e paguem para ter acesso as nossas refeições bem como eventos promovidos pela UFC que ocorram nos finais de semana ou feriados (períodos em que o RU está fechado) e também ocorra o pagamento por parte das categorias supracitadas.

(*) Período da pandemia do coronavírus (COVID-19).

Notas: 1. Incluem todos os restaurantes universitários da UFC.

2. Estudantes carentes e residentes são isentos de pagamento das refeições.

Saiba Mais: <https://prae.ufc.br/pt/restaurante-universitario/>

PROGRAMA DE MORADIA ESTUDANTIL

Tabela 6.8 - NÚMERO DE VAGAS E ALUNOS ATENDIDOS – CAMPI FORTALEZA - 2010 A 2023

ANO	NÚMERO DE VAGAS	MORADORES ¹	TAXA DE OCUPAÇÃO (%)
2010	310	308	99,35
2011	310	307	99,03
2012	360	360	100,00
2013	422	422	100,00
2014	431	431	100,00
2015	434	423	97,47
2016	434	373	85,94
2017	434	430	99,08
2018	434	412	94,93
2019	412	412	100,00
2020	412	403	97,82
2021	412	481	116,75
2022	406	498	122,66
2023	406	471	116,01

Fonte: Pró-Reitoria de Assuntos Estudantis, 2023.

(1) A partir de 2016 foi usado novo cálculo para o número de moradores: média dos moradores residentes ao longo do ano.

Nota: Em 2015 uma residência universitária estava passando por uma reforma na infraestrutura.

Saiba Mais: <http://www.prae.ufc.br/residencia-universitaria/>

DESPORTO UNIVERSITÁRIO – UFC



Tabela 6.9 - **RANKING TROFÉU EFICIÊNCIA - 2014 A 2023**

Ranking		2014	2015	2016	2017	2018	2019	2020*	2021	2022	2023
UFC	Brasil	9	11	13	8	12	9	-	17	40	55
	Nordeste	-	4	5	3	5	5	-	8	21	21
	IFES	-	4	5	3	4	3	-	4	8	20

Fonte: Desporto Universitário – UFC, 2023.
(*) Em virtude da pandemia (COVID -19) não houve o campeonato.
Saiba Mais: <http://desportoufc.blogspot.com.br>

Tabela 6.10 - ATIVIDADES DO PROGRAMA DESPORTO UNIVERSITÁRIO - 2023

ESPECIFICAÇÃO	ESTUDANTES ¹	PÚBLICO	EVENTOS ²
Desporto de Lazer	360	9.720	9
Atividades Esportivas de Lazer - Fortaleza*	360	9.720	9
Desporto Educacional - Jogos da UFC	1.056	3.696	26
Jogos da UFC - Fortaleza	528	1848	10
Jogos da UFC - Sobral	352	1232	8
Jogos da UFC – Russas	80	280	4
Jogos da UFC – Quixadá	96	336	4
Desporto de Rendimento	862	15.717	43
3.1 Jogos Univ. Cearenses - JUC's (indiv. e coletivos)(**)	174	833	17
3.2 Jogos Univ. Brasileiros - JUB's (indiv. e coletivos)(**)	11	38,5	2
3.3 Jogos de Universidades Federais	105	368	9
3.4 Competições Extra-Universitárias(**)	280	1000	10
3.5 Paralimpíadas Universitárias	3	10,5	2
3.6 Treinamento das Seleções(**)	280	13.440	-
TOTAL GERAL	2.278	29.133	78

Fonte: Desporto Universitário – UFC, 2023.

(1) Número de estudantes participantes.

(2) Número de eventos.

(*) Número de estudantes atendidos em atividades de lazer e participações em eventos on line.

(**) Eventos com repetições de estudantes atendidos, sendo 189 o número total de estudantes atendidos no Desporto de Rendimento.

Saiba Mais: <http://www.prae.ufc.br/bolsa-de-incentivo-ao-desporto/apresentacao-do-desporto-universitario/>

Bolsas de Graduação

Tabela 6.11 – PROGRAMAS DE BOLSAS NA GRADUAÇÃO - 2014 A 2023

ESPECIFICAÇÃO	2014	2015	2016	2017	2018	2019	2020	2021	2022	2023
Total de Bolsas¹	5.285	5.398	5.180	6.037	6.015	6.002	6.022	6.036	6.471	6.489
Apoio Administrativo - PIBAD	200	154	133	135	135	137	-	-	-	-
Aprendizagem Cooperativa - PACCE - Monitoria de projeto (PROGRAD)	250	300	300	320	320	320	-	-	-	-
Coral	20	-	-	-	-	-	-	-	-	-
Crutac ²	340	340	340	340	340	340	340	340	340	340
Cultura e Arte	100	100	100	120	120	120	100	100	100	124
Desporto	100	100	95	100	100	100	100	100	100	100
Extensão	750	662	665	665	650	650	650	650	650	650
Informática	100	100	100	100	100	100	-	-	-	-
Programa de Iniciação à Docência - Remunerada - PID	756	764	727	764	764	764	730	730	736	746
Programa de Iniciação Acadêmica - PIA - PRAE	900	1.144	1.120	1.500	1.500	1.500	1.820	1.820	1.800	1.754
Programa de Iniciação Científica - PIBIC-UFC/CNPQ/FUNCAP	977	942	808	910	990	975	1.088	1.074	1.115	1.120
Programa Institucional de Bolsa de Iniciação à Docência (PIBID)	300	300	300	339	264	264	96	96	336	432
Programa de Acolhimento e Incentivo à Permanência (PAIP)	-	-	-	252	252	252	220	220	214	204
Programa de Educação Tutorial - PET - SESu	240	240	240	240	240	240	240	240	240	240
Programa de Educação Tutorial - PET - UFC	252	252	252	252	240	240	264	264	264	288
Programa de Residência Pedagógica - RP	-	-	-	-	-	-	120	120	360	270
Programa Institucional Bolsa de Iniciação Tecnológica Inovação - PIBITI (I)	-	-	-	-	-	-	81	81	40	40
Programa Inst. Bolsa de Inovação/empreendedorismo - PIBI (PROINTER)	-	-	-	-	-	-	127	128	108	130
Projeto Milton Santos - PROMISAES	-	-	-	-	-	-	46	48	42	39
Bolsa de Internalização (Alemão, Espanhol, LETRARE)	-	-	-	-	-	-	-	25	26	12
Casas de cultura Estrangeiras - PREX	-	-	-	-	-	-	-	-	15	15

Fonte: Coordenadoria de Programação e Alocação Orçamentária - CPO, 2023. PROGRAD, 2023. PROINTER, 2023. PRPPG, 2023.

(1) Bolsas Atendidas.

(2) Centro Rural Universitário de Treinamento e Ação Cominatória.

LETRARE - Tradução e Revisão de Textos Acadêmicos.

Tabela 6.12 – PROGRAMAS DE BOLSAS* - INICIAÇÃO CIENTÍFICA - 2022 A 2023

ÁREA DE CONHECIMENTO	2022				2023			
	PIBIC ¹				PIBIC ¹			
	UFC ²	CNPq ³	FUNCAP ⁴	TOTAL	UFC ²	CNPq ³	FUNCAP ⁴	TOTAL
Ciências Agrárias	20	59	13	92	19	66	17	102
Ciências Biológicas	12	69	12	93	18	76	11	105
Ciências da Saúde	98	121	32	251	91	113	41	245
Ciências Exatas e da Terra	33	122	25	180	49	128	18	195
Ciências Humanas	47	64	32	143	35	60	30	125
Ciências Sociais Aplicadas	23	32	25	80	22	42	20	84
Engenharias	29	81	11	121	29	80	15	124
Linguística, Letras e Artes	28	20	24	72	21	18	21	60
Multidisciplinar	25	38	20	83	21	46	13	80
TOTAL	315	606	194	1.115	305	629	186	1.120

Fonte: PRPPG - Pró-Reitoria de Pesquisa e Pós-Graduação, 2023.

(1) Programa Institucional de Bolsas de Iniciação Científica-PIBIC.

(2) Universidade Federal do Ceará – UFC.

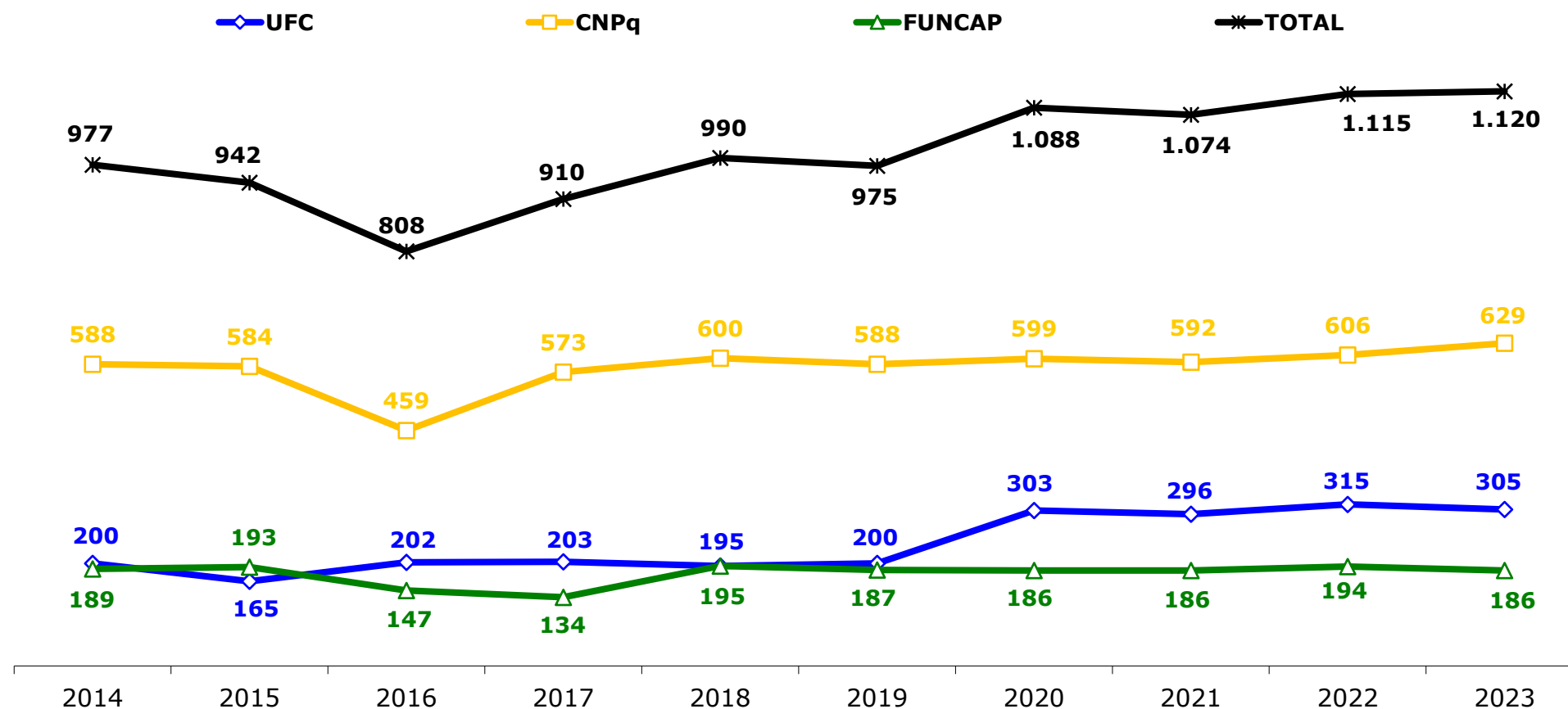
(3) Conselho Nacional de Desenvolvimento Científico e Tecnológico-CNPq.

(4) Fundação Cearense de Apoio ao Desenvolvimento Científico e Tecnológico-FUNCAP.

(*) Bolsas Atendidas.

Saiba Mais: <http://www.prppg.ufc.br/pt/>

Gráfico 6.3 – BOLSAS* DE INICIAÇÃO CIENTÍFICA POR AGÊNCIAS DE FOMENTO - 2014 A 2023



Fonte: Elaborado pela Divisão de Gestão Estratégica - DGE, 2023.

(*) Bolsas Atendidas.

Tabela 6.13 – DOCENTES ORIENTADORES POR TIPO DE BOLSAS E ÁREA DE CONHECIMENTO - 2022 A 2023

ÁREA DE CONHECIMENTO	2022				2023			
	PIBIC ¹				PIBIC ¹			
	UFC ²	CNPq ³	FUNCAP ⁴	TOTAL	UFC ²	CNPq ³	FUNCAP ⁴	TOTAL
Ciências Exatas e da Terra	20	39	12	71	19	43	17	79
Ciências Agrárias	12	38	12	62	18	43	10	71
Ciências Humanas	96	87	31	214	89	80	41	210
Engenharias	28	77	25	130	46	81	18	145
Ciências Sociais Aplicadas	47	44	32	123	35	45	30	110
Ciências da Saúde	23	23	25	71	22	30	20	72
Ciências Biológicas	24	49	11	84	27	51	15	93
Linguística, Letras e Artes	26	17	24	67	20	15	21	56
Multidisciplinar	24	25	20	69	21	32	13	66
TOTAL	300	399	192	891	297	420	185	902

Fonte: PRPPG - Pró-Reitoria de Pesquisa e Pós-Graduação, 2023.

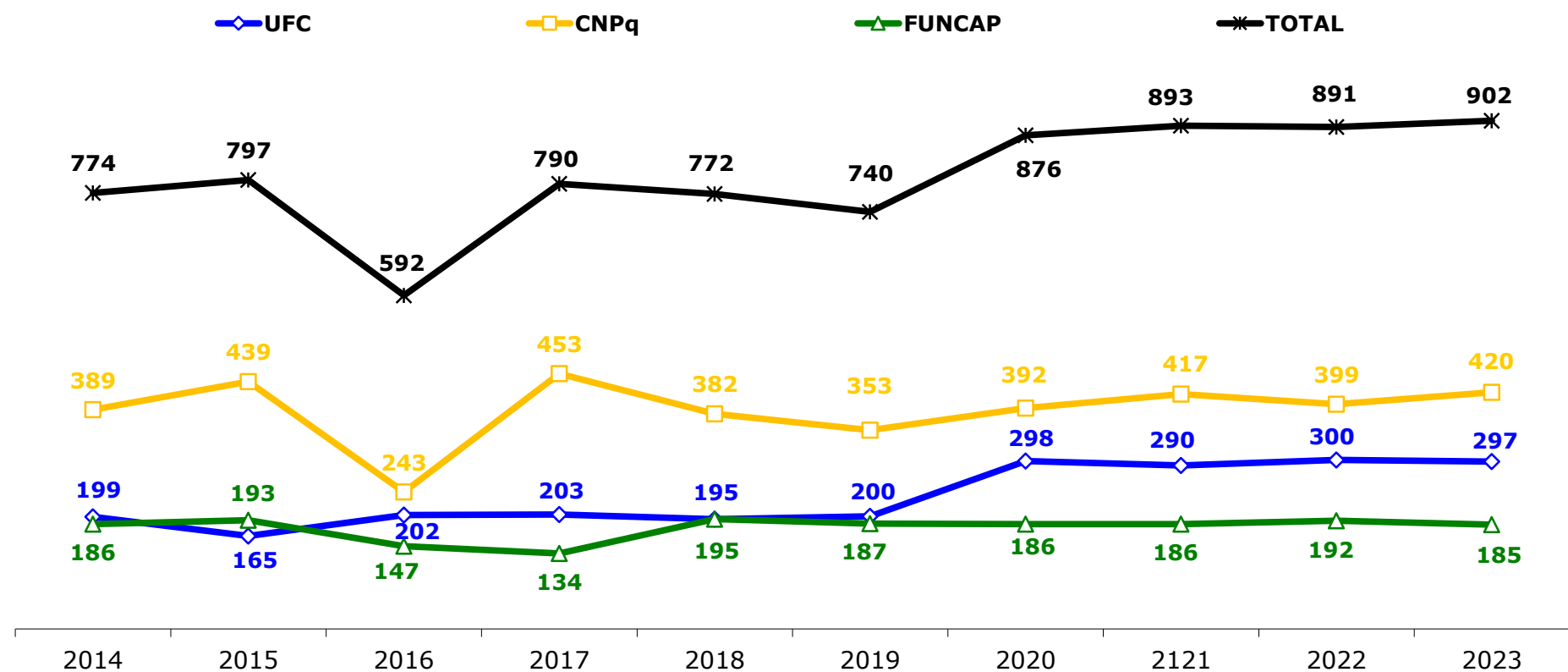
(1) Programa Institucional de Bolsas de Iniciação Científica-PIBIC.

(2) Universidade Federal do Ceará – UFC.

(3) Conselho Nacional de Desenvolvimento Científico e Tecnológico-CNPq.

(4) Fundação Cearense de Apoio ao Desenvolvimento Científico e Tecnológico-FUNCAP.

Gráfico 6.4 - NÚMERO DE DOCENTES ORIENTADORES POR AGÊNCIA DE FOMENTO - 2014 A 2023



Fonte: Elaborado pela Divisão de Gestão Estratégica - DGE, 2023.

Bolsas de Pós-Graduação

Tabela 6.14 - PÓS-GRADUAÇÃO – BOLSAS* CONCEDIDAS POR AGÊNCIAS DE FOMENTO - 2014 A 2023

AGÊNCIA	ANO	MESTRADO	DOUTORADO	TOTAL
CAPES/DS ¹	2014	843	677	1.520
	2015	804	664	1.468
	2016	757	709	1.466
	2017	755	711	1.466
	2018	631	592	1.223
	2019	574	597	1.171
	2020	471	494	965
	2021	506	539	1.045
	2022	565	608	1.173
	2023	524	548	1.072
	Total	6.430	6.139	12.569



Fonte: Pró-Reitoria de Pesquisa e Pós-Graduação, 2023.

(1) Coordenação de Aperfeiçoamento de Pessoal de Nível Superior – CAPES/Demanda Social.

(*) Não inclui as bolsas para programas de Pós-Graduação - PROEX (cursos avaliados pela CAPES com nota 6 e 7).

Obs.: Em 2013 o número de bolsa do programa de pós-graduação da UFCA está incluído no total da UFC, pois na CAPES o programa ainda está vinculado a UFC.

Tabela 6.14 - PÓS-GRADUAÇÃO – BOLSAS* CONCEDIDAS POR AGÊNCIAS DE FOMENTO - 2014 A 2023

AGÊNCIA	ANO	MESTRADO	DOUTORADO	TOTAL
CNPq ²	2014	290	161	451
	2015	290	161	451
	2016	267	140	407
	2017	267	140	407
	2018	267	129	396
	2019	267	129	396
	2020	270	144	414
	2021	154	116	270
	2022	115	105	220
	2023	122	106	228
	Total	2.309	1.331	3.640



Fonte: Pró-Reitoria de Pesquisa e Pós-Graduação, 2023.
(2) Conselho Nacional de Desenvolvimento Científico e Tecnológico - CNPq.
(*) Não inclui as bolsas para programas de Pós-Graduação - PROEX (cursos avaliados pela CAPES com nota 6 e 7).

Tabela 6.14 - PÓS-GRADUAÇÃO – BOLSAS* CONCEDIDAS POR AGÊNCIAS DE FOMENTO - 2014 A 2023

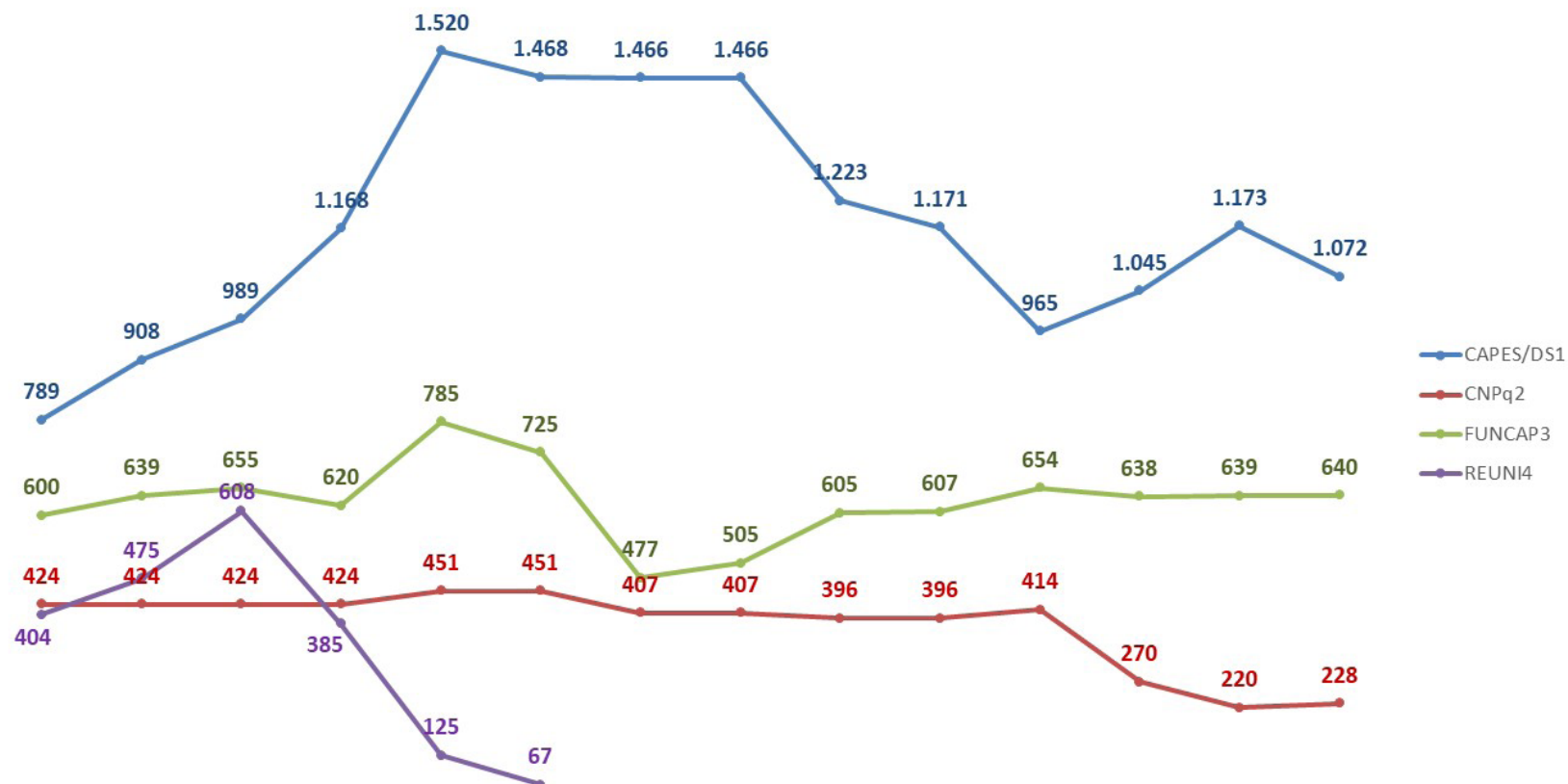
AGÊNCIA	ANO	MESTRADO	DOUTORADO	TOTAL
FUNCAP ³	2014	424	361	785
	2015	420	305	725
	2016	268	209	477
	2017	268	237	505
	2018	291	314	605
	2019	299	308	607
	2020	325	329	654
	2021	313	325	638
	2022	312	327	639
	2023	318	322	640
	Total	3.238	3.037	6.275



Fonte: Pró-Reitoria de Pesquisa e Pós-Graduação, 2023.
(3) Fundação Cearense de Apoio ao Desenvolvimento Científico e Tecnológico - FUNCAP.
(*) Não inclui as bolsas para programas de Pós-Graduação - PROEX (cursos avaliados pela CAPES com nota 6 e 7).

AGÊNCIA	ANO	MESTRADO	DOUTORADO	TOTAL
REUNI ⁴	2010	244	160	404
	2011	299	176	475
	2012	374	234	608
	2013	190	195	385
	2014	0	125	125
	2015	0	67	67
	Total	1.107	957	2.064
PROEX ⁵	2019	172	256	428
	2020	193	278	471
	2021	203	289	492
	2022	209	288	497
	2023	278	384	662
	Total	1.055	1.495	2.550

Saiba Mais: <https://app.powerbi.com/view?r=eyJrIjojODgyOGU0NzgtYWZkYi00MmI1LWI5MjAtOTZiMDYxOTI2YTU1IiwidCI6ImI1OTFhZTU0LTMzYzItNDU4OSItZTY2LTkwMjFhNDE5NmM3YyJ9>

Gráfico 6.5 - PÓS-GRADUAÇÃO – BOLSAS¹ CONCEDIDAS POR AGÊNCIAS DE FOMENTO - 2010 A 2023

Fonte: Elaborado pela Divisão de Gestão Estratégica - DGE, 2023.

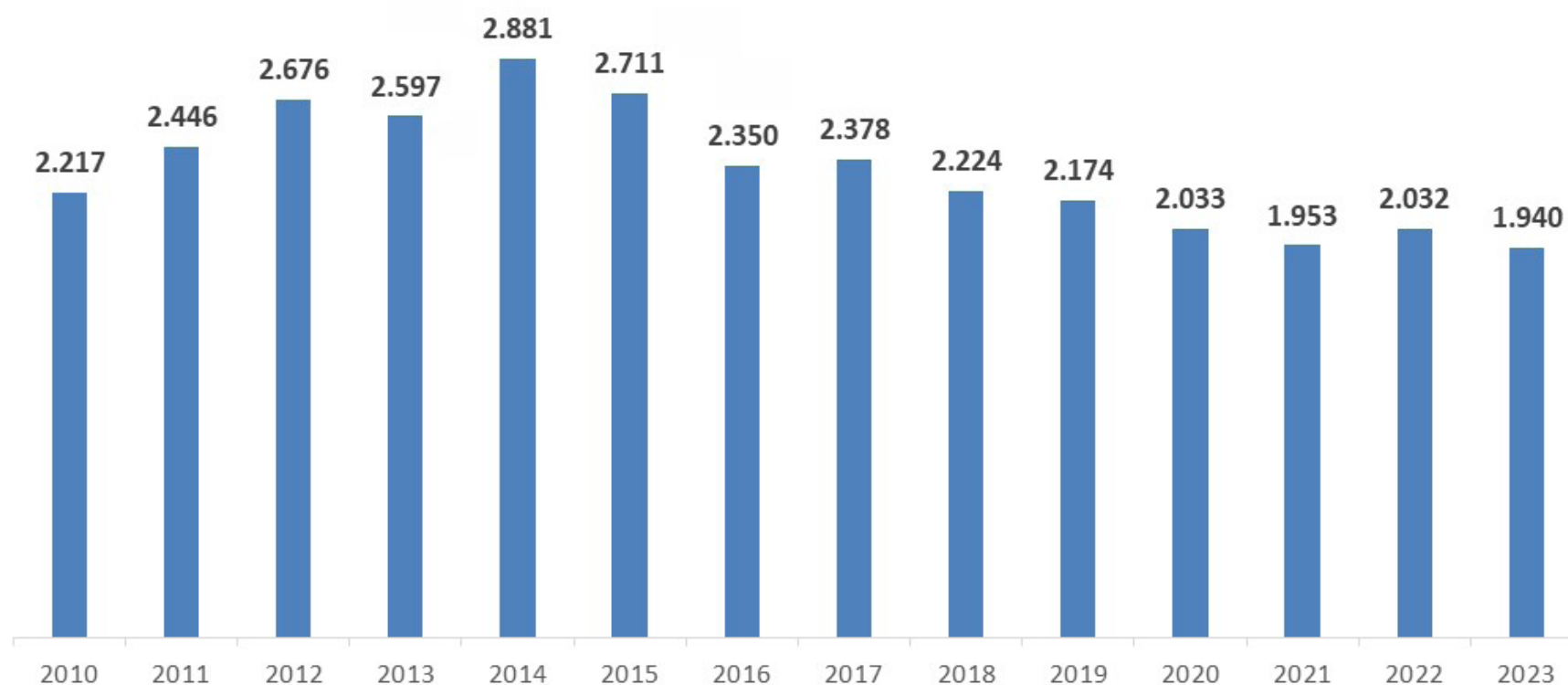
(1) Não inclui as bolsas para programas de Pós-Graduação - PROEX (cursos avaliados pela CAPES com nota 6 e 7).

CAPES/DS1 - Coordenação de Aperfeiçoamento de Pessoal de Nível Superior/Demanda Social.

CNPq2 - Conselho Nacional de Desenvolvimento Científico e Tecnológico.

FUNCAP3 - Fundação Cearense de Apoio ao Desenvolvimento Científico e Tecnológico.

REUNI4 - Reestruturação e Expansão das Universidades Federais.

Gráfico 6.6 - PÓS-GRADUAÇÃO - EVOLUÇÃO DO NÚMERO DE BOLSAS¹ CONCEDIDAS PARA UFC - 2010 A 2023

Fonte: Elaborado pela Divisão de Gestão Estratégica - DGE, 2023.

(1) Não inclui as bolsas para programas de Pós-Graduação - PROEX (cursos avaliados pela CAPES com nota 6 e 7).

Gráfico 6.7 - EVOLUÇÃO DO NÚMERO DE BOLSAS DE MESTRADO E DOUTORADO - 2010 A 2023



Fonte: Elaborado pela Divisão de Gestão Estratégica - DGE, 2023.

(1) Não inclui as bolsas para programas de Pós-Graduação - PROEX (cursos avaliados pela CAPES com nota 6 e 7).

Tabela 6.15 – BOLSAS CONCEDIDAS POR UNIDADE ACADÊMICA E CURSO – MESTRADO E DOUTORADO - 2023

UNIDADE ACADÊMICA/CURSO	MESTRADO					DOUTORADO				
	2019	2020	2021	2022	2023	2019	2020	2021	2022	2023
Centro de Ciências										
Física	13	19	28	28	28	21	26	33	33	33
Geografia	10	16	16	18	18	15	23	28	30	27
Matemática	12	19	19	19	19	26	26	26	26	26
Química	41	27	26	26	26	54	39	35	32	29
SUBTOTAL	76	81	89	91	91	116	114	122	121	115
Centro de Tecnologia										
Engenharia Civil-Recursos hídricos	14	19	23	23	23	24	26	33	33	33
Engenharia de Teleinformática	13	18	15	15	12	30	24	26	26	28
Engenharia Química	19	18	18	18	19	15	24	24	24	26
SUBTOTAL	46	55	56	56	54	69	74	83	83	87
FFOE										
Enfermagem	26	24	22	22	20	16	27	24	24	26
SUBTOTAL	26	24	22	22	20	16	27	24	24	26
Faculdade de Medicina										
Ciências Médicas	11	16	16	18	18	19	24	24	24	24
Farmacologia	13	17	20	22	23	36	39	36	36	33
SUBTOTAL	24	33	36	40	41	55	63	60	60	57
TOTAL	172	193	203	209	206	256	278	289	288	285



Fonte: Pró-Reitoria de Pesquisa e Pós-Graduação, 2023.

(1) Coordenação de Aperfeiçoamento de Pessoal de Nível Superior - CAPES.

(2) Conselho Nacional de Desenvolvimento Científico e Tecnológico - CNPq.

(3) Fundação Cearense de Apoio ao Desenvolvimento Científico e Tecnológico - FUNCAP.

Tabela 6.15 – BOLSAS CONCEDIDAS POR UNIDADE ACADÊMICA E CURSO – MESTRADO E DOUTORADO - 2023

UNIDADE ACADÊMICA/CURSO	BOLSAS					
	CAPES ¹		CNPq ²		FUNCAP ³	
	MESTRADO	DOUTORADO	MESTRADO	DOUTORADO	MESTRADO	DOUTORADO
Centro de Ciências Agrárias						
Avaliação de Políticas Públicas	5	0	0	0	4	0
Agronomia-Fitotecnia	13	18	4	5	6	4
Agronomia-Ciência do Solo	11	15	6	0	4	3
Biotecnologia de Recursos Naturais	10	18	0	0	5	6
Ciência e Tecnologia de Alimentos	14	13	3	1	4	2
Economia Rural	13	12	3	0	3	3
Engenharia Agrícola	17	20	10	0	9	7
Engenharia de Pesca	11	13	1	0	5	3
Zootecnia	0	0	0	0	0	0
Zootecnia Integrado (UFRPE/UFPB/UFC)	13	17	3	2	0	0
SUBTOTAL	107	126	30	8	40	28



Fonte: Pró-Reitoria de Pesquisa e Pós-Graduação, 2023.

(1) Coordenação de Aperfeiçoamento de Pessoal de Nível Superior - CAPES.

(2) Conselho Nacional de Desenvolvimento Científico e Tecnológico - CNPq.

(3) Fundação Cearense de Apoio ao Desenvolvimento Científico e Tecnológico - FUNCAP.

Tabela 6.15 – BOLSAS CONCEDIDAS POR UNIDADE ACADÊMICA E CURSO – MESTRADO E DOUTORADO - 2023

UNIDADE ACADÊMICA/CURSO	BOLSAS					
	CAPES ¹		CNPq ²		FUNCAP ³	
	MESTRADO	DOUTORADO	MESTRADO	DOUTORADO	MESTRADO	DOUTORADO
Centro de Humanidades						
Antropologia	4	0	0	0	3	0
Ciência da Informação	5	0	0	0	1	0
Estudos da Tradução	5	0	0	0	6	0
História	11	18	2	0	5	7
Letras	13	18	0	0	6	9
Linguística	14	20	0	4	8	8
Psicologia	13	12	0	0	8	9
Sociologia	10	22	6	5	0	17
SUBTOTAL	75	90	8	9	37	50



Fonte: Pró-Reitoria de Pesquisa e Pós-Graduação, 2023.
 (1) Coordenação de Aperfeiçoamento de Pessoal de Nível Superior - CAPES.
 (2) Conselho Nacional de Desenvolvimento Científico e Tecnológico - CNPq.
 (3) Fundação Cearense de Apoio ao Desenvolvimento Científico e Tecnológico - FUNCAP.

Tabela 6.15 – BOLSAS CONCEDIDAS POR UNIDADE ACADÊMICA E CURSO – MESTRADO E DOUTORADO - 2023

UNIDADE ACADÊMICA/CURSO	BOLSAS					
	CAPES ¹		CNPq ²		FUNCAP ³	
	MESTRADO	DOUTORADO	MESTRADO	DOUTORADO	MESTRADO	DOUTORADO
Centro de Tecnologia						
Arquitetura e Urbanismo e Design	6	0	0	0	6	0
Engenharia Civil-Recursos hídricos	4	0	0	0	6	0
Engenharia Civil-Estrutura e Constr. Civil	0	0	4	6	11	12
Engenharia de Teleinformática	0	0	0	2	5	12
Engenharia de Transportes	0	0	2	0	7	6
Engenharia e Ciência de Materiais	14	20	0	0	4	9
Engenharia Elétrica	11	15	5	0	4	5
Engenharia Mecânica	4	0	0	0	6	0
Engenharia Química	0	0	3	0	9	7
SUBTOTAL	39	35	14	8	58	51
Faculdade de Educação						
Educação	21	28	6	7	7	14
SUBTOTAL	21	28	6	7	7	14



Fonte: Pró-Reitoria de Pesquisa e Pós-Graduação, 2023.

(1) Coordenação de Aperfeiçoamento de Pessoal de Nível Superior - CAPES.

(2) Conselho Nacional de Desenvolvimento Científico e Tecnológico - CNPq.

(3) Fundação Cearense de Apoio ao Desenvolvimento Científico e Tecnológico - FUNCAP.

Saiba Mais: <http://www.prppg.ufc.br/pt/>

Tabela 6.15 – BOLSAS CONCEDIDAS POR UNIDADE ACADÊMICA E CURSO – MESTRADO E DOUTORADO - 2023

UNIDADE ACADÊMICA/CURSO	BOLSAS					
	CAPES ¹		CNPq ²		FUNCAP ³	
	MESTRADO	DOUTORADO	MESTRADO	DOUTORADO	MESTRADO	DOUTORADO
Faculdade de Direito						
Direito	13	12	0	0	5	3
SUBTOTAL	13	12	0	0	5	3
FEAAC⁴						
Administração e Controladoria	14	12	0	0	5	4
Economia	14	20	4	2	5	7
SUBTOTAL	28	32	4	2	10	11
FFOE⁵						
Ciências Farmacêuticas	11	15	0	0	7	2
Desenvolvimento e Inovação Tecnológica em Medicamentos (UFRN/UFPB/UFRPE/UFC)	0	5	0	0	0	3
Enfermagem	0	0	1	2	6	9
Odontologia	14	20	2	2	7	7
SUBTOTAL	25	40	3	4	20	21



Fonte: Pró-Reitoria de Pesquisa e Pós-Graduação, 2023.

(1) Coordenação de Aperfeiçoamento de Pessoal de Nível Superior - CAPES.

(2) Conselho Nacional de Desenvolvimento Científico e Tecnológico - CNPq.

(3) Fundação Cearense de Apoio ao Desenvolvimento Científico e Tecnológico - FUNCAP.

(4) Faculdade de Economia, Administração, Atuária, Contabilidade e Secretariado - FEAAC.

(5) Faculdade de Farmácia, Odontologia e Enfermagem - FFOE.

Tabela 6.15 – BOLSAS CONCEDIDAS POR UNIDADE ACADÊMICA E CURSO – MESTRADO E DOUTORADO - 2023

UNIDADE ACADÊMICA/CURSO	BOLSAS					
	CAPES ¹		CNPq ²		FUNCAP ³	
	MESTRADO	DOUTORADO	MESTRADO	DOUTORADO	MESTRADO	DOUTORADO
Faculdade de Medicina	0	0				
Ciências Cardiovasculares	5	0	0	0	3	0
Ciências Médicas	0	0	2	1	0	6
Ciências Médico-Cirúrgicas	17	20	0	0	0	0
Ciências Morfofuncionais	11	13	0	0	5	5
Farmacologia	0	0	6	14	6	4
Fisioterapia e Funcionalidade	5	0	0	0	3	0
Medicina Translacional	5	9	0	0	9	3
Microbiologia Médica	0	0	0	0	3	5
Patologia	11	12	3	0	2	3
Saúde Pública	17	18	1	0	6	8
SUBTOTAL	71	72	12	15	37	34



Fonte: Pró-Reitoria de Pesquisa e Pós-Graduação, 2023.

(1) Coordenação de Aperfeiçoamento de Pessoal de Nível Superior - CAPES.

(2) Conselho Nacional de Desenvolvimento Científico e Tecnológico - CNPq.

(3) Fundação Cearense de Apoio ao Desenvolvimento Científico e Tecnológico - FUNCAP.

Tabela 6.15 – BOLSAS CONCEDIDAS POR UNIDADE ACADÊMICA E CURSO – MESTRADO E DOUTORADO - 2023

UNIDADE ACADÊMICA/CURSO	BOLSAS					
	CAPES ¹		CNPq ²		FUNCAP ³	
	MESTRADO	DOUTORADO	MESTRADO	DOUTORADO	MESTRADO	DOUTORADO
Instituto de Cultura e Arte						
Artes	6	0	0	0	7	0
Comunicação	11	10	0	0	4	3
Gastronomia	4	0	0	0	3	0
Filosofia	14	15	0	0	5	6
SUBTOTAL	35	25	0	0	19	9
Instituto de Ciências do Mar						
Ciências Marinhas Tropicais	0	0	5	0	8	14
SUBTOTAL	0	0	5	0	8	14
Campus de Sobral						
Biotecnologia	13	0	0	0	4	0
Ciências da Saúde	6	0	0	0	3	0
Engenharia Elétrica e de Computação	6	0	0	0	5	0
Saúde da Família	0	0	0	0	0	0
SUBTOTAL	25	0	0	0	12	0
PRPPG⁶						
Desenvolvimento e Meio Ambiente	14	0	2	0	3	0
Desenvolvimento e Meio Ambiente (UFC-UFPI-UFRN-FUFSE-UESC-UFPB/JP)	0	11	0	0	0	5
Rede Nordeste de Ensino - RENOEN	0	1	0	0	0	4
Cota da PRPPG (Portaria nº 73 de 6/4/2022 e Portaria	25	26	10	10	0	0
SUBTOTAL	39	38	12	10	3	9
TOTAL GERAL	524	548	122	106	318	322

Fonte: Pró-Reitoria de Pesquisa e Pós-Graduação, 2023.

(6) Pró-Reitoria de Pesquisa e Pós-Graduação – PRPPG.

Tabela 6.16 – BOLSA CAPES-PROEX¹ POR UNIDADE ACADÊMICA E CURSO – 2019 A 2023

UNIDADE ACADÊMICA/CURSO	MESTRADO					DOUTORADO				
	2019	2020	2021	2022	2023	2019	2020	2021	2022	2023
Centro de Ciências										
Física	13	19	28	28	28	21	26	33	33	33
Geografia	10	16	16	18	18	15	23	28	30	27
Matemática	12	19	19	19	19	26	26	26	26	26
Química	41	27	26	26	26	54	39	35	32	29
SUBTOTAL	76	81	89	91	91	116	114	122	121	115
Centro de Tecnologia										
Engenharia Civil-Recursos hídricos	14	19	23	23	23	24	26	33	33	33
Engenharia de Teleinformática	13	18	15	15	12	30	24	26	26	28
Engenharia Química	19	18	18	18	19	15	24	24	24	26
SUBTOTAL	46	55	56	56	54	69	74	83	83	87
FFOE										
Enfermagem	26	24	22	22	20	16	27	24	24	26
SUBTOTAL	26	24	22	22	20	16	27	24	24	26
Faculdade de Medicina										
Ciências Médicas	11	16	16	18	18	19	24	24	24	24
Farmacologia	13	17	20	22	23	36	39	36	36	33
SUBTOTAL	24	33	36	40	41	55	63	60	60	57
TOTAL	172	193	203	209	206	256	278	289	288	285

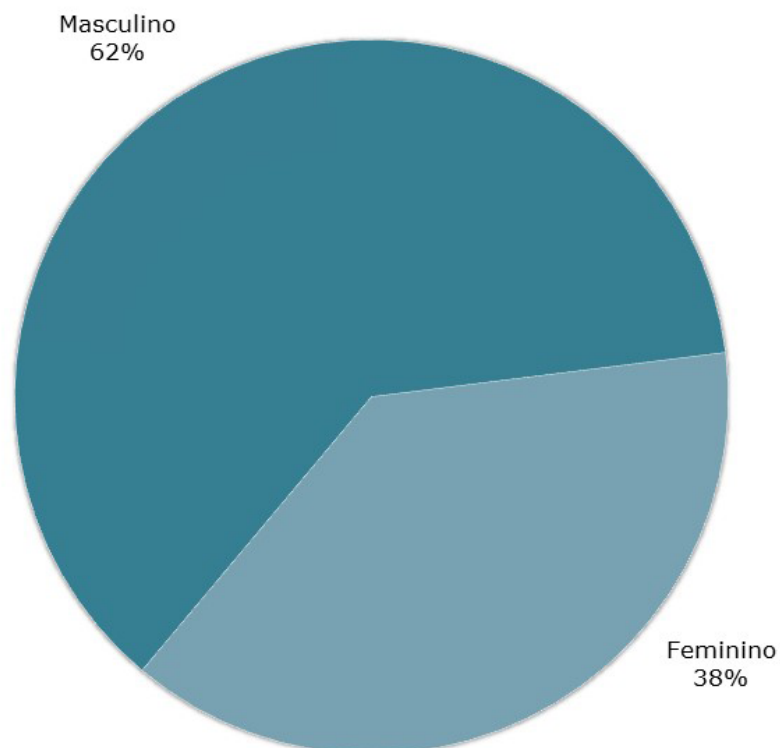
Fonte: Pró-Reitoria de Pesquisa e Pós-Graduação, 2023.

(1) Bolsas para programas de Excelência Acadêmica (PROEX) de Pós-Graduação com cursos avaliado(s) pela CAPES com nota 6 e 7.

UNIDADE UNIVERSITÁRIA FEDERAL DE EDUCAÇÃO INFANTIL NÚCLEO DE DESENVOLVIMENTO DA CRIANÇA - UUNDC

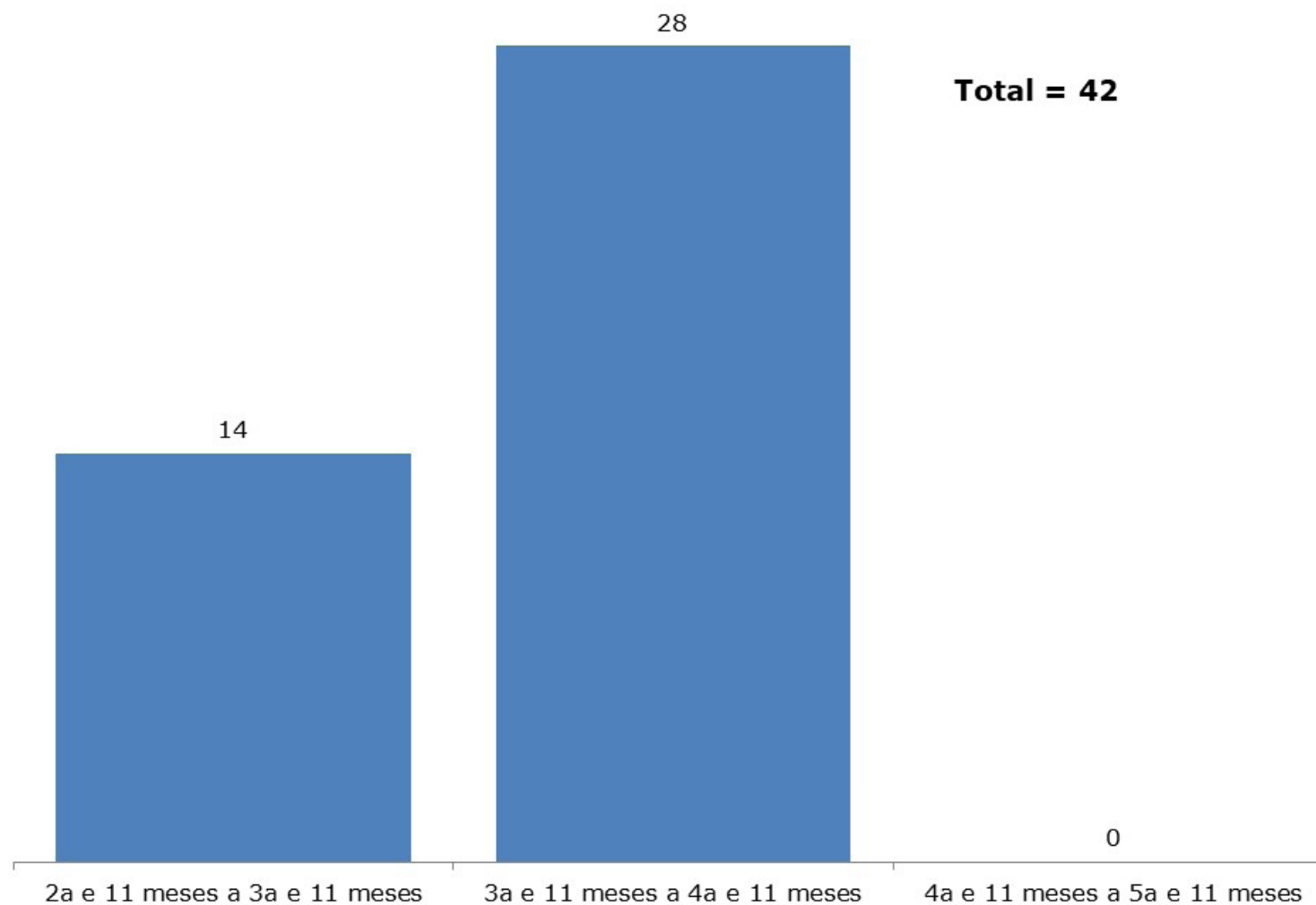
A Unidade Universitária Federal de Educação Infantil Núcleo de Desenvolvimento da Criança - UUNDC é ligada ao Departamento de Economia Doméstica da UFC, que se baseia no construtivismo e sociointeracionismo. O UUNDC fica sediado no campus do PICI, oferece Educação Infantil a filhos de servidores docentes e técnico-administrativos e de alunos da Universidade. As crianças têm faixa etária entre dois anos e meio e cinco anos e meio.

Gráfico 6.8 - GÊNERO DOS ALUNOS – 2023



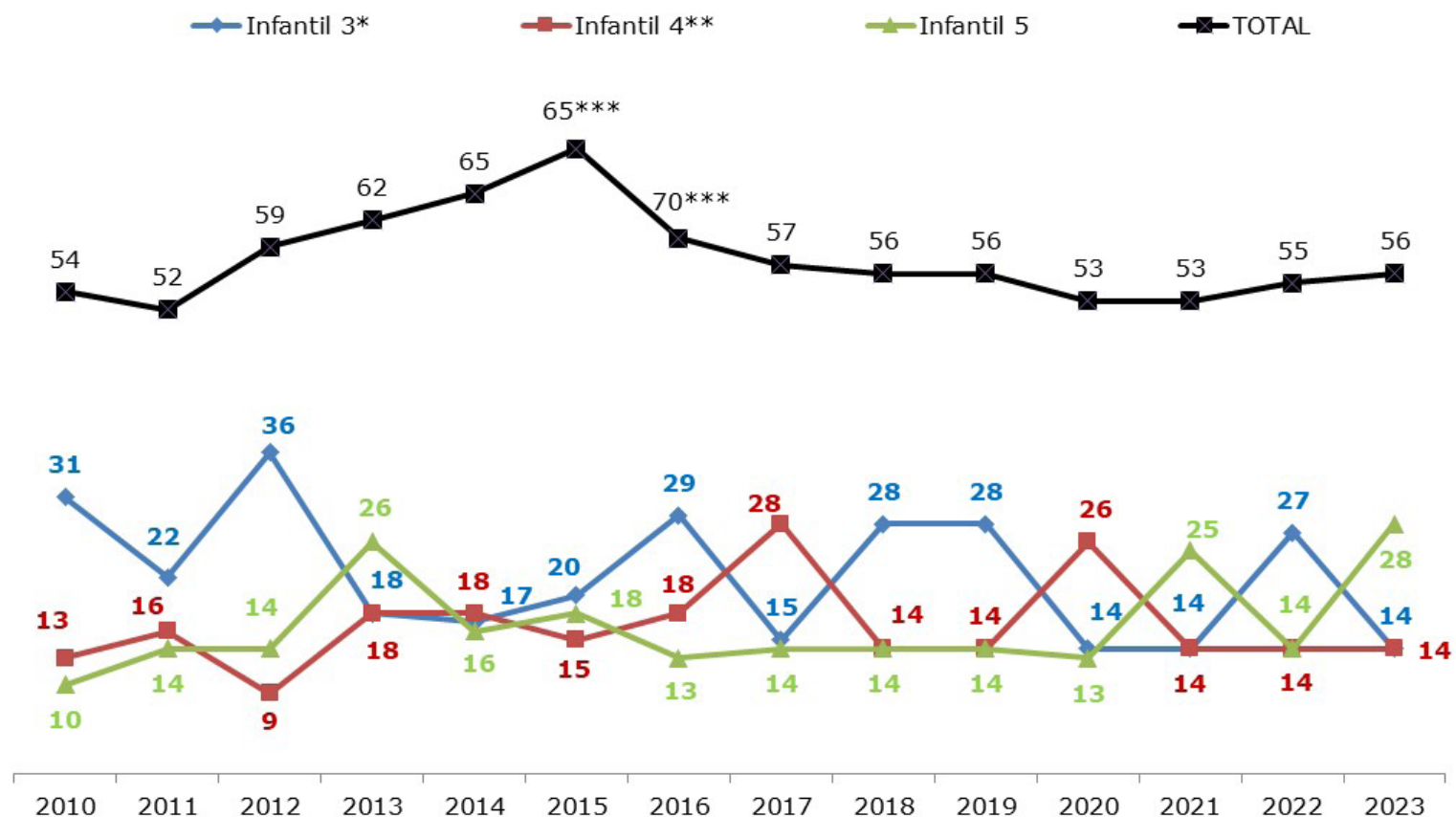
Fonte: UUNDC, 2023. Elaborado pela Divisão de Gestão Estratégica - DGE.

Gráfico 6.9 - FAIXA ETÁRIA DOS ALUNOS - 2023



Fonte: UUNDC, 2023. Elaborado pela Divisão de Gestão Estratégica - DGE.

Gráfico 6.10 - EVOLUÇÃO DO NÚMERO DE ALUNOS ATENDIDOS - 2010 A 2023



Fonte: UUNDC, 2023. Elaborado pela Divisão de Gestão Estratégica - DGE.

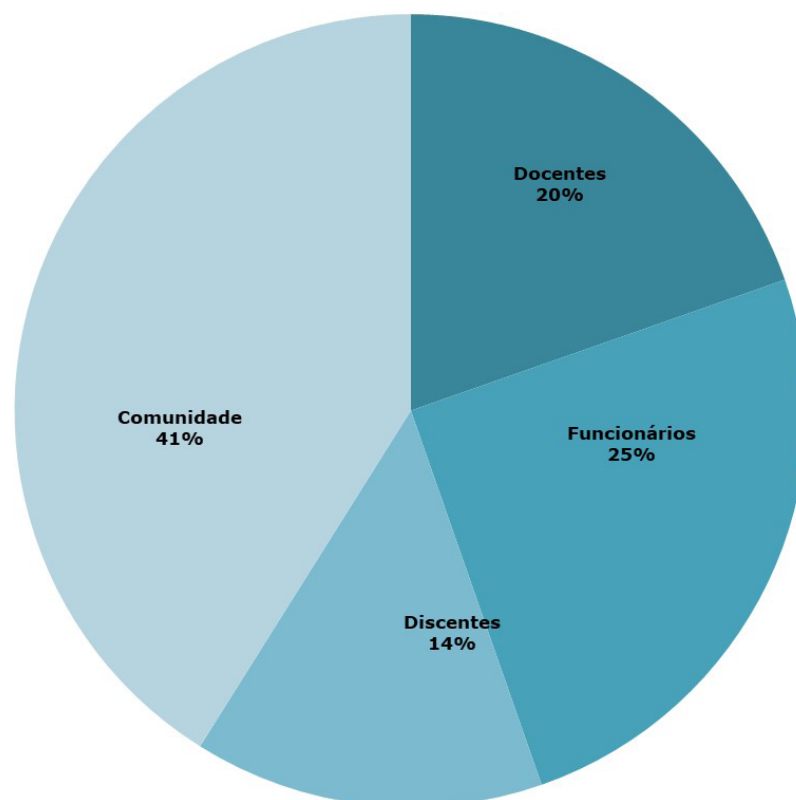
(*) inclui alunos das turmas 3A e 3B.

(**) inclui alunos das turmas 4A e 4B a partir de 2017.

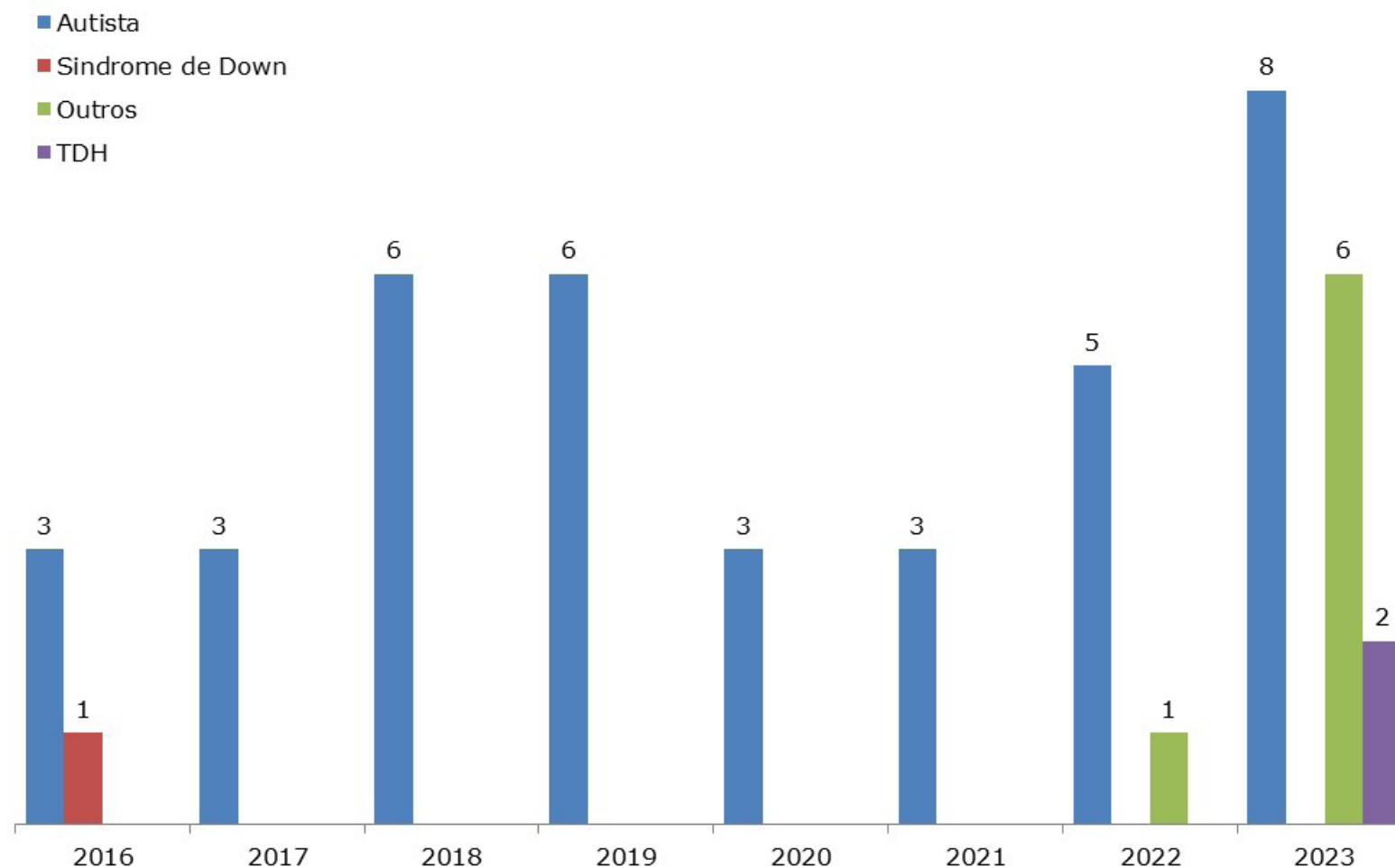
(***) inclui 14 alunos infantil 2 de 2014 e 17 de 2015.

Nota: Infantil 3: crianças de 3 anos e 11 meses, infantil 4: crianças 4 anos e 11 meses e infantil 5: crianças 5 anos e 11 meses.

Gráfico 6.11 - **ALUNOS POR COMUNIDADE INTERNA E EXTERNA NA UUNDC - 2023**



Fonte: UUNDC, 2023. Elaborado pela Divisão de Gestão Estratégica - DGE.

Gráfico 6.12 - **ALUNOS COM DEFICIÊNCIA*** – 2016 A 2023

Fonte: UUNDC, 2023. Elaborado pela Divisão de Gestão Estratégica - DGE.

(*) Crianças com deficiência, transtornos globais de desenvolvimento e altas habilidades – SUPERDOTAÇÃO.

Saiba Mais: www.uundc.ufc.br/


Tabela 6.17 – ATIVIDADES EXECUTADAS – SECRETARIA DE ACESSIBILIDADE UFC INCLUI - 2023

Tabela 6.17 RELAÇÃO DAS ATIVIDADES EXECUTADAS

PROGRAMAS/PROJETOS	2023
ACESSIBILIDADE ATITUDINAL (Formação para inclusão)	
Palestras e formações ministradas sobre temas relacionados à acessibilidade e à inclusão de pessoas com deficiência	7 eventos
ACESSIBILIDADE PEDAGÓGICA/LINGUÍSTICA	
Atendimento a comunidade surda pela equipe de Tradutores/Intérpretes de Libras (sendo estes: participação em reuniões, suporte linguístico, interpretações em atendimentos externos, atividades culturais, bancas examinadoras, eventos acadêmicos e processos seletivos etc.)	172 atividades/eventos
Atendimento a comunidade surda em sala de aula nos cursos de graduação e pós-graduação pela equipe de Tradutores/Intérpretes de Libras	5.296 h/a
Assessoramento pedagógico a coordenadores, professores de cursos e agentes de acessibilidade das unidades acadêmicas	72 assessoramentos
Visitas técnicas às unidades acadêmicas da UFC	14 visitas
Acompanhamento pedagógico aos estudantes com deficiência com reuniões e atendimentos pontuais aos próprios estudantes e/ou familiares	38 atendimentos
Apoio tecnológico a estudantes com deficiência (sendo estes: instalações de <i>softwares</i> acessíveis, atendimentos pontuais, gravações de provas em Libras, etc)	11 atendimentos
Produção e Edição de material didático acessível	60 produções/edições
Programa Institucional de Auxílio ao Estudante com Deficiência da Universidade Federal do Ceará - PAED/UFC (auxílio financeiro no valor de R\$ 1.100,00/mês).	4 estudantes beneficiados
Serviço de "delivery" de refeições do Restaurante Universitário para estudantes da UFC com deficiência	3 estudantes atendidos
Acompanhante para estudante com deficiência (pessoa de apoio para ajudar o estudante com deficiência a se deslocar com segurança nos campi da UFC)	12 estudantes atendidos
ACESSIBILIDADE COMUNICACIONAL	
Tradução e inserção de janela de Libras em vídeos e produtos da Coordenadoria de Comunicação Social e Marketing Institucional da UFC (VT's diversos, informativo CONEXÕES)	178 produções acessíveis
Tradução de documentos e comunicações oficiais para Libras	63 documentos

Fonte: Secretaria de Acessibilidade - UFC INCLUI, 2023.

Saiba Mais: <https://acessibilidade.ufc.br/pt/>



7. Gestão de Pessoas

1. Painéis BI de Gestão de Pessoas
2. Docentes e técnico-administrativos
3. Docentes
4. Técnico-administrativos
5. Capacitação e qualificação do servidor
6. Programa CULTURARTE
7. Programa Psicossocial

PAINÉIS BI DE GESTÃO DE PESSOAS



UNIVERSIDADE
FEDERAL DO CEARÁ

PAINÉIS DE GESTÃO DE PESSOAS

PRÓ REITORIA GESTÃO DE PESSOAS - PROGEP

Índices do Levantamento de Governança

Dados de Pessoal

Transparência e Prestação de Contas



Para maiores informações:
<https://progep.ufc.br/> ou (85) 3366 7395



Relatório atualizado em 10/04/2025 1...

CLIQUE AQUI: <https://app.powerbi.com/view?r=eyJrIjoiazZWZmZDQzOGItNTI0NC00M2MzLWFIMzgtNzBkNDc0MWU5NjY5IiwidCI6ImIOTFhZTU0LTmzYzItNDU-4OSiZTY2LTkwMjFhNDE5NmM3YyJ9>

Tabela 7.1 – DOCENTES E TÉCNICO - ADMINISTRATIVOS POR TIPOLOGIA DOS CARGOS - 2023

Tipologias dos Cargos	Técnico-administrativos	Docentes	Total
Total Servidores de carreira em cargos efetivos¹	3.246	2.149	5.395
Servidores de carreira vinculada ao órgão ²	3.179	2.149	5.328
Servidores de carreira em exercício descentralizado ³	6	0	6
Servidores de carreira em exercício provisório ⁴	11	0	11
Servidores requisitados de outros órgãos e esferas ⁵	50	0	50
Servidores com contratos temporários⁶	0	144	144
Servidores sem vínculo com a administração pública⁷	2	0	2
Total Geral	3.248	2.293	5.541

Fonte: DIDAT/CORE/PROGEP/UFC, 2023.

(1) Servidores de carreiras, ainda que de outros órgãos e esferas, que efetivamente atuam na UFC.

(2) Servidores ocupantes de cargos efetivos de carreira conforme Lei nº 12.772/2012 e Lei nº 11.091/2005, com suas alterações normativas posteriores.

(3) Representados pelos procuradores lotados na Procuradoria Geral da UFC.

(4) Servidores originários de carreira de outro órgão que estejam em exercício provisório na UFC.

(5) Servidores que exercem atividades na UFC em razão de haverem sido requisitados conforme previsão do art. 93, inciso II, da Lei n.º 8.112/90.

(6) Servidores em regime de contrato temporário com a UFC, tomando-se como referência os termos da Lei n.º 8.745/93, com as modificações da Lei n.º 9.849/99 e Lei n.º 10.667/2003, bem como os contratados temporariamente conforme Portaria Interministerial nº 173/2017 do Ministério do Planejamento, Desenvolvimento e Gestão e do Ministério da Educação e Portaria nº 1.034/2017 do Ministério da Educação.

(7) Servidores que não têm vínculo com a UFC e que ocupam cargos em comissão.

Saiba Mais: <http://www.progep.ufc.br/>

Tabela 7.2 - ESTRUTURA DE CARGOS EM COMISSÃO EFETIVOS - 2023

Tipologias dos Cargos	Total
Cargos de Direção - CD	126
Servidores de carreira vinculada ao órgão ¹	124
Servidores de carreira em exercício descentralizado ²	1
Servidores de outros órgãos e esferas ³	0
Sem vínculo ⁴	0
Aposentados ⁵	1
Funções Gratificadas - FG	238
Servidores de carreira vinculada ao órgão ¹	234
Servidores de carreira em exercício descentralizado ²	3
Servidores de outros órgãos e esferas ³	1
Funções de coordenação de curso - FUC	166
Servidores de carreira vinculada ao órgão ¹	164
Servidores de outros órgãos e esferas ³	2
Total de cargos em comissão efetivos	530

Fonte: DIDAT/CORE/PROGEP/UFC, 2023.

- (1) Servidores ocupantes de cargos efetivos de carreira conforme Lei nº 12.772/2012 e Lei nº 11.091/2005, com suas alterações normativas posteriores, que ocupam cargos em comissão.
- (2) Representados por procuradores que estão em cargos em comissão lotados na Procuradoria Geral da UFC.
- (3) Servidores que ocupam cargos em comissão na UFC, mas cujo cargo de origem está vinculado a outros órgãos e esferas.
- (4) Servidores que anteriormente ao exercício do cargo em comissão na UFC não mantinham vínculo de qualquer espécie com a administração pública.
- (5) Servidores aposentados da administração pública e que exercem cargo em comissão na UFC, que não possuem mais vínculo ativo com a administração pública.

Tabela 7.3 - DOCENTES ATIVOS - 2014 A 2023

DESCRIÇÃO	2014	2015	2016	2017	2018	2019	2020	2021	2022	2023
Docentes										
Efetivo ¹ (Magistério Superior)	1.877	1.932	2.015	2.020	2.055	2.102	2.089	2.093	2.071	2.083
Temporários - Substituto ² / Visitante ²	78	158	154	146	170	181	151	107	128	144
EBTT - Efetivos ¹	-	62	65	65	64	61	63	65	65	66
Outros ³	-	-	-	-	8	1	-	-	14	-
TOTAL	1.955	2.152	2.234	2.231	2.297	2.345	2.303	2.265	2.278	2.293

Fonte: DIDAT/CORE/PROGEP/UFC, 2023.

(1) Servidores Docentes ocupantes de cargos efetivos de carreira conforme Lei nº 12.772/2012 (Docentes do Magistério Superior/ Titular-Livre e Docentes do Magistério do Ensino Básico, Técnico e Tecnológico -EBTT). Em 2021 está incluído 16 Servidores docentes do Magistério Superior originários de carreira de outro órgão que estejam em exercício provisório na UFC.

(2) Servidores Docentes em regime de contrato temporário com a UFC, tomando-se como referência os termos da Lei n.º 8.745/93, com as modificações da Lei n.º 9.849/99 e Lei n.º 10.667/2003. Em 2021 está incluído 4 professores substitutos EBTTs. Em 2021 está incluído 3 Docentes EBTT.

(3) Servidores Docentes em regime de contrato temporário com a UFC, tomando-se como referência os termos da Lei n.º 8.745/93, com as modificações da Lei n.º 9.849/99 e Lei n.º 10.667/2003.

Nota:

EBTT - Servidores Docentes de Carreira do Magistério do Ensino Básico, Técnico e Tecnológico, composta pelos cargos de provimento efetivo de Professor do Ensino Básico, Técnico e Tecnológico conforme Lei nº 12.772/2012, Art. 1º inciso III.

Tabela 7.4 - DOCENTES ATIVOS POR TITULAÇÃO, VÍNCULO E REGIME DE TRABALHO - 2014 A 2023

TIPO		2014	2015	2016	2017	2018	2019	2020	2021	2022	2023
TITULAÇÃO	Graduação	63	90	83	76	111	95	83	78	77	75
	Especialização	38	40	36	77	50	45	39	31	23	19
	Mestrado	430	434	416	354	400	377	342	300	291	274
	Doutorado	1.424	1.526	1.634	1.659	1.736	1.828	1.839	1.856	1.887	1.925
	Total	1.955	2.090	2.169	2.166	2.297	2.345	2.303	2.265	2.278	2.293
VÍNCULO	Efetivo ¹ (Magistério Superior)	1.877	1.932	2.015	2.020	2.055	2.102	2.089	2.093	2.071	2.083
	EBTT ¹ (Efetivo)	-	-	-	-	64	61	63	65	65	66
	Substituto ²	61	145	133	126	157	145	114	96	91	108
	Visitante ²	17	13	21	20	12	36	37	11	37	36
	Outros	-	-	-	-	9*	1	-	-	14	-
	Total	1.955	2.090	2.169	2.166	2.297	2.345	2.303	2.265	2.278	2.293
REGIME	20 horas	130	172	184	176	171	178	156	154	150	133
	40 horas	178	221	225	211	259	240	227	206	198	224
	Dedicação Exclusiva	1.647	1.697	1.760	1.779	1.867	1.927	1.920	1.905	1.930	1.936
	Total	1.955	2.090	2.169	2.166	2.297	2.345	2.303	2.265	2.278	2.293

Fonte: Fonte: DIDAT/CORE/PROGEP/UFC, 2023.

(1) Servidores Docentes ocupantes de cargos efetivos de carreira conforme Lei nº 12.772/2012 (Docentes do Magistério Superior/ Titular-Livre e Docentes do Magistério do Ensino Básico, Técnico e Tecnológico -EBTT). A partir de 2018 foram incluídos os professores EBTT nesta tabela.

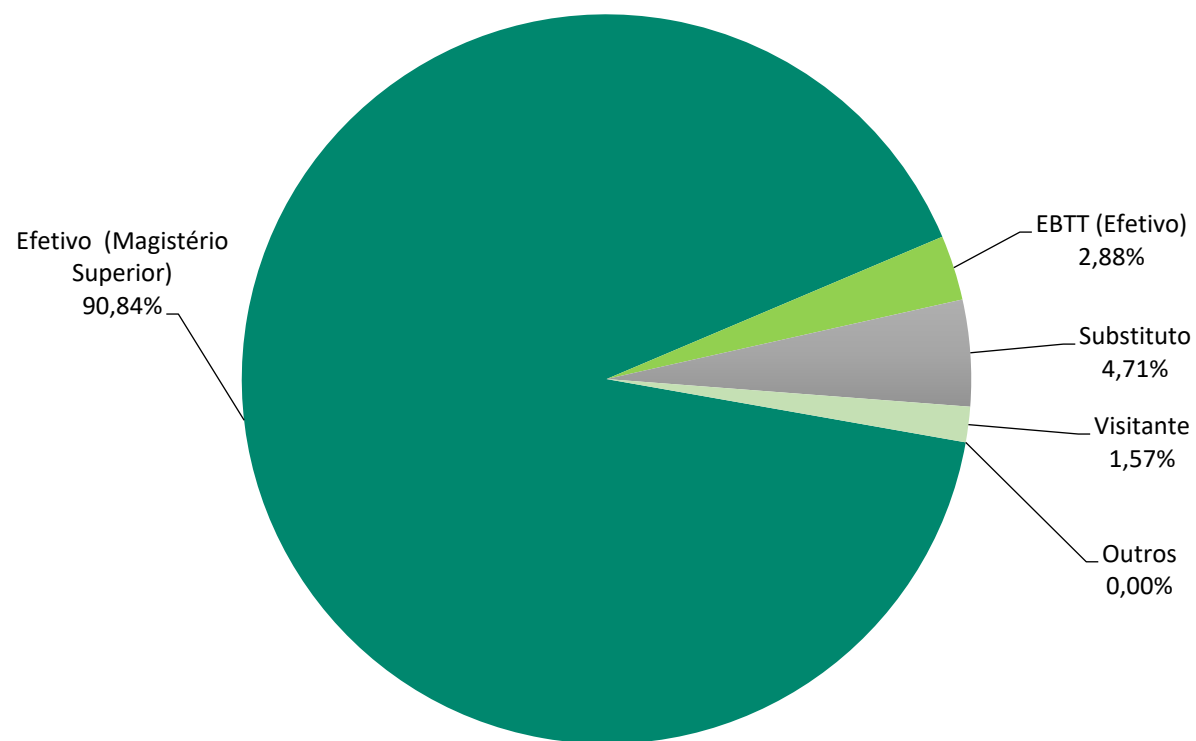
(2) Servidores Docentes em regime de contrato temporário com a UFC, tomando-se como referência os termos da Lei n.º 8.745/93, com as modificações da Lei n.º 9.849/99 e Lei n.º 10.667/2003.

(*) 01 servidor docente em exercício descentralizado (colaboração técnica) nesta universidade; e 08 servidores docentes originários de carreira de outro órgão que estejam em exercício provisório na UFC.

Gráfico 7.1 - **DISTRIBUIÇÃO PERCENTUAL DOS DOCENTES ATIVOS¹ - TITULAÇÃO – 2023****Total = 2.293**

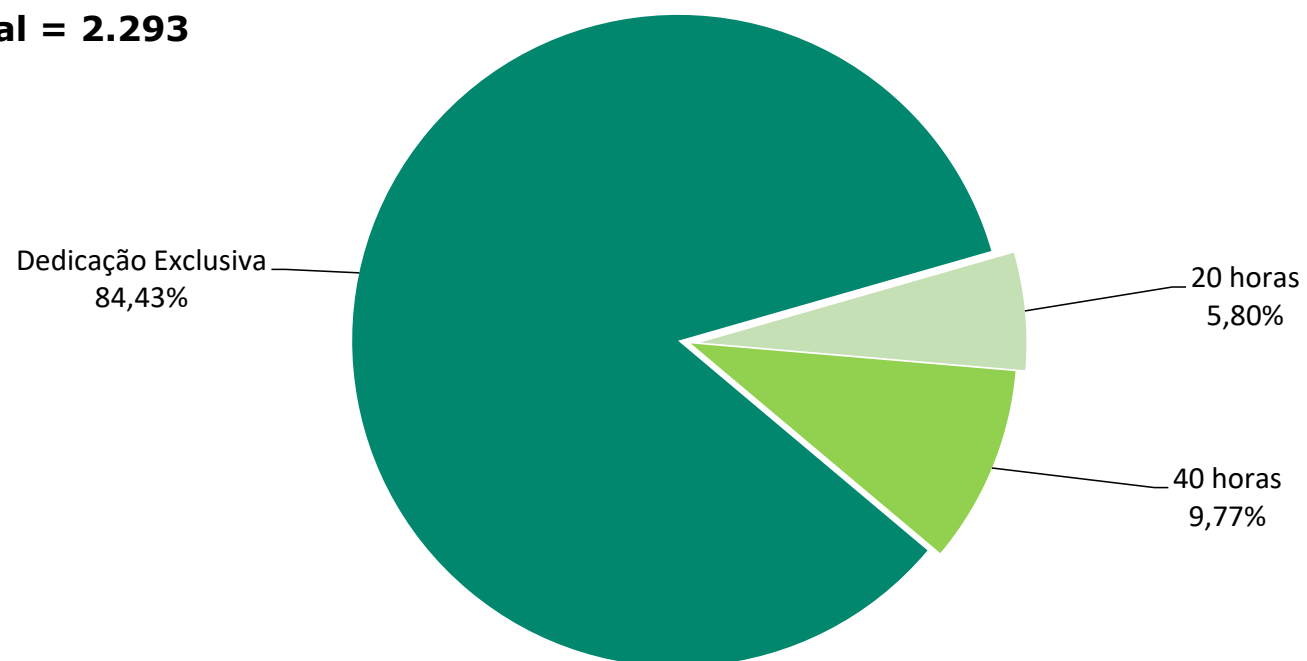
Fonte: PROGEP, 2023. Elaborado pela Divisão de Gestão Estratégica - DGE/CPGE.

(1) Servidores Docentes em cargos efetivos e com contratos temporários, conforme leis 12.772/2012 e 8.745/93, com suas respectivas atualizações, bem como docente em colaboração técnica nesta universidade e originários de carreira de outro órgão que estejam em exercício provisório na UFC.

Gráfico 7.2 - DISTRIBUIÇÃO PERCENTUAL DOS DOCENTES ATIVOS¹ - VÍNCULO EMPREGATÍCIO – 2023**Total = 2.293**

Fonte: PROGEP, 2023. Elaborado pela Divisão de Gestão Estratégica - DGE/CPGE.

(1) Servidores Docentes em cargos efetivos e com contratos temporários, conforme leis 12.772/2012 e 8.745/93, com suas respectivas atualizações, bem como docente em colaboração técnica nesta universidade e originários de carreira de outro órgão que estejam em exercício provisório na UFC.

Gráfico 7.3 - **DISTRIBUIÇÃO PERCENTUAL DOS DOCENTES ATIVOS¹ - REGIME DE TRABALHO - 2023****Total = 2.293**

Fonte: PROGEP, 2023. Elaborado pela Divisão de Gestão Estratégica - DGE/CPGE.

(1) Servidores Docentes em cargos efetivos e com contratos temporários, conforme leis 12.772/2012 e 8.745/93, com suas respectivas atualizações, bem como docente em colaboração técnica nesta universidade e originários de carreira de outro órgão que estejam em exercício provisório na UFC.

Tabela 7.5 - DOCENTES ATIVOS¹ POR UNIDADES E TITULAÇÃO – 2023

UNIDADE/CAMPUS	TITULAÇÃO				
	GRADUAÇÃO	ESPECIALIZAÇÃO	MESTRADO	DOUTORADO	TOTAL
Campus de Itapajé	0	0	2	14	16
Campus de Crateús	6	0	22	17	45
Campus de Russas	3	0	11	31	45
Campus de Quixadá	2	0	8	38	48
Campus de Sobral	21	7	52	117	197
Centro de Ciências	3	1	4	246	254
Centro de Ciências Agrárias	0	0	2	107	109
Centro de Humanidades	9	2	24	165	200
Centro de Tecnologia	3	1	15	188	207
FEOE	0	1	9	107	117
FEAACS	1	1	24	101	127
Faculdade de Direito	1	0	4	42	47
Faculdade de Educação	0	0	1	59	60
Faculdade de Medicina	6	1	21	214	242
Instituto de Ciências do Mar - LABOMAR	1	0	0	24	25
Instituto de Cultura e Arte	10	1	25	83	119
Instituto de Educação Física e Esportes	0	0	1	26	27
Instituto Universidade Virtual	1	0	9	24	34
Funções Administrativas ²	1	2	13	301	317
EBTT - Casas de Cultura Estrangeira	7	2	27	21	57
TOTAL	75	19	274	1.925	2.293

Fonte: DIDAT/CORE/PROGEP/UFC, 2023.

(1) Professores em cargos efetivos e com contratos temporários.

(2) Professores de unidades diversas que ocupam funções de gestão.

Tabela 7.6 - DOCENTES ATIVOS¹ POR CLASSE E REGIME DE TRABALHO - 2023

UNIDADES/CAMPUS	CLASSE	REGIME			
		DE ⁽¹⁾	40H	20H	TOTAL
Centro de Ciências	Titular	77	-	-	77
	Associado	80	-	-	80
	Adjunto	64	-	2	66
	Adjunto A	14	-	-	14
	Assistente	-	-	-	-
	Assistente A	-	-	-	-
	Auxiliar	6	11	-	17
TOTAL		241	11	2	254
Centro de Ciências Agrárias	Titular	32	-	-	32
	Associado	29	-	-	29
	Adjunto	35	-	-	35
	Adjunto A	4	-	-	4
	Assistente	-	-	-	-
	Assistente A	-	-	-	-
	Auxiliar	5	1	3	9
TOTAL		105	1	3	109
Centro de Humanidades	Titular	26	-	-	26
	Associado	77	-	-	77
	Adjunto	56	-	-	56
	Adjunto A	6	-	-	6
	Assistente	14	1	-	15
	Assistente A	1	-	-	1
	Auxiliar	5	14	-	19
TOTAL		185	15	0	200



Fonte: Fonte: DIDAT/CORE/PROGEP/UFC, 2023.

(1) Professores em cargos efetivos e com contratos temporários.

Nota:

DE (1) Dedicação exclusiva.

Tabela 7.6 - DOCENTES ATIVOS¹ POR CLASSE E REGIME DE TRABALHO - 2023

UNIDADES/CAMPUS	CLASSE	REGIME			
		DE ⁽¹⁾	40H	20H	TOTAL
Centro de Tecnologia	Titular	44	-	-	44
	Associado	78	-	-	78
	Adjunto	46	-	-	46
	Adjunto A	17	-	-	17
	Assistente	4	-	-	4
	Assistente A	1	-	-	1
	Auxiliar	11	5	1	17
TOTAL		201	5	1	207
Faculdade de Direito	Titular	3	3	2	8
	Associado	6	9	7	22
	Adjunto	7	3	1	11
	Adjunto A	2	-	-	2
	Assistente	-	-	1	1
	Assistente A	-	-	-	-
	Auxiliar	1	1	2	4
TOTAL		19	16	13	48
Faculdade de Educação	Titular	12	1	-	13
	Associado	18	-	-	18
	Adjunto	20	-	1	21
	Adjunto A	7	-	-	7
	Assistente	-	-	-	-
	Assistente A	-	-	-	-
	Auxiliar	-	1	-	1
TOTAL		57	2	1	60



Fonte: Fonte: DIDAT/CORE/PROGEP/UFC, 2023.

Nota:

DE (1) Dedicção exclusiva.

Tabela 7.6 - DOCENTES ATIVOS¹ POR CLASSE E REGIME DE TRABALHO - 2023

UNIDADES/CAMPUS	CLASSE	REGIME			
		DE ⁽¹⁾	40H	20H	TOTAL
Faculdade de Economia, Administração, Atuária, Contabilidade e Secretariado	Titular	24	-	-	24
	Associado	32	1	-	33
	Adjunto	37	5	5	47
	Adjunto A	11	-	-	11
	Assistente	3	-	1	4
	Assistente A	-	-	-	-
	Auxiliar	2	-	6	8
TOTAL		109	6	12	127
Faculdade de Farmácia, Odontologia e Enfermagem	Titular	24	-	-	24
	Associado	36	-	-	36
	Adjunto	38	-	-	38
	Adjunto A	-	-	-	-
	Assistente	3	-	-	3
	Assistente A	3	-	-	3
	Auxiliar	7	6	-	13
TOTAL		111	6	-	117
Faculdade de Medicina	Titular	27	12	1	40
	Associado	33	21	7	61
	Adjunto	45	29	24	98
	Adjunto A	6	6	2	14
	Assistente	1	8	2	11
	Assistente A	-	-	3	3
	Auxiliar	3	8	4	15
TOTAL		115	84	43	242



Fonte: Fonte: DIDAT/CORE/PROGEP/UFC, 2023.

Nota:
DE (1) Dedicção exclusiva.

Tabela 7.6 - DOCENTES ATIVOS¹ POR CLASSE E REGIME DE TRABALHO - 2023

UNIDADES/CAMPUS	CLASSE	REGIME			
		DE ⁽¹⁾	40H	20H	TOTAL
Instituto de Ciências do Mar - LABOMAR	Titular	5	-	-	5
	Associado	9	-	-	9
	Adjunto	7	-	-	7
	Adjunto A	1	-	-	1
	Assistente	-	-	1	1
	Assistente A	-	-	-	-
	Auxiliar	2	-	-	2
TOTAL		24	-	1	25
Instituto de Cultura e Arte	Titular	7	-	-	7
	Associado	38	-	-	38
	Adjunto	39	-	-	39
	Adjunto A	1	-	1	2
	Assistente	13	-	-	13
	Assistente A	1	-	-	1
	Auxiliar	3	13	2	18
TOTAL		102	13	3	118
Instituto de Educação Física e Esportes	Titular	1	-	-	1
	Associado	9	-	-	9
	Adjunto	11	-	-	11
	Adjunto A	3	-	-	3
	Assistente	-	-	-	-
	Assistente A	-	-	-	-
	Auxiliar	-	3	-	3
TOTAL		24	3	-	27

Fonte: Fonte: DIDAT/CORE/PROGEP/UFC, 2023.

Nota:

DE (1) Dedicção exclusiva.



Tabela 7.6 - DOCENTES ATIVOS¹ POR CLASSE E REGIME DE TRABALHO - 2023

UNIDADES/CAMPUS	CLASSE	REGIME			
		DE ⁽¹⁾	40H	20H	TOTAL
Instituto Universidade Virtual	Titular	1	-	-	1
	Associado	19	-	-	19
	Adjunto	12	-	-	12
	Adjunto A	-	-	-	-
	Assistente	1	-	-	1
	Assistente A	-	-	-	-
	Auxiliar	-	1	-	1
TOTAL		33	1	-	34
Campus de Crateús	Titular	-	-	-	-
	Associado	-	-	-	-
	Adjunto	15	-	-	15
	Adjunto A	-	-	-	-
	Assistente	15	-	-	15
	Assistente A	6	-	-	6
	Auxiliar	-	9	-	9
TOTAL		36	9	-	45
Campus de Itapajé	Titular	-	-	-	-
	Associado	-	-	-	-
	Adjunto	-	-	-	-
	Adjunto A	13	-	-	13
	Assistente	-	-	-	-
	Assistente A	3	-	-	3
	Auxiliar	-	-	-	-
TOTAL		16	-	-	16



Fonte: Fonte: DIDAT/CORE/PROGEP/UFC, 2023.

Nota:

DE (1) Dedicção exclusiva.

Tabela 7.6 - DOCENTES ATIVOS¹ POR CLASSE E REGIME DE TRABALHO - 2023

UNIDADES/CAMPUS	CLASSE	REGIME			
		DE ⁽¹⁾	40H	20H	TOTAL
Campus de Quixadá	Titular	-	-	-	-
	Associado	8	-	-	8
	Adjunto	31	1	-	32
	Adjunto A	-	-	-	-
	Assistente	5	-	-	5
	Assistente A	-	-	-	-
	Auxiliar	2	1	-	3
TOTAL		46	2	-	48
Campus de Russas	Titular	-	-	-	-
	Associado	1	-	-	1
	Adjunto	26	-	-	26
	Adjunto A	4	-	-	4
	Assistente	7	-	-	7
	Assistente A	1	-	-	1
	Auxiliar	-	6	-	6
TOTAL		39	6	-	45
Campus de Sobral	Titular	4	1	-	5
	Associado	33	3	-	36
	Adjunto	50	10	4	64
	Adjunto A	13	-	-	13
	Assistente	14	3	10	27
	Assistente A	2	-	5	7
	Auxiliar	-	12	32	44
TOTAL		116	29	51	196



Fonte: Fonte: DIDAT/CORE/PROGEP/UFC, 2023.

Nota:

DE (1) Dedicção exclusiva.

Tabela 7.6 - DOCENTES ATIVOS¹ POR CLASSE E REGIME DE TRABALHO - 2023

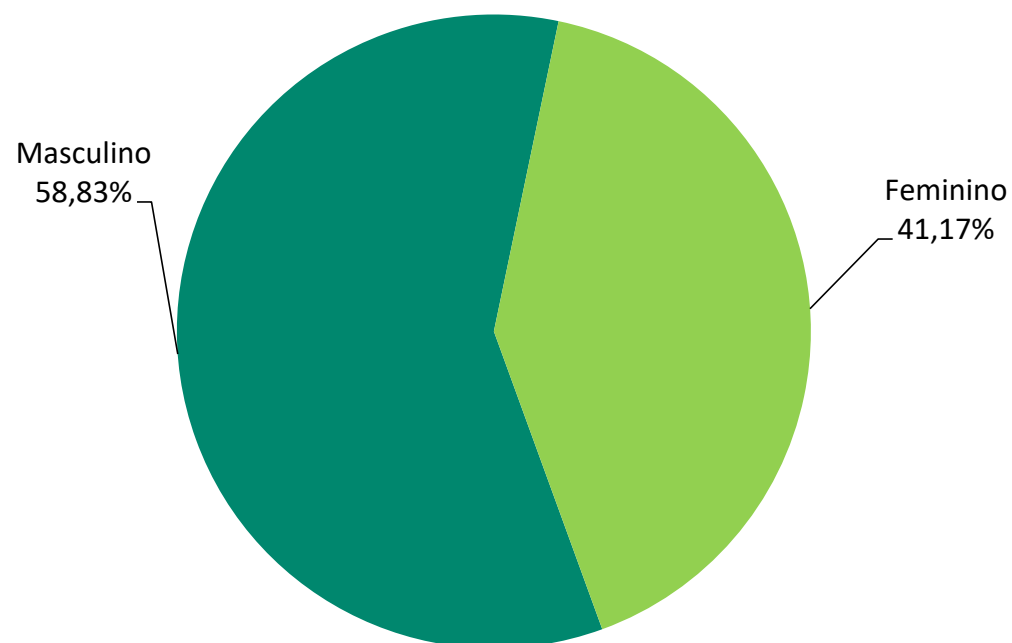
UNIDADES/CAMPUS	CLASSE	REGIME			
		DE ⁽¹⁾	40H	20H	TOTAL
Funções administrativas²	Titular	47	1	-	48
	Associado	101	2	-	103
	Adjunto	144	4	-	148
	Adjunto A	8	1	-	9
	Assistente	5	1	1	7
	Assistente A	1	-	-	1
	Auxiliar	-	-	1	1
TOTAL		306	9	2	317
Docentes EBTT	Titular	6	-	-	6
	D IV	19	1	-	20
	D III	18	3	1	22
	D II	3	1	-	4
	D I	5	1	-	6
TOTAL		51	6	1	58
TOTAL GERAL		1.936	224	133	2.293

Fonte: Fonte: DIDAT/CORE/PROGEP/UFC, 2023.

(2) Professores de unidades diversas que ocupam funções de gestão.

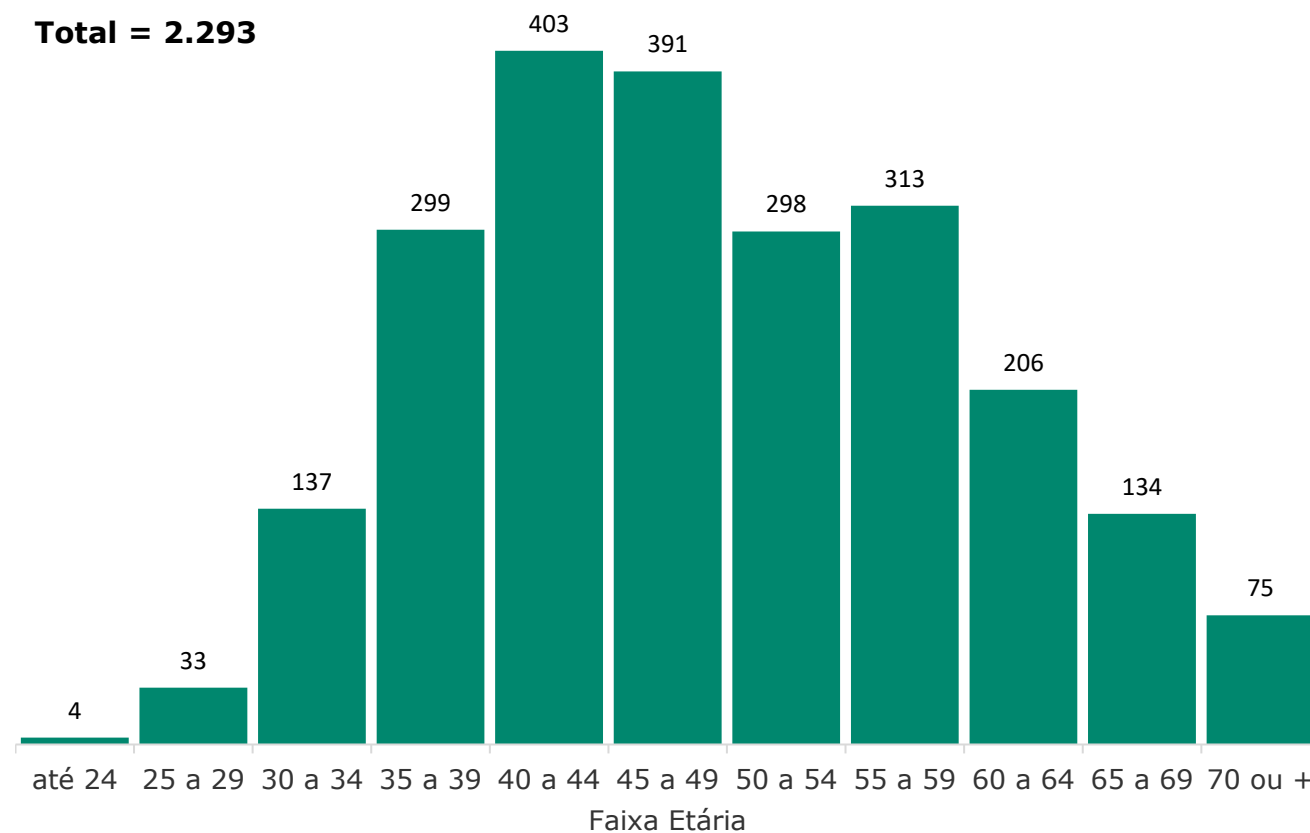
Nota:

DE (1) Dedicção exclusiva.

Gráfico 7.4 - **DOCENTES ATIVOS¹ POR SEXO EM 2023****Total = 2.293**

Fonte: PROGEP, 2023. Elaborado pela Divisão de Gestão Estratégica - DGE/CPGE

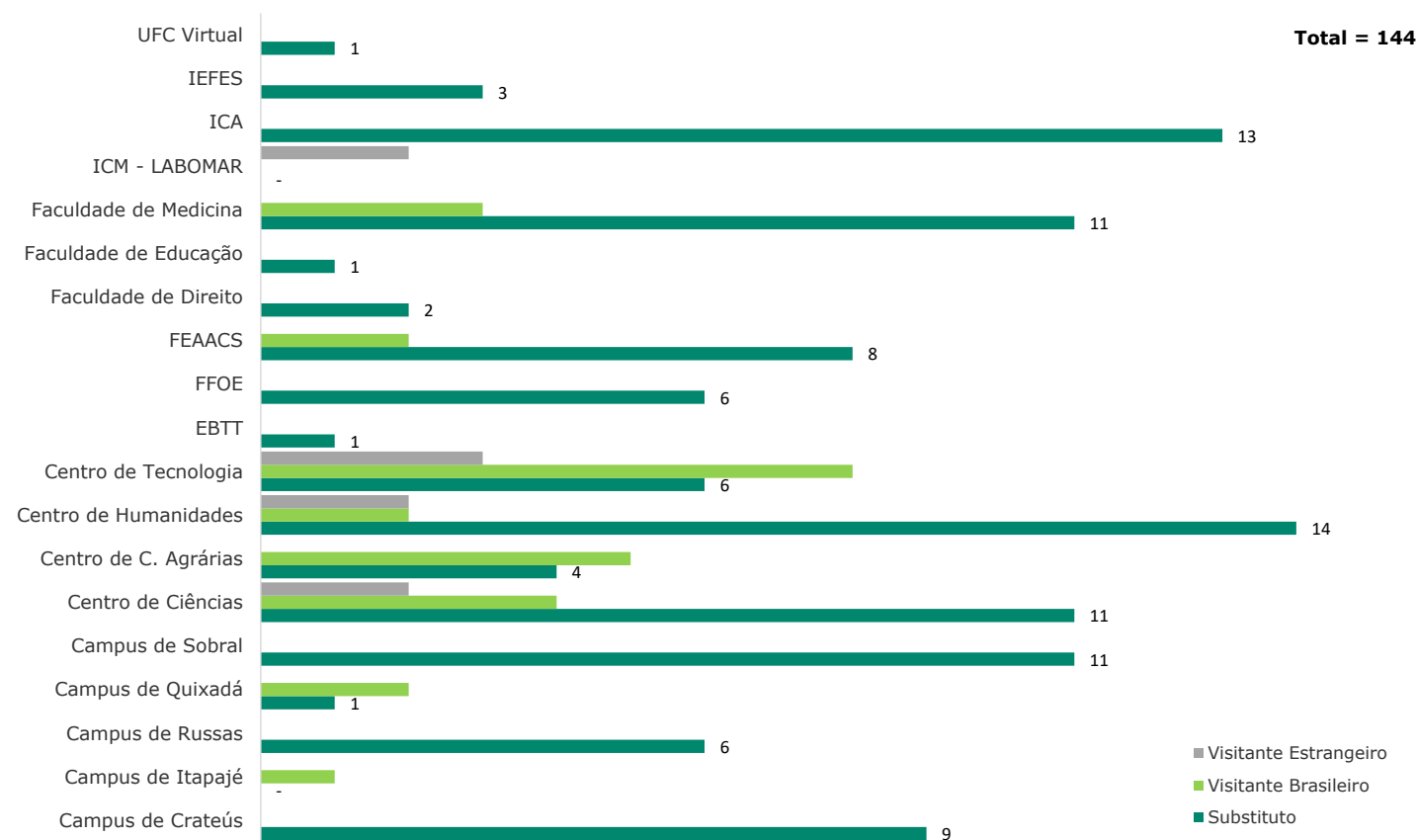
(1) Servidores Docentes em cargos efetivos e com contratos temporários, conforme leis 12.772/2012 e 8.745/93, com suas respectivas atualizações, bem como docente em colaboração técnica nesta universidade e originários de carreira de outro órgão que estejam em exercício provisório na UFC.

Gráfico 7.5 - DOCENTES ATIVOS¹ POR FAIXA ETÁRIA EM 2023

Fonte: PROGEP, 2023. Elaborado pela Divisão de Gestão Estratégica - DGE/CPGE

(1) Servidores Docentes em cargos efetivos e com contratos temporários, conforme leis 12.772/2012 e 8.745/93, com suas respectivas atualizações, bem como docente em colaboração técnica nesta universidade e originários de carreira de outro órgão que estejam em exercício provisório na UFC.

Gráfico 7.6 - DOCENTES SUBSTITUTOS E VISITANTES – 2023



Fonte: PROGEP, 2023. Elaborado pela Divisão de Gestão Estratégica - DGE/CPGE

Nota:

1. Professor Visitante é contratado conforme Art. 2º, inciso X da Lei nº 8.745/93.

TÉCNICO – ADMINISTRATIVOS

Tabela 7.7 - TÉCNICO-ADMINISTRATIVOS ATIVOS¹ – 2014 A 2023

DESCRIÇÃO	2014	2015	2016	2017	2018	2019	2020	2021	2022	2023
Titulação										
Ensino Fundamental²	219	182	182	157	141	124	114	108	86	86
Ensino Médio ou Técnico	996	838	845	836	584	604	593	522	427	346
Graduação - Superior	791	928	977	979	1.005	1.009	972	900	845	715
Especialização	978	946	934	900	960	937	948	971	1.013	1.142
Mestrado	361	410	428	435	582	584	590	617	691	720
Doutorado	94	112	105	113	148	144	153	185	207	239
TOTAL	3.439	3.416	3.471	3.420	3.420	3.402	3.370	3.303	3.269	3.248

Fonte: DIDAT/CORE/PROGEP/UFC, 2023.

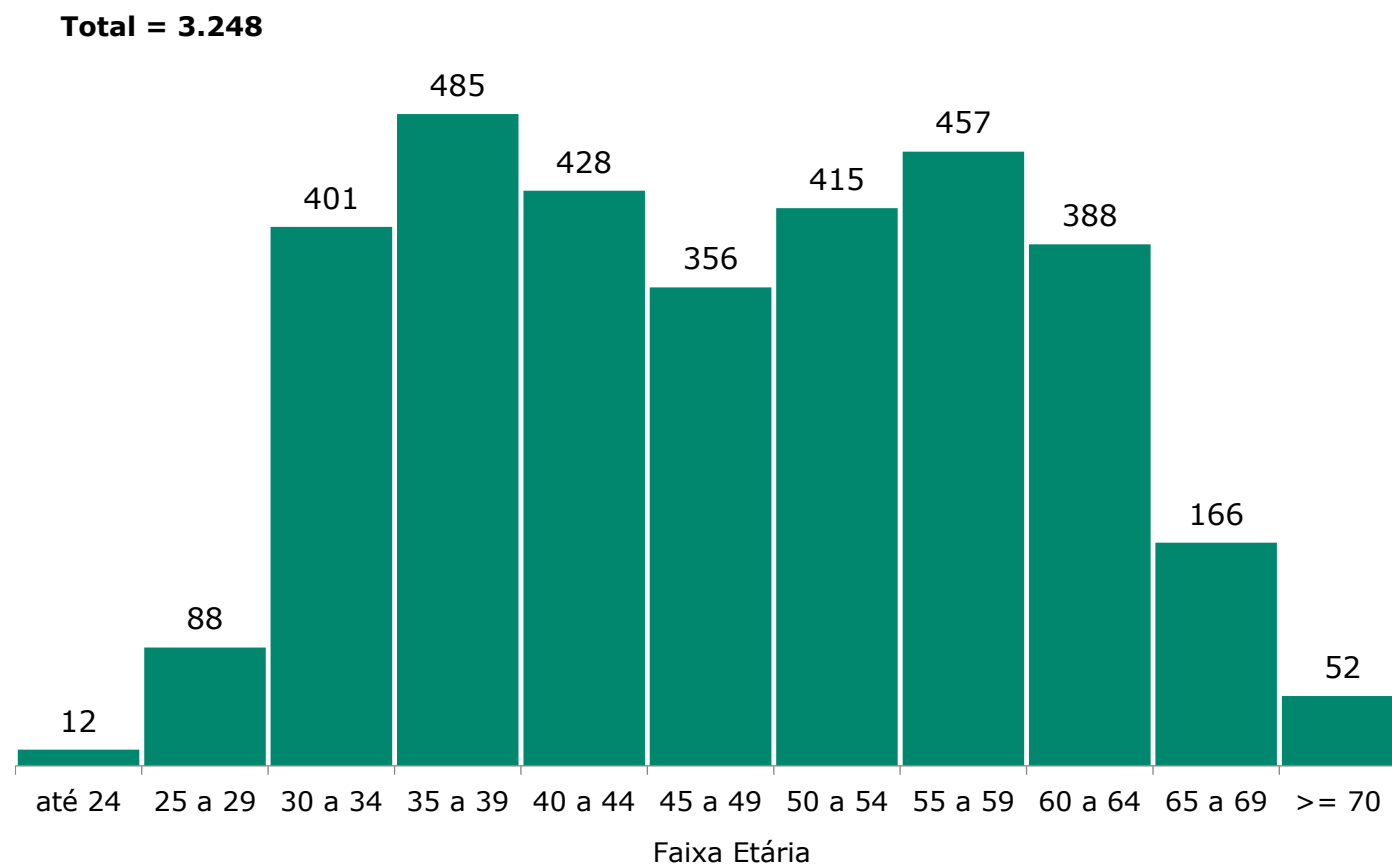
(1) Técnico-administrativos em educação de carreira em cargos efetivos, os com contratos temporários e os sem vínculo com a UFC (cargos em comissão).

(2) Incluídos técnico-administrativos com fundamental completo, incompleto e alfabetizados sem curso regular.

Gráfico 7.7 - TÉCNICO-ADMINISTRATIVOS ATIVOS¹ POR SEXO – 2023**Total = 3.248**

Fonte: DIDAT/CORE/PROGEP/UFC, 2023. Elaborado pela Divisão de Gestão Estratégica - DGE/CPGE.

(1) Representados por servidores técnico-administrativos de carreira em exercício descentralizado, em exercício provisório, em colaboração técnica, com contratos temporários e técnicos sem vínculo com a UFC (cargos em comissão).

Gráfico 7.8 - TÉCNICO-ADMINISTRATIVOS ATIVOS¹ POR FAIXA ETÁRIA - 2023

Fonte: DIDAT/CORE/PROGEP/UFC, 2023. Elaborado pela Divisão de Gestão Estratégica - DGE/CPGE.

(1) Representados por servidores técnico-administrativos de carreira em exercício descentralizado, em exercício provisório, em colaboração técnica, com contratos temporários e técnicos sem vínculo com a UFC (cargos em comissão).

Tabela 7.8 - DISTRIBUIÇÃO DOS TÉCNICO-ADMINISTRATIVOS POR UNIDADES E NÍVEL - 2023

UNIDADE	NÍVEL DE CLASSIFICAÇÃO E NÍVEL DE CAPACITAÇÃO																				TOTAL
	A				B				C				D				E				
	I	II	III	IV	I	II	III	IV	I	II	III	IV	I	II	III	IV	I	II	III	IV	
BIBLIOTECA UNIVERSITÁRIA	0	0	0	1	0	0	0	0	0	0	2	15	3	3	4	17	5	3	8	46	107
CAMPUS DA UFC DE CRATEÚS	0	0	0	0	0	0	0	0	0	0	0	0	10	5	2	6	5	1	5	6	40
CAMPUS DA UFC DE ITAPAJÉ	0	0	0	0	0	0	0	0	0	0	0	0	3	1	0	0	0	5	1	0	10
CAMPUS DA UFC DE RUSSAS	0	0	0	0	0	0	0	0	0	0	0	0	5	7	0	27	4	0	2	13	58
CAMPUS DA UFC EM QUIXADÁ/DIRETORIA	0	0	0	0	0	0	0	0	0	0	0	0	1	0	1	13	1	1	2	10	29
CAMPUS DA UFC EM SOBRAL/DIRETORIA	0	0	0	0	0	0	0	0	0	0	0	3	8	4	9	36	4	2	1	10	77
CENTRO DE CIÊNCIAS	0	0	0	3	0	0	1	3	0	2	0	12	7	10	4	70	1	2	3	10	128
CENTRO DE CIÊNCIAS AGRÁRIAS	0	0	1	3	1	1	1	28	1	0	1	7	5	4	6	46	2	4	2	23	136
CENTRO DE HUMANIDADES	0	0	0	2	0	0	0	1	0	0	1	9	3	2	6	31	0	2	1	9	67
CENTRO DE TECNOLOGIA	1	0	0	1	0	0	0	6	1	0	0	9	3	5	7	36	0	1	1	10	81
COM PERM PROC ADM DISPCIPLINAR	0	0	0	1	0	0	0	0	0	0	0	0	0	0	1	0	0	0	0	0	2
COORDENADORIA GERAL DE AUDITORIA	0	0	0	0	0	0	0	0	0	0	0	0	0	1	0	3	0	0	0	7	11
ESCOLA INT DE DES E INOV ACADÊMICA	0	0	0	0	0	0	0	0	0	0	0	0	2	1	0	1	0	0	0	3	7



Fonte: DIDAT/CORE/PROGEP/UFC, 2023.

Tabela 7.8 - DISTRIBUIÇÃO DOS TÉCNICO-ADMINISTRATIVOS POR UNIDADES E NÍVEL - 2023

UNIDADE	NÍVEL DE CLASSIFICAÇÃO E NÍVEL DE CAPACITAÇÃO																				TOTAL
	A				B				C				D				E				
	I	II	III	IV	I	II	III	IV	I	II	III	IV	I	II	III	IV	I	II	III	IV	
FAC DE FARMÁCIA ODONTOLOGIA E ENFERMAGEM	0	0	0	1	0	1	1	3	1	0	1	16	7	4	9	39	5	1	7	40	136
FAC ECON ADM ATUÁRIA E CONTABILIDADE	0	0	0	0	0	0	0	0	2	1	1	4	1	2	6	24	0	0	1	2	44
FACULDADE DE DIREITO	0	0	0	1	0	0	0	0	0	0	1	2	1	1	1	16	0	0	0	2	25
FACULDADE DE EDUCAÇÃO	0	0	0	1	0	0	0	1	1	1	1	4	0	1	3	9	0	0	1	6	29
FACULDADE DE MEDICINA	1	0	0	2	0	0	0	4	0	0	3	5	6	4	6	54	8	6	5	24	128
GABINETE DO REITOR	0	0	0	0	0	0	0	0	0	0	3	3	0	1	1	11	1	0	0	8	28
INSTITUTO DE CIÊNCIAS DO MAR	0	0	0	1	0	0	0	0	1	0	0	1	3	1	3	12	1	1	1	14	39
INSTITUTO DE CULTURA E ARTE	0	0	0	0	0	0	0	1	0	1	0	7	1	0	4	23	0	1	1	5	44
INSTITUTO DE EDUCAÇÃO FÍSICA E ESPORTES	0	0	0	0	0	0	0	0	0	1	0	2	1	1	1	2	1	1	1	8	19
INSTITUTO UNIVERSIDADE VIRTUAL	0	0	0	0	0	0	0	0	0	0	0	0	0	2	1	12	1	0	1	2	19
OUVIDORIA GERAL DA UFC	0	0	0	0	0	0	0	0	0	0	0	0	0	2	1	1	0	0	2	0	6
PROCURADORIA GERAL	0	0	0	0	0	0	0	0	0	0	0	0	0	0	0	1	0	0	0	1	2
PRO-REITORIA DE ASSISTÊNCIA ESTUDANTIL	0	0	0	1	0	0	0	2	0	0	0	9	1	3	0	8	8	3	5	41	81
PRÓ-REITORIA DE CULTURA	0	0	0	1	0	0	0	0	1	2	1	12	4	4	3	19	8	3	2	23	83
PRÓ-REITORIA DE EXTENSÃO	0	0	0	1	0	0	0	0	0	0	1	5	6	1	0	14	3	0	1	10	42



Fonte: DIDAT/CORE/PROGEP/UFC, 2023.

Tabela 7.8 - DISTRIBUIÇÃO DOS TÉCNICO-ADMINISTRATIVOS POR UNIDADES E NÍVEL - 2023

UNIDADE	NÍVEL DE CLASSIFICAÇÃO E NÍVEL DE CAPACITAÇÃO																				TOTAL
	A				B				C				D				E				
	I	II	III	IV	I	II	III	IV	I	II	III	IV	I	II	III	IV	I	II	III	IV	
PRÓ-REITORIA DE GESTÃO DE PESSOAS	0	0	0	4	0	0	1	4	0	0	0	18	8	3	9	86	10	7	5	58	213
PRÓ-REITORIA DE GRADUAÇÃO	0	0	0	0	0	0	0	0	0	0	0	6	0	1	6	14	1	1	1	8	38
PRÓ-REITORIA DE PESQUISA E PÓS-GRADUAÇÃO	0	0	0	1	0	0	0	2	0	1	1	3	3	1	2	17	3	1	0	7	42
PRÓ-REITORIA DE PLAN ADMINISTRAÇÃO	1	0	0	1	0	0	0	6	1	0	3	19	2	2	4	53	4	4	0	54	154
PRO-REITORIA DE RELAÇÕES INTERINSTITUCIONAIS	0	0	0	0	0	0	0	0	0	0	0	1	0	0	0	6	2	0	0	8	17
SECRETARIA DE ACESSIBILIDADE-UFC INCLUI	0	0	0	0	0	0	0	0	0	0	0	1	0	4	2	9	1	0	4	0	21
SECRETARIA DE COMUNICAÇÃO E MARKETING	0	0	0	0	0	0	0	2	1	0	0	2	0	0	0	0	2	0	1	18	26
SECRETARIA DE GOVERNANÇA	0	0	0	0	0	0	0	0	0	0	0	1	0	0	0	2	0	0	0	4	7
SECRETARIA EXEC DA COMISSÃO DE ÉTICA	0	0	0	0	0	0	0	1	0	0	0	0	0	1	0	0	0	0	0	1	3
SUPERIN DE INFRA E G AMBIENTAL	0	0	2	5	1	2	0	7	1	4	0	18	4	2	5	74	2	3	4	42	176
SUPERINTENDÊNCIA DOS HOSP UNIVERSITÁRIOS	5	1	2	12	0	0	6	10	11	18	30	215	5	12	11	174	58	26	47	263	906
SUPERINTENDÊNCIA TECNOLOGIA INFORMAÇÃO	0	0	0	0	0	0	0	0	0	2	1	2	7	4	2	29	16	4	4	27	98
Outros¹	0	0	0	0	0	0	0	0	0	0	0	0	0	0	0	0	0	0	0	0	69
TOTAL GERAL	8	1	5	43	2	4	10	81	22	33	51	411	110	100	120	995	157	83	120	823	3.248

Fonte: DIDAT/CORE/PROGEP/UFC, 2023.

(1) Técnico-administrativos em educação de carreira em outros Órgãos, onde as informações de progressão não são de responsabilidade da UFC.

Tabela 7.9 – ATENDIMENTO PERICIAL A SERVIDORES – 2014 A 2023

JUNTA PERICIAL	SERVIDORES									
	2014	2015	2016	2017	2018	2019	2020	2021	2022	2023
Perícia sdmissional	489	276	-	205	178	148	83	91	211	172
Registro de licença ¹	61.986	-	-	2.127	4.120	3.636	2.908	4.577	3.962	4.015
Perícia singular ²	3.780	3.198	2.473	2.774	4.290	4.198	4.685	6.776	3.474	3.322
Perícia por Junta Oficial ³	839	604	444	554	471	489	549	802	527	829
Aposentadoria por incapacidade permanente	26	25	14	20	14	15	16	3	7	11

Fonte: COCVT/PROGEP/UFC, 2023.

(1) Até 2022, foram considerados os afastamentos de servidores, por motivo de saúde, de até 5 dias ou que, em um período de 12 meses, não atinjam 15 dias de ausência ao trabalho. A partir de 2023, conforme normativos vigentes, foram considerados os afastamentos por motivo de saúde dispensados de perícia caso o servidor preencha todos os seguintes requisitos: o atestado seja inferior a 15 dias corridos; a soma dos afastamentos dos últimos 12 meses seja inferior a 15 dias; o atestado contemple todas as informações e seja inserido no SouGov.br dentro do prazo de 05 dias corridos.

(2) Perícia composta por um único perito (médico ou cirurgião-dentista), conforme normativos vigentes.

(3) Perícia realizada por, no mínimo, dois médicos ou dois cirurgiões-dentistas.

Tabela 7.10 - AÇÕES DE CAPACITAÇÃO E QUALIFICAÇÃO DO SERVIDOR – 2023

ÁREA DE AÇÃO	CURSOS	TURMAS	CARGA HORÁRIA TOTAL	INSCRITOS
Cursos Promovidos pela PROGEP				
Comunicação	1	1	20	11
Ensino e Pesquisa	6	6	176	108
Gestão	4	4	87	506
Habilidades Linguísticas	6	6	236	142
Iniciação ao Serviço Público	1	3	24	172
Procedimentos Administrativos	2	2	44	29
Procedimentos Técnicos	3	3	92	56
Sustentabilidade	1	1	20	20
Tecnologia da Informação	11	12	347	213
TOTAL	35	38	1.046	1.257
Cursos Promovidos por Escolas de Governo¹				
Gestão	2	2	30	11
TOTAL	2	2	30	11
Cursos Promovidos por Outras Instituições				
Procedimentos Administrativos	7	7	184	26
Procedimentos Técnicos	2	2	40	2
Gestão	10	10	261	31
TOTAL	19	19	485	59
TOTAL GERAL	56	59	1.561	1.327

Fonte: DIFOP/CODEC/PROGEP/UFC, 2023.

(1) Curso promovido pela Escola Nacional de Administração Pública (ENAP).

Nota: Mais informações sobre Formação e Capacitação podem ser acessadas pelo link <https://progep.ufc.br/formacao-e-capacitacao/> e outros cursos realizados pelos servidores da UFC junto à Escola Nacional de Administração Pública (ENAP) podem ser consultados por meio do link <https://emnumeros.escolavirtual.gov.br/alunos/>.

Tabela 7.11 - PROGRAMA CULTURARTE - 2023

ATIVIDADE / PROJETO	UFC Servidor Ativo	UFC Servidor Aposentado	EBSERH	Terceirizados	UFC Cônjuges e filhos de servidores	Estudantes	Comunidade	Público Geral*	TOTAL
Aulas de Bordado / Projeto FazerArte	16	6	2	0	1	30	16	-	71
Aulas de Canto / Projeto FazerArte	23	4	0	2	6	36	23	-	94
Aulas de Dança de Salão / Projeto FazerArte	33	3	2	2	0	38	7	-	85
Exposição de Colagens (PROGEP) / Projeto FazerArte	-	-	-	-	-	-	-	47	47
Oficinas de Colagem / Projeto FazerArte	3	2	0	1	0	4	2	-	12
Oficinas de Desenho de Rosto / Projeto FazerArte	20	6	0	0	0	18	0	-	44
Aulas de Teatro / Projeto QVT	17	5	0	0	6	32	7	-	67
Aulas de Violão / Projeto Orquestra Terra da Luz	30	2	0	3	5	16	17	-	73
Grupo Musical Terra da Luz / Projeto Orquestra Terra da Luz	10	4	0	0	2	3	10	-	29
Aulas de Yoga (presencial) / Projeto Yoga na UFC (Parceria IEFES)	61	7	0	4	0	41	12	-	125
Meditação (presencial) / Projeto Yoga na UFC (Parceria IEFES)	0	0	18	1	0	0	0	-	19
Massoterapia	1.919	-	-	-	-	-	-	-	1.919



Fonte: DICART/COQVT/PROGEP, 2023.

*Devido ao formato da atividade, não foi possível um acompanhamento preciso sobre a categoria de cada participante (servidor ativo, aposentado, estudante, etc.)

Tabela 7.11 - PROGRAMA CULTURARTE - 2023

ATIVIDADE / PROJETO	UFC Servidor Ativo	UFC Servidor Aposentado	EBSERH	Terceirizados	UFC Cônjuges e filhos de servidores	Estudantes	Comunidade	Público Geral*	TOTAL
Apresentação Grupo Musical	-	-	-	-	-	-	50	-	50
Apresentação musical Teatro QVT e OTL no encerramento da implantação do Programa de Gestão por Competências na PROGEP**	90	-	-	-	-	-	-	-	90
Carnaval da PROGEP (com concurso de fantasia)**	30	-	-	-	-	-	-	-	30
Ação do dia da mulher (café da manhã no hall da PROGEP, apresentação do Chaplinito e do Quarteto de Cordas)**	360	-	-	-	-	-	-	-	360
Apresentação musical de convidados (Aleceia Costa e Fernando) no evento Mulheres e Trabalho: a Discriminação de Gênero no Ambiente Laboral**	60	-	-	-	-	-	-	-	60
Esquete do Teatro QVT na 1ª Reunião de Alinhamento do PDI 2023 na PROGEP**	50	-	-	-	-	-	-	-	50
Esquete no São João dos aposentados (parceria com DIAPS)**	60	-	-	-	-	-	-	-	60
Arte da Conversa/ Projeto FazerArte	7	0	0	0	0	1	1	-	9
Sarau FazerArte**	80	-	-	-	-	-	-	-	80
Biodança	13	3	0	0	0	3	22	-	41
Apresentação do Grupo de Teatro durante a comemoração dos 85 anos da FEAAC - Esquete: "Pessoas"***	200	-	-	-	-	-	-	-	200
Culturarte: Apresentações realizadas pelos servidores que participam dos projetos da DICART**	70	-	-	-	-	-	-	-	70
TOTAL GERAL	3.152	42	22	13	20	222	167	47	3.685

Fonte: DICART/COQVT/PROGEP, 2023.

*Devido ao formato da atividade, não foi possível um acompanhamento preciso sobre a categoria de cada participante (servidor ativo, aposentado, estudante, etc.)

**Número estimado de participantes.

Tabela 7.12 - PROGRAMA SAÚDE E BEM-ESTAR NO TRABALHO – 2023

TIPO DE ATENDIMENTO ¹	QUANTIDADE ²	
	Participantes	Nº de atendimentos ³
Atendimento em psicologia do trabalho	65	109
Atendimento psicológico clínico individual	289	608
Atendimento psicológico clínico em grupo	20	
Atendimento psicológico a servidores de licença médica	80	683
Projeto Mediação de Conflitos nos Contextos de Trabalho	38	66
Visitas domiciliares/hospitalares	71	71
TOTAL	563	1.537
	Número de Relatórios/Pareceres Sociais	Nº de atendimentos ³
Atendimentos Sociais/Relatórios e Pareceres Sociais	90	298
	Número de Relatórios/Pareceres Psicológicos	Nº de atendimentos
Atendimentos Psicológicos/ Relatórios e Pareceres Psicológicos	8	7



Fonte: DIAPS/COQVT/PROGEP/UFC, 2023.

1. Mais informações sobre o Programa de Saúde e Bem-Estar no Trabalho podem ser acessadas pelo link <http://www.progep.ufc.br/qualidade-de-vida/programa-saude-e-bem-estar-no-trabalho/>.
2. A quantidade dos atendimentos pode ser superior ao total do público beneficiado, quando o mesmo participante é atendido mais de uma vez em determinada ação do Programa de Saúde e Bem-Estar no Trabalho.
3. A quantidade de participantes é superior a de atendimentos quando a atividade for coletiva, em que em uma atividade participam mais de um servidor.


Tabela 7.12 - PROGRAMA SAÚDE E BEM-ESTAR NO TRABALHO – 2023

TIPO DE ATENDIMENTO ¹	QUANTIDADE ²	
	Número de Ações	Nº de participantes
Projeto de Preparação para a Aposentadoria - PPA/ Projeto de Valorização do Aposentado - PVA	13	478
Projeto de Prevenção e Acompanhamento do uso/abuso de Alcool e outras Drogas	1	1
Projeto Encontros: Arte, saúde e cidadania	0	0
Projeto Mais Saúde da Mulher	3	3
Projeto Mais Saúde no Trabalho	14	250
TOTAL	31	732
TOTAL GERAL	692	2.574

Fonte: DIAPS/COQVT/PROGEP/UFC, 2023.

1. Mais informações sobre o Programa de Saúde e Bem-Estar no Trabalho podem ser acessadas pelo link <http://www.progep.ufc.br/qualidade-de-vida/programa-saude-e-bem-estar-no-trabalho/>.

2. A quantidade dos atendimentos pode ser superior ao total do público beneficiado, quando o mesmo participante é atendido mais de uma vez em determinada ação do Programa de Saúde e Bem-Estar no Trabalho.



8. Relações Internacionais

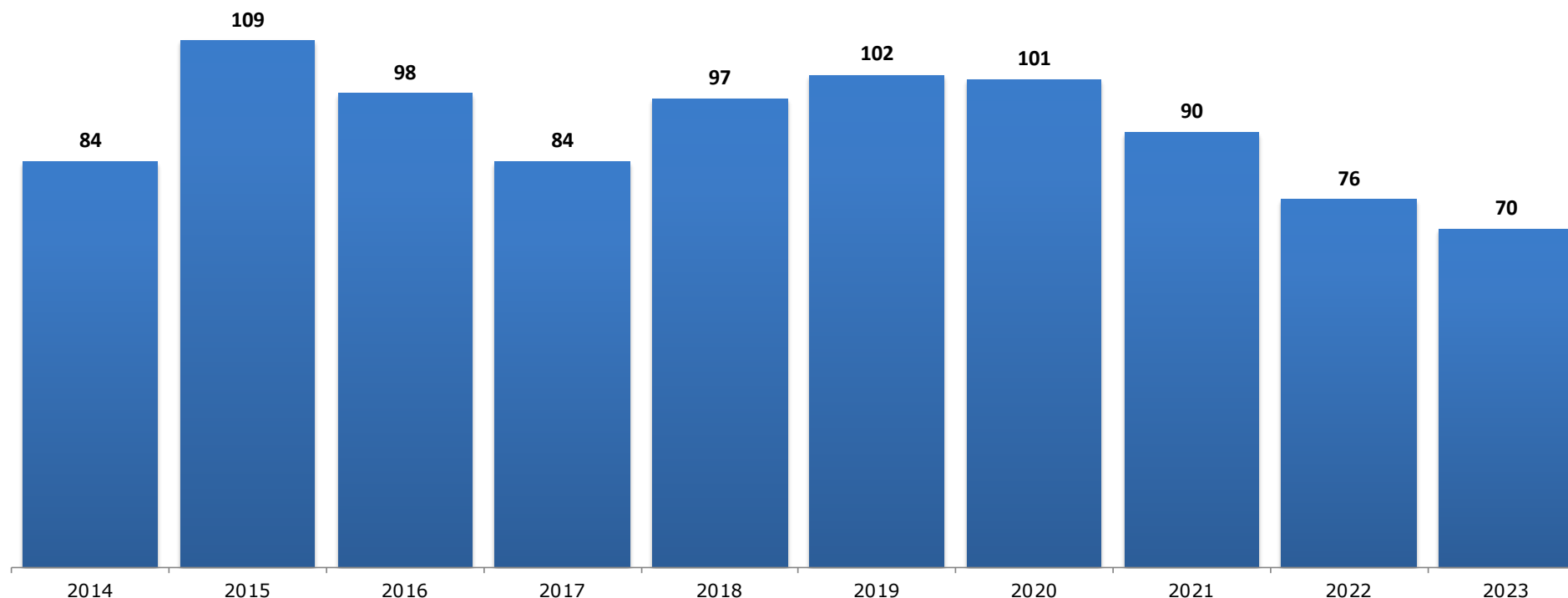
1. Painéis BI de Internacionalização
2. Programa PEC-G
3. Mobilidade acadêmica
4. Alunos estrangeiros na UFC
5. Convênios
6. Relações de serviços prestados

PAINÉIS BI DE INTERNACIONALIZAÇÃO



CLIQUE AQUI: <https://app.powerbi.com/view?r=eyJrIjoieY2E2MjM4MTgtYjhlOS00Mzg1LTgwOWMtZWQ3ZTMzYWVmNDNhliwidCI6ImIOTFhZTU0LTmzYzItNDU-4OSiZTY2LTkwMjFhNDE5NmM3YyJ9&pageName=ReportSection428c1fe6c84933037095>

Gráfico 8.1 - EVOLUÇÃO DOS ALUNOS MATRICULADOS NA UFC - PROGRAMA PEC-G - 2014 A 2023

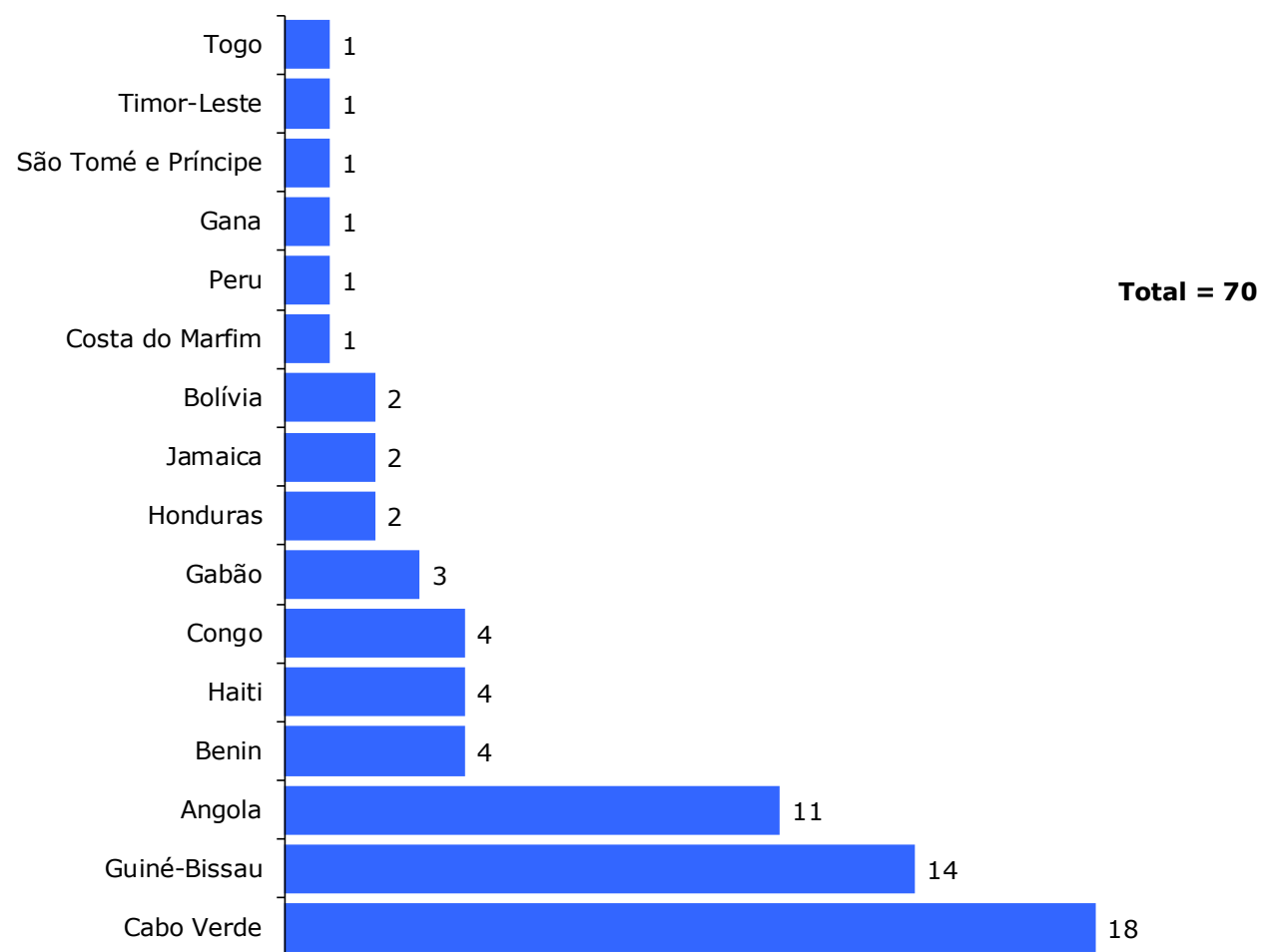


Fonte: Pró-Reitoria de Relações Internacionais - PROINTER, 2023. Elaborado pela Divisão de Gestão Estratégica - DGE.

Nota: O Programa Estudantes-Convênio de Graduação PEC-G - Estudantes originários da África e da América Latina.

Saiba Mais: <https://prointer.ufc.br/pt/sobre-a-prointer/>.

Gráfico 8.2 - ALUNOS MATRICULADOS NA UFC POR PAÍSES - PROGRAMA PEC-G - 2023



Fonte: Pró-Reitoria de Relações Internacionais - PROINTER, 2023. Elaborado pela Divisão de Gestão Estratégica - DGE.

Nota: O Programa Estudantes-Convênio de Graduação PEC-G - Estudantes originários da África e da América Latina.

Tabela 8.1 - ALUNOS DA UFC NO EXTERIOR POR PAÍSES (MOBILIDADE ACADÊMICA) - 2014 A 2023

PAÍSES	2014	2015	2016	2017	2018	2019	2020	2021	2022	2023
Alemanha	-	5	3	4	4	7	1	1	1	3
Argentina	3	-	3	7	7	-	1	-	-	-
Bélgica	1	-	1	1	1	-	-	-	-	-
Canadá	-	-	-	-	-	1	-	-	-	-
China	-	3	2	2	2	-	-	-	-	-
Espanha	11	10	15	15	15	10	4	3	2	3
EUA	-	-	-	-	-	-	1	-	-	-
Finlândia	-	-	-	-	-	-	-	-	-	-
França	6	12	3	11	12	52	29	31	64	79
Itália	-	-	-	-	-	-	-	-	1	2
México	-	1	1	-	-	-	-	-	-	-
Portugal	3	13	11	18	18	7	4	1	8	9
Suíça	-	-	-	-	-	-	-	-	4	4
TOTAL	24	44	39	58	59	77	40	36	80	100

Fonte: Pró-Reitoria de Relações Internacionais - PROINTER, 2023.

Nota: Esses alunos participaram do Programa de Mobilidade Acadêmica com duração de um semestre ou dois semestres.

Tabela 8.2 - ALUNOS DA UFC NO EXTERIOR POR PAÍSES (STRICTO - SENSU) - 2019 A 2023

PAÍSES	2019	2020	2021	2022	2023
Alemanha	4	2	2	5	4
Argentina	-	-	1	2	-
Austrália	3	1	-	-	-
Bélgica	-	-	2	1	1
Canadá	2	-	-	2	5
Colômbia	-	-	-	1	-
Dinamarca	1	1	-	-	-
Escócia	-	-	-	1	1
Espanha	6	5	3	6	5
Estados Unidos da América	6	7	2	7	4
Estônia	-	-	-	1	-
França	6	3	4	12	8
Itália	1	-	1	1	1
Portugal	2	1	2	7	10
Reino Unido	2	1	-	2	2
Suécia	-	-	-	1	4
Holanda	-	-	-	-	2
Suiça	-	-	1	1	-
TOTAL	33	21	17	50	47

Fonte: Pró-Reitoria de Relações Internacionais - PROINTER, 2023.

Saiba Mais: <https://prointer.ufc.br/pt/sobre-a-prointer/>.

Tabela 8.3 - ALUNOS ESTRANGEIROS MATRICULADOS NA UFC POR PAÍSES - GRADUAÇÃO - 2014 A 2023

PAÍSES	2014	2015	2016	2017	2018	2019	2020	2021	2022	2023
Alemanha	25	22	27	40	44	7	3	2	-	3
Angola	-	-	-	-	-	8	7	9	-	11
Argentina	2	1	-	-	-	3	1	1	1	2
Austrália	-	-	-	-	-	-	-	-	-	-
Áustria	-	1	-	-	-	-	-	-	-	-
Bélgica	-	-	-	-	-	1	1	-	-	-
Benin	-	-	-	-	-	5	9	8	7	4
Bolívia	-	-	-	-	4	3	5	5	3	5
Cabo Verde	-	-	-	-	25	40	36	29	19	18
Camarões	-	-	-	-	-	1	1	-	-	-
Canadá	2	-	-	-	-	-	-	-	-	-
Chile	-	-	-	-	2	1	1	1	-	-
Colômbia	2	-	-	20	33	3	-	-	-	-
Congo	-	-	-	-	-	3	2	2	2	4
Congo-Kinshasa	-	-	-	-	1	-	-	-	-	-
Costa do Marfim	-	-	-	-	-	1	2	2	2	2
Costa Rica	-	-	-	-	3	-	-	-	-	-
Cuba	-	-	-	-	-	3	1	-	1	1
Equador	-	-	-	-	7	1	1	1	1	-



Fonte: Pró-Reitoria de Relações Internacionais - PROINTER, 2023.

Nota: Alunos estrangeiros com matrícula ativa.

Tabela 8.3 - ALUNOS ESTRANGEIROS MATRICULADOS NA UFC POR PAÍSES - GRADUAÇÃO - 2014 A 2023

PAÍSES	2014	2015	2016	2017	2018	2019	2020	2021	2022	2023
Espanha	12	14	-	4	8	7	3	2	2	3
Estados Unidos da América	2	-	6	6	6	4	2	3	3	2
Finlândia	-	-	-	-	-	-	-	-	-	-
França	28	15	10	15	16	4	3	1	3	4
Gabão	-	-	-	-	1	-	-	1	2	3
Gana	-	-	-	-	-	1	2	2	1	1
Guatemala	-	-	-	-	2	-	1	-	-	-
Guiné-Bissau	-	-	-	-	2	24	18	17	16	14
Haiti	-	-	-	-	6	3	4	5	5	4
Holanda	-	-	-	-	-	1	-	-	-	-
Honduras	-	-	-	-	9	2	3	4	2	3
Índia	-	-	-	-	-	-	-	-	-	-
Itália	-	-	1	1	1	4	3	1	2	2
Jamaica	-	-	-	-	-	2	3	3	2	2
Japão	-	-	-	-	-	2	2	2	2	2
Marrocos	1	1	-	-	1	4	-	-	-	-
México	1	-	-	6	12	3	-	1	-	-
Moçambique	-	-	-	-	-	-	-	-	1	-
Montenegro	-	-	-	-	-	-	-	-	1	-
Nicarágua	-	-	-	-	3	-	-	-	-	-
Nigéria	-	-	-	-	-	-	1	-	1	1



Fonte: Pró-Reitoria de Relações Internacionais - PROINTER, 2023.

Nota: Alunos estrangeiros com matrícula ativa.

Tabela 8.3 - ALUNOS ESTRANGEIROS MATRICULADOS NA UFC POR PAÍSES - GRADUAÇÃO - 2014 A 2023

PAÍSES	2014	2015	2016	2017	2018	2019	2020	2021	2022	2023
Noruega	1	-	-	-	-	1	-	-	-	-
Panamá	-	-	-	-	1	-	-	-	-	-
Paraguai	-	-	-	-	3	2	2	-	-	-
Peru	-	2	-	11	14	2	2	2	2	1
Portugal	7	4	3	9	9	2	4	3	5	4
Outro*	-	-	-	-	-	-	1	-	1	-
República Democrática do Congo	-	-	-	-	-	1	-	-	-	-
Timor	-	-	-	-	-	1	1	-	-	-
Timor-Leste	-	-	-	-	-	1	-	1	1	1
Togo	-	-	-	-	-	1	1	1	1	1
Salvador	-	-	-	-	5	-	-	-	-	-
Senegal	-	-	-	-	-	-	1	-	-	-
Sérvia	-	1	-	-	-	-	-	-	-	-
São Tomé e Príncipe	-	-	-	-	-	4	3	1	1	1
Suíça	1	-	-	-	-	-	-	-	-	-
Ucrânia	-	-	-	-	-	1	-	-	-	-
Uruguai	-	-	-	-	1	-	-	-	-	-
Venezuela	-	-	-	6	11	-	-	-	-	-
TOTAL GERAL	84	61	47	118	230	157	130	110	90	99

Fonte: Pró-Reitoria de Relações Internacionais - PROINTER, 2023.

(*) País não informado.

Nota: Alunos estrangeiros com matrícula ativa.

Tabela 8.4 - ALUNOS ESTRANGEIROS MATRICULADOS NA UFC POR PAÍSES (STRICTO SENSU) – 2019 A 2023

PAÍSES	2019	2020	2021	2022	2023
Alemanha	1	2	-	-	0
Angola	2	4	2	4	7
Argentina	2	2	3	4	4
Bangladesh	1	-	-	-	0
Benin	-	-	-	-	1
Bolívia	3	5	3	6	5
Cabo Verde	6	4	5	4	3
Camarões	1	2	1	1	0
Canadá	1	1	-	-	0
Chile	2	2	2	4	3
Colômbia	28	31	21	23	19
Congo	2	2	1	1	0
Costa Rica	1	1	-	-	0
Cuba	2	1	1	1	2
El Salvador	3	2	2	2	2
Equador	7	3	5	6	5
Espanha	3	1	-	-	0
Estados Unidos da América	5	1	1	1	0
França	1	-	2	2	3
Gabão	-	-	1	1	1
Guatemala	1	-	-	-	0



Fonte: Pró-Reitoria de Relações Internacionais - PROINTER, 2023.

Nota: Alunos estrangeiros com matrícula ativa.

Tabela 8.4 - **ALUNOS ESTRANGEIROS MATRICULADOS NA UFC POR PAÍSES (STRICTO SENSU) – 2019 A 2023**

PAÍSES	2019	2020	2021	2022	2023
Guiné-Bissau	14	15	17	15	12
Haiti	3	5	10	8	7
Holanda	-	-	-	1	0
Honduras	8	12	9	12	12
Índia	-	-	-	-	1
Inglaterra	3	2	1	-	0
Irã	1	1	1	-	0
Itália	-	1	-	-	1
Iugoslávia	1	1	-	1	0
Japão	1	-	-	-	0
México	5	3	4	4	4
Moçambique	3	3	3	5	8
Nicarágua	2	2	1	1	1



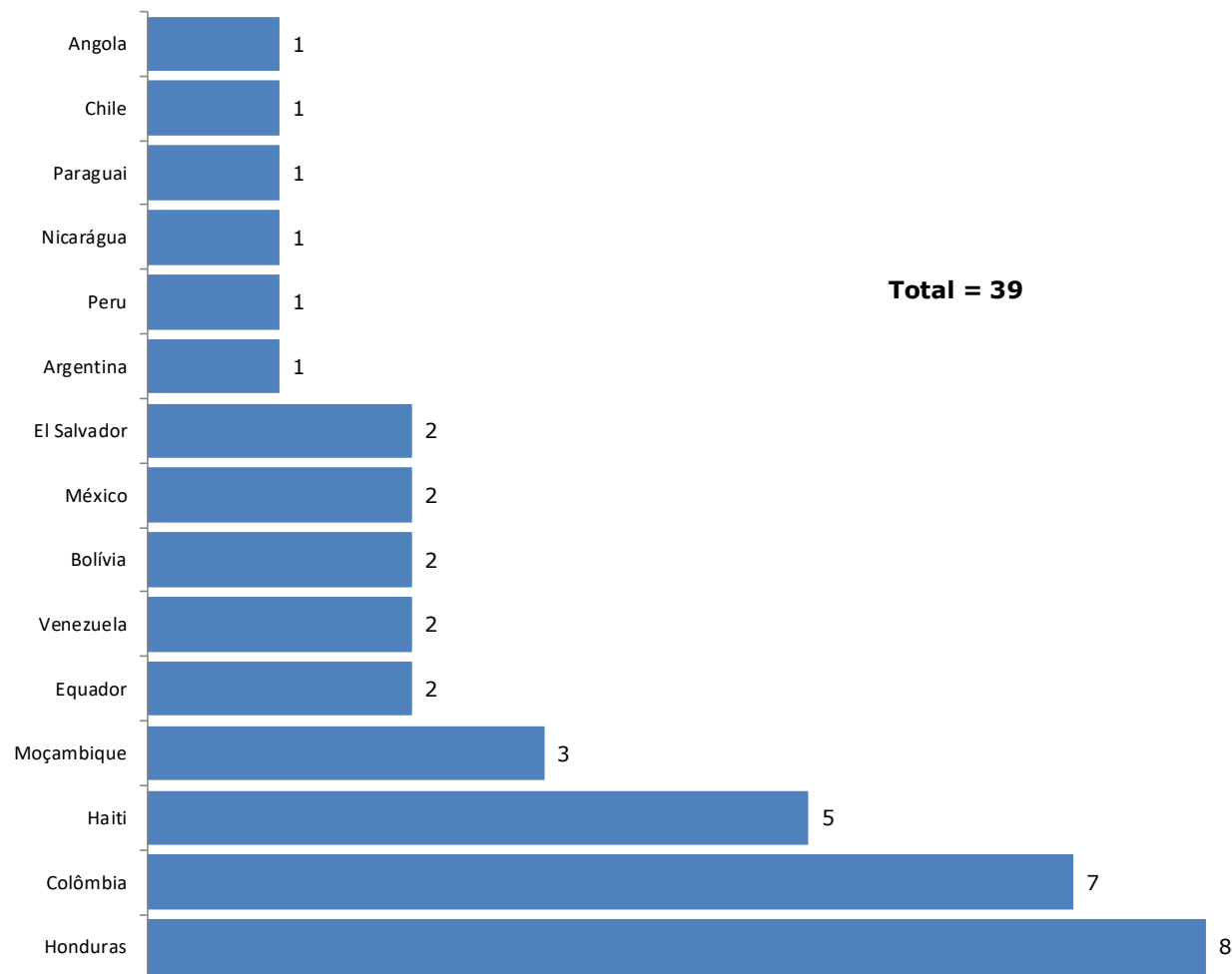
Fonte: Pró-Reitoria de Relações Internacionais - PROINTER, 2023.

Tabela 8.4 - ALUNOS ESTRANGEIROS MATRICULADOS NA UFC POR PAÍSES (STRICTO SENSU) – 2019 A 2023

PAÍSES	2019	2020	2021	2022	2023
Panamá	2	1	1	1	0
Paquistão	5	8	7	5	2
Paraguai	-	-	1	1	1
Peru	11	9	7	6	4
Polônia	1	-	-	-	0
Portugal	3	2	1	1	1
República Democrática do Congo	-	-	1	-	0
São Tomé e Príncipe	4	4	1	-	0
Sérvia	-	-	-	-	1
Suécia	1	1	-	-	0
Tunísia	-	1	2	2	2
Uruguai	-	1	1	-	0
Venezuela	13	10	8	7	5
TOTAL	153	146	126	130	117



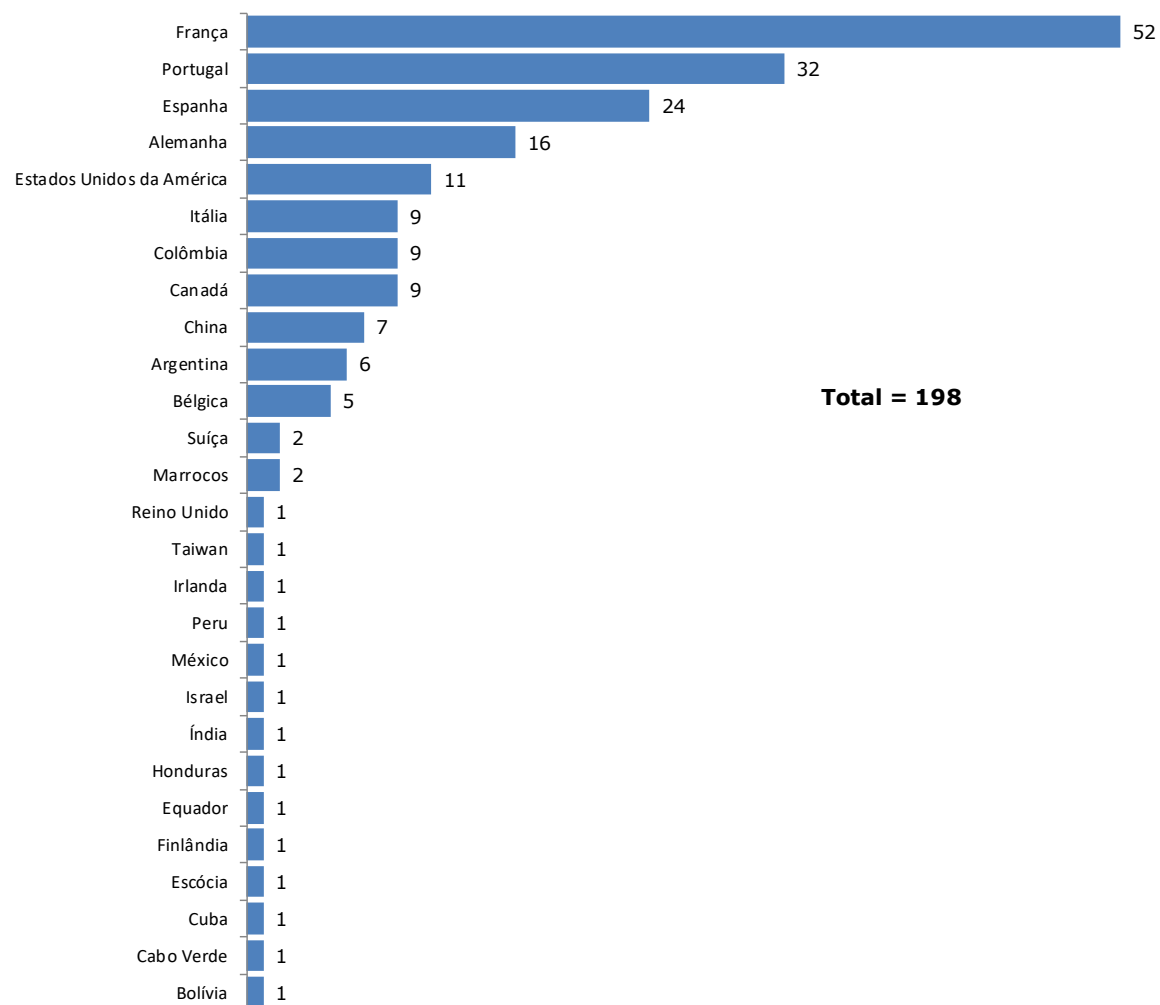
Fonte: Pró-Reitoria de Relações Internacionais - PROINTER, 2023.
Saiba Mais: <https://prointer.ufc.br/pt/sobre-a-prointer/>.

Gráfico 8.3 - ALUNOS MATRICULADOS NA UFC POR PAÍSES - PROGRAMA PAEC/OEA¹ - 2023

Fonte: Pró-Reitoria de Relações Internacionais - PROINTER, 2023. Elaborado pela Divisão de Gestão Estratégica - DGE.

(1) Programa de Alianças para a Educação e a Capacitação (PAEC)/ Organização dos Estados Americanos (OEA).

Gráfico 8.4 - CONVÊNIOS COM UNIVERSIDADES ESTRANGEIRAS – 2023



Fonte: Pró-Reitoria de Relações Internacionais - PROINTER, 2023. Elaborado pela Divisão de Gestão Estratégica - DGE.

Tabela 8.5 – **RELAÇÃO DE SERVIÇOS PRESTADOS PELA RELAÇÕES INTERNACIONAIS – 2023**

TIPO DE SERVIÇO	TIPO DE DOCUMENTO	2023
Certificação de Tradução	Ata de Defesa	6
	Atestado de Matrícula	0
	Carta de Recomendação	1
	Certidão de Conclusão de Curso	0
	Certificado	31
	Certificado de Distinção Acadêmica - Magna Cum Laude	1
	Declaração	22
	Declaração de Vínculo	1
	Diploma	9
	Ementa	10
	Histórico Escolar	13
	Outros	2
TOTAL		96
Certificação Manual	Declaração	0
	Diploma	1
	Ementa	0
	Histórico Escolar	3
TOTAL		4
Tradução	Acordo / Convênio	12
	Apresentação	2
	Carta Convite	4
	Conteúdo em Áudio/Vídeo	3
	Correspondência	0
	Declaração	3
	Memorando de Entendimento	1
	Outros	17
TOTAL		42
TOTAL GERAL		142




Fonte: Pró-Reitoria de Relações Internacionais - PROINTER, 2023.

Tabela 8.5 – **RELAÇÃO DE SERVIÇOS PRESTADOS PELA RELAÇÕES INTERNACIONAIS – 2023**

TIPO DE SERVIÇO	TIPO DE DOCUMENTO	2023
Emissão de Declaração	Declaração	1
Gravação de material em áudio/vídeo	Conteúdo em Áudio/Vídeo	0
Interpretação	Apresentação	2
Interpretação	Outros	1
Redação de Texto	Ata de Defesa	1
Redação de Texto	Carta de Aceite	1
Redação de Texto	Correspondência	1
Redação de Texto	Declaração	3
Redação de Texto	Diploma	0
Redação de Texto	Outros	0
Revisão de material em áudio/vídeo	Conteúdo em Áudio/Vídeo	0
Submissão de Documentação	Certidão de Conclusão de Curso	6
Submissão de Documentação	Declaração	1
Submissão de Documentação	Diploma	12
Submissão de Documentação	Ementa	2
Submissão de Documentação	Histórico Escolar	80
Submissão de Documentação	Outros	0
Verificação de Vínculo	Histórico Escolar	10
Verificação de Vínculo	Diploma	1
Verificação de Vínculo	Outros	0
TOTAL		122
Tradução Automática	Declaração de Conclusão	609
	Declaração de Vínculo	534
	Declaração Funcional	115
	Histórico	1.753
TOTAL		3.011
TOTAL GERAL		3.133

Fonte: Pró-Reitoria de Relações Internacionais - PROINTER, 2023.



9. Casas de Cultura Estrangeira

1. Teste de seleção
2. Teste de admissão
3. Alunos matriculados
4. Número de docentes
5. Alunos por turma e docentes

TESTE DE SELEÇÃO

Tabela 9.1 - TESTE DE NÍVEL - NÚMERO DE ALUNOS INSCRITOS E OFERTAS DE VAGAS - 2020 A 2023

CASAS DE CULTURA	NÚMERO DE ALUNOS		OFERTA DE VAGAS		NÚMERO DE ALUNOS		OFERTA DE VAGAS		NÚMERO DE ALUNOS		OFERTA DE VAGAS		NÚMERO DE ALUNOS		OFERTA DE VAGAS	
	2020.1	2020.2	2020.1	2020.2	2021.1	2021.2	2021.1	2021.2	2022.1	2022.2	2022.1	2022.2	2023.1	2023.2	2023.1	2023.2
Alemã	97	0	97	0	nd	nd	nd	nd	67	50	33	37	nd	nd	92	97
Britânica	72	0	72	0	nd	454	nd	75	-	370	-	50	nd	nd	125	100
Francesa	20	0	20	0	nd	nd	nd		-	128	-	72	nd	nd	62	80
Hispanica	45	33	45	33	234	59	103	46	-	-	-	-	nd	nd	46	81
Italiana	40	0	40	0	58	34	69	49	-	26	-	74	nd	nd	50	50
Portuguesa	22	0	22	0	nd	nd	nd	nd	20	14	10	20	nd	nd	10	12
TOTAL	296	33	296	33	292	547	172	170	87	588	43	253	nd	nd	385	420

Fonte: Coordenação Geral das Casas de Cultura Estrangeira, 2023.

nd: Não disponível.

Notas:

1. Teste de Nível: Para ingresso de alunos com algum conhecimento da língua que desejam estudar.
2. As Casas de Cultura Britânica, Francesa, Hispanica e Italiana não realizaram teste de nível em 2022.
3. A Casa de Cultura Hispanica não realizou teste de nível em 2022.2.
4. A CGCCE informa que a quantidade de inscritos de 2023.1 e 2023.2 não puderam ser recuperadas junto à Fundação CETREDE, responsável pelas seleções.

Tabela 9.2 - TESTE DE ADMISSÃO - NÚMERO DE ALUNOS E OFERTAS DE VAGAS - 2020 A 2023

CASAS DE CULTURA	NÚMERO DE ALUNOS		OFERTA DE VAGAS		NÚMERO DE ALUNOS		OFERTA DE VAGAS		NÚMERO DE ALUNOS		OFERTA DE VAGAS		NÚMERO DE ALUNOS		OFERTA DE VAGAS	
	2020.1	2020.2	2020.1	2020.2	2021.1	2021.2	2021.1	2021.2	2022.1	2022.2	2022.1	2022.2	2023.1	2023.2	2023.1	2023.2
Alemã	88	0	88	0	nd	nd	nd	nd	262	218	44	132	nd	nd	88	66
Britânica	132	66	132	66	9.209	1.986	88	110	2.314	1.416	110	110	nd	nd	220	220
Francesa	88	0	88	0	nd	nd	nd	nd	774	485	45	100	nd	nd	154	88
Hispânica	66	80	66	80	1.558	31	178	16	-	357	-	132	nd	nd	88	115
Italiana	44	10	44	10	759	35	66	16	122	90	15	44	nd	nd	22	20
Portuguesa	44	17	44	17	165	118	44	22	103	97	44	66	nd	nd	50	27
Curso de Esperanto	50	50	50	50	nd	nd	nd	nd	17	11	22	30	nd	nd	0	0
Curso de Libras	0	75	0	75	nd	nd	nd	nd	157	115	44	50	nd	nd	44	44
TOTAL	512	298	512	298	11.691	2.170	376	164	3.749	2.789	324	664	nd	nd	666	580

Fonte: Coordenação Geral das Casas de Cultura Estrangeira, 2023.

nd: Não disponível.

Notas:

1. Teste de Admissão: Para ingresso de alunos iniciantes nos cursos básicos.
2. A Casa de Cultura Hispânica não realizou teste de admissão para o semestre I em 2022.1.
3. A CGCCE informa que a quantidade de inscritos de 2023.1 e 2023.2 não puderam ser recuperadas junto à Fundação CETREDE, responsável pelas seleções.

Tabela 9.3 - ALUNOS MATRICULADOS E CONCLUDENTES – 2020 A 2023

CASAS DE CULTURA	NÚMERO DE ALUNOS MATRICULADOS		CONCLUDENTES		NÚMERO DE ALUNOS MATRICULADOS		CONCLUDENTES		NÚMERO DE ALUNOS MATRICULADOS		CONCLUDENTES		NÚMERO DE ALUNOS MATRICULADOS		CONCLUDENTES	
	2020.1	2020.2	2020.1	2020.2	2021.1	2021.2	2021.1	2021.2	2022.1	2022.2	2022.1	2022.2	2023.1	2023.2	2023.1	2023.2
Alemã	432	278	36	nd	286	266	43	nd	261	315	40	58	349	396	66	79
Britânica	1.808	1.312	422	nd	1.001	899	439	288	841	861	262	226	1.294	1.398	300	293
Francesa	739	489	169	nd	687	577	227	nd	493	524	115	147	746	747	216	174
Hispanica	711	682	239	nd	874	800	285	281	447	462	188	106	562	601	216	265
Italiana	272	251	73	nd	321	230	62	84	166	200	45	62	207	131	60	70
Portuguesa	258	221	24	nd	166	117	25	30	109	153	15	10	160	144	9	16
Curso de Esperanto	19	50	6	nd	24	29	4	nd	10	9	4	0	5	0	5	0
Curso de Libras	0	115	0	nd	89	81	23	nd	75	85	11	23	94	119	24	32
TOTAL	4.239	3.398	969	nd	3.448	2.999	1.108	683	2.402	2.609	680	632	3.417	3.536	896	929

Fonte: Coordenação Geral das Casas de Cultura Estrangeira, 2023.
nd: Não disponível.

Tabela 9.4 - NÚMERO DE TURMAS E TURMAS POR DOCENTE - 2020 A 2023

CASAS DE CULTURA	NÚMERO DE TURMAS		TURMAS POR PROFESSOR		NÚMERO DE TURMAS		TURMAS POR PROFESSOR		NÚMERO DE TURMAS		TURMAS POR PROFESSOR		NÚMERO DE TURMAS		TURMAS POR PROFESSOR	
	2020.1	2020.2	2020.1	2020.2	2021.1	2021.2	2021.1	2021.2	2022.1	2022.2	2022.1	2022.2	2023.1	2023.2	2023.1	2023.2
Alemã	22	21	4,40	4,20	nd	nd	nd	nd	20	19	3,33	3,17	28	28	4,67	4,67
Britânica	76	76	3,60	3,60	54	56	3	3	57	58	3	2,76	79	78	4	3,71
Francesa	35	30	3,80	3,30	nd	nd	nd	nd	31	33	3,88	4,13	39	39	4,33	4,33
Hispânica	34	32	4,80	4,50	34	34	4,85	4,85	26	24	3,71	3,43	30	30	4,29	4,29
Italiana	15	15	3,70	3,70	12	13	3,00	3	12	12	4,00	4	15	16	3,75	4
Portuguesa	11	11	3,60	3,60	8	7	2,60	2,3	7	7	2,33	2,33	10	10	3,33	3,33
Curso de Esperanto	2	2	2,00	2,00	nd	nd	nd	nd	2	2	2	2	1	0	1	0
Curso de Libras	0	5	0	3	nd	nd	nd	nd	4	4	4	4	5	5	5	5
TOTAL	195	192	3,70	3,49	108	110	3,36	3,35	159	159	3,25	3,23	207	206	3,77	3,67

Fonte: Coordenação Geral das Casas de Cultura Estrangeira, 2023.
nd: Não disponível.

Tabela 9.5 - NÚMERO DE DOCENTES – 2021 A 2023

ANO	CASAS DE CULTURA	PROFESSOR			
		QUADRO	SUBSTITUTO	VISITANTE	TOTAL
2021	Alemã	6	0	0	6
	Britânica	21	2	-	23
	Francesa	-	-	-	-
	Hispânica	7	0	0	7
	Italiana	4	0	0	4
	Portuguesa	3	0	0	3
	Curso de Esperanto	-	-	-	-
	Curso de Libras	-	-	-	-
	TOTAL	41	2	0	43
2022	Alemã	6	0	1	7
	Britânica	21	0	0	21
	Francesa	8	1	0	9
	Hispânica	7	0	0	7
	Italiana	3	1	0	4
	Portuguesa	3	1	0	4
	Curso de Esperanto	1	0	0	1
	Curso de Libras	1	0	0	1
	TOTAL	50	3	1	54
2023	Alemã	6	0	2	8
	Britânica	21	0	0	21
	Francesa	8	1	1	10
	Hispânica	7	0	1	8
	Italiana	4	0	0	4
	Portuguesa	2	1	0	3
	Curso de Esperanto	1	0	0	1
	Curso de Libras	1	0	0	1
	TOTAL	50	2	4	56

Fonte: Coordenação Geral das Casas de Cultura Estrangeira, 2023.

Tabela 9.6 - MÉDIA DE ALUNOS POR DOCENTE - 2020 A 2023

CASAS DE CULTURA	ALUNOS POR PROFESSOR		NÚMERO DE PROFESSORES		ALUNOS POR PROFESSOR		NÚMERO DE PROFESSORES		ALUNOS POR PROFESSOR		NÚMERO DE PROFESSORES		ALUNOS POR PROFESSOR		NÚMERO DE PROFESSORES	
	2020.1	2020.2	2020.1	2020.2	2021.1	2021.2	2021.1	2021.2	2022.1	2022.2	2022.1	2022.2	2023.1	2023.2	2023.1	2023.2
Alemã	72,00	55,60	5	5	nd	nd	nd	6	43,50	52,50	6,00	6	58,17	66,00	6,00	6
Britânica	86,10	62,48	21	21	48,00	43	21	23	40,05	41	21	21	61,62	67	21	21
Francesa	82,11	54,33	9	9	nd	nd	nd	nd	61,63	65,50	8,00	8,00	93,25	93,38	8,00	8,00
Hispânica	101,57	97,43	7	7	124,90	114,30	7	7	63,86	66,00	7	7	80,29	85,86	7	7
Italiana	68,00	62,75	4	4	59,00	57,75	4	4	55,33	66,67	3	3	51,75	32,75	4	4
Portuguesa	86,00	73,67	3	3	55,00	39,30	3	3	36,33	51,00	3	3	80,00	72,00	2	2
Curso de Esperanto	19,00	50,00	1	1	nd	nd	nd	nd	10,00	9,00	1,00	1,00	5,00	0,00	1,00	1,00
Curso de Libras	-	115,00	1	1	nd	nd	nd	nd	75,00	85,00	1,00	1,00	94,00	119,00	1,00	1,00
TOTAL	73,54*	71,41*	51	51	71,73*	63,59*	35	43	48,21*	54,58*	50	50	65,51*	66,94*	50	50

Fonte: Coordenação Geral das Casas de Cultura Estrangeira, 2023.

(*) Média aritmética.

nd: Não disponível.

Tabela 9.7 - MÉDIA DE ALUNOS POR TURMA - 2017 A 2023


CASAS DE CULTURA	2017.1	2017.2	2018.1	2018.2	2019.1	2019.2	2020.1	2020.2	2021.1	2021.2	2022.1	2022.2	2023.1	2023.2
Alemã	17	19	18	16	18*	18*	19,64	13,24	nd	nd	13,05	16,58	12,46	14,14
Britânica	23	23	23	24	25	20	23,79	17,26	18,50	15,80	14,75	14,84	16,38	17,92
Francesa	21,9	20	20	20	21,9	22,07	21,11	16,30	nd	nd	15,90	15,88	19,13	19,15
Hispânica	21,40	22,17	20,3	22,1	20,9*	22,1*	20,91	21,31	25,70	23,50	17,19	19,25	18,73	20,03
Italiana	16	19	19	18	20,5	18,6	18,13	16,73	19,66	17,76	13,83	16,67	13,80	8,19
Portuguesa	21,55	21,54	23,2	25,2	22,4*	23,4*	23,45	20,09	20,60	16,80	15,57	21,86	16,00	14,40
Curso de Esperanto	0	0	0	0	0	0	9,50	25,00	nd	nd	5,00	4,50	5,00	0,00
Curso de Libras	0	0	0	0	0	0	0	23,00	nd	nd	19	21	19	24
MÉDIA GERAL	15,11	20,79	20,58	20,88	21,35	20,61	19,51	19,12	21,12	18,47	14,26	16,35	15,04	14,71

Fonte: Coordenação Geral das Casas de Cultura Estrangeira, 2023.

(*) Valor estimado.

nd: Não disponível.

Saiba Mais: <http://www.casasdeculturaestrangeira.ufc.br/>



10. Equipamentos Culturais

- | | |
|-------------------------|---------------------------|
| 1. Casa Amarela | 5. Rádio Universitária FM |
| 2. Museu | 6. Seara da Ciência |
| 3. Teatro Universitário | 7. Painéis BI Secult UFC |
| 4. Casa José de Alencar | 8. Secult UFC |

CASA AMARELA

Tabela 10.1 - CURSOS REALIZADOS - 2019 A 2023

ANO	CURSO / OFICINAS/ CINECLUBES	CAPACITADOS
2019	Cinema e Vídeo	51
	Fotografia	180
	Cinema de Animação	22
TOTAL		253
2020	Cinema e Vídeo ¹	-
	Fotografia	31
	Cinema de Animação ¹	-
TOTAL		31
2021	Cinema e Vídeo ¹	-
	Fotografia	32
	Cinema de Animação ¹	-
TOTAL		32
2022	Cinema e Vídeo ¹	-
	Fotografia	115
	Análise de Direção de Fotografia	21
	Cinema de Animação ¹	-
TOTAL		136
2023	Cinema e Vídeo	26
	Fotografia	104
	Cinema de Animação	9
	Análise de Direção de Fotografia	62
	Cine Refluxus	80
	Cine Freud e Laboratório de Psicanálise UFC	268
	Curso: Cuidados Jurídicos para Produções Audiovisuais	19
	Posse do DCE	120
	Semana do Servidor	42
	Recepção de Turma	22
TOTAL		752

Fonte: Casa Amarela, 2023.

(1) Em meio a uma pandemia, não foi possível realizar as turmas de formação básica nas áreas de cinema, animação e fotografia. Só aconteceu a turma de férias do Curso Básico de Fotografia.

Saiba Mais: <http://www.caeo.ufc.br/>

Tabela 10.2 - **PROGRAMAÇÃO ONLINE – 2023**

EVENTOS	2021	2022*	2023**
#CinemaEmCasa	5	0	0
#FotografiaEmCasa	5	0	0
#50AnosEmSegundos	8	0	0
#Anima50	3	2	0
#Revela50	1	0	0
CONEXÃO CAEO	1	0	0
Site (usuários)			1700
Instagram (seguidores)			13200
TOTAL	23	2	14900

Fonte: Casa Amarela, 2023.

(*) Por conta do ano eleitoral, todas as publicações da Casa Amarela Eusélio Oliveira nas redes sociais foram suspensas, porém conseguimos ainda apresentar dois episódios da Série “Anima 50”.

(**) Em 2023, todas as atividades voltaram a ser presenciais.

CINE CEARÁ

Tabela 10.3 - EDIÇÕES DO CINE CEARÁ - 2010 A 2023

ANO	EDIÇÕES	ESPECTADORES
2010	20 ^a	45.000
2011*	21 ^a	60.000
2012*	22 ^a	60.000
2013*	23 ^a	60.000
2014	24 ^a	10.000
2015	25 ^a	10.000
2016	26 ^a	10.000
2017	27 ^a	10.000
2018	28 ^a	10.000
2019	29 ^a	13.775
2020**	30 ^a	-
2021***	31 ^a	500.000
2022	32 ^a	5.000
2023	33 ^a	7.043
TOTAL		800.818

Fonte: Casa Amarela, 2023.

(*) Valor de espectador estimado. Realizado em Fortaleza e Juazeiro do Norte.

(**) O evento ofereceu ao público programação presencial no Cineteatro São Luiz, no Canal Brasil – no serviço de streaming Canais Globo, que tem mais de 10 milhões de assinantes, no canal do festival no Youtube e na TV Ceará. A TV Ceará abrange os 184 municípios cearenses.

(***) O festival teve programação presencial em Fortaleza, no Canal Brasil, Canais Globo e Globoplay + Canais ao Vivo e no Canal do YouTube do Cine Ceará.

MUSEU DE ARTE DA UFC

Tabela 10.4 – EXPOSIÇÕES - MAUC - 2023

Período	EXPOSIÇÕES	VISITANTES ¹
20/12/22 a 31/03/23	Caribé ilustra Jorge Amado: O Compadre de Ogum (continuação de 2023)	3.361
20/12/22 a 28/01/23	10 Anos Secult	2.003
11/02 a 01/04	Paisagens imaginárias	2.233
11/02 a 01/04	Im [per] manências	2.233
11/02 a 01/04	Cadernos de aula. Desenhos e outros estudos	2.233
11/02 a 01/05	Mãos que encantam	1.391
15/04 a 19/05	Linha do horizonte	2.063
15/04 a 27/05	Na ponta dos dedos	2.420
15/04 a 27/05	Internacional Print do Ceará	2.420
05/06 a 29/07	Guardiãs das Memórias	2.223
17/06 a 07/10	Descartes Griô Profeta	6.220
18/08 a 27/10	Balbucio 20	4.388
23/10 a 04/12	4º Nossarte	2.253
11/11 - cont. em 2024	IV Salão Universitário	1.460*
16/12 - cont. em 2024	Exposição Festival Concreto - 10 anos	394*

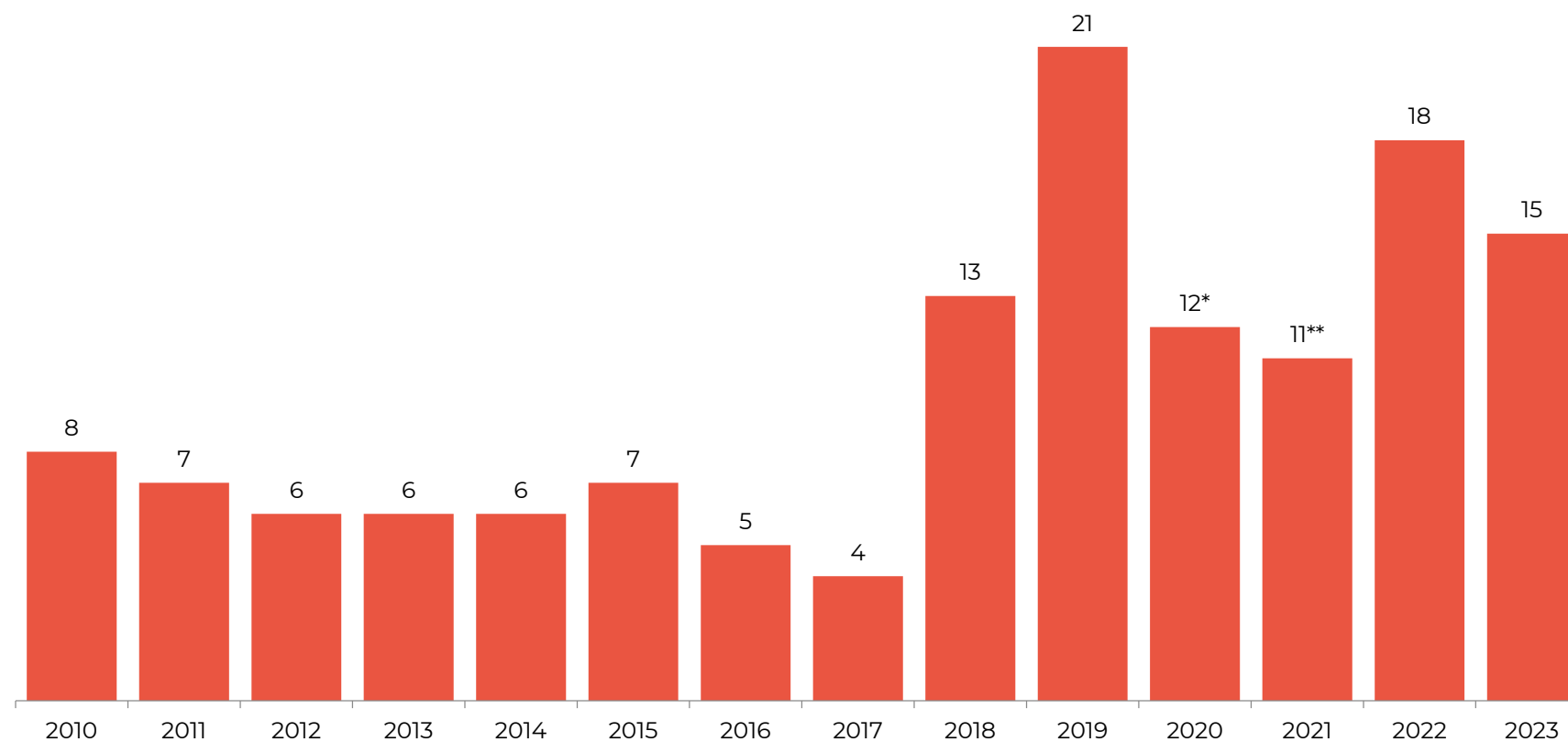
Fonte: MAUC, 2023.

(1) Visitantes viram mais de uma exposição.

* Até 22/12/2023

Saiba Mais: <http://www.mauc.ufc.br/>

Gráfico 10.1 - MAUC - EVOLUÇÃO DO NÚMERO DE EXPOSIÇÕES - 2010 A 2023

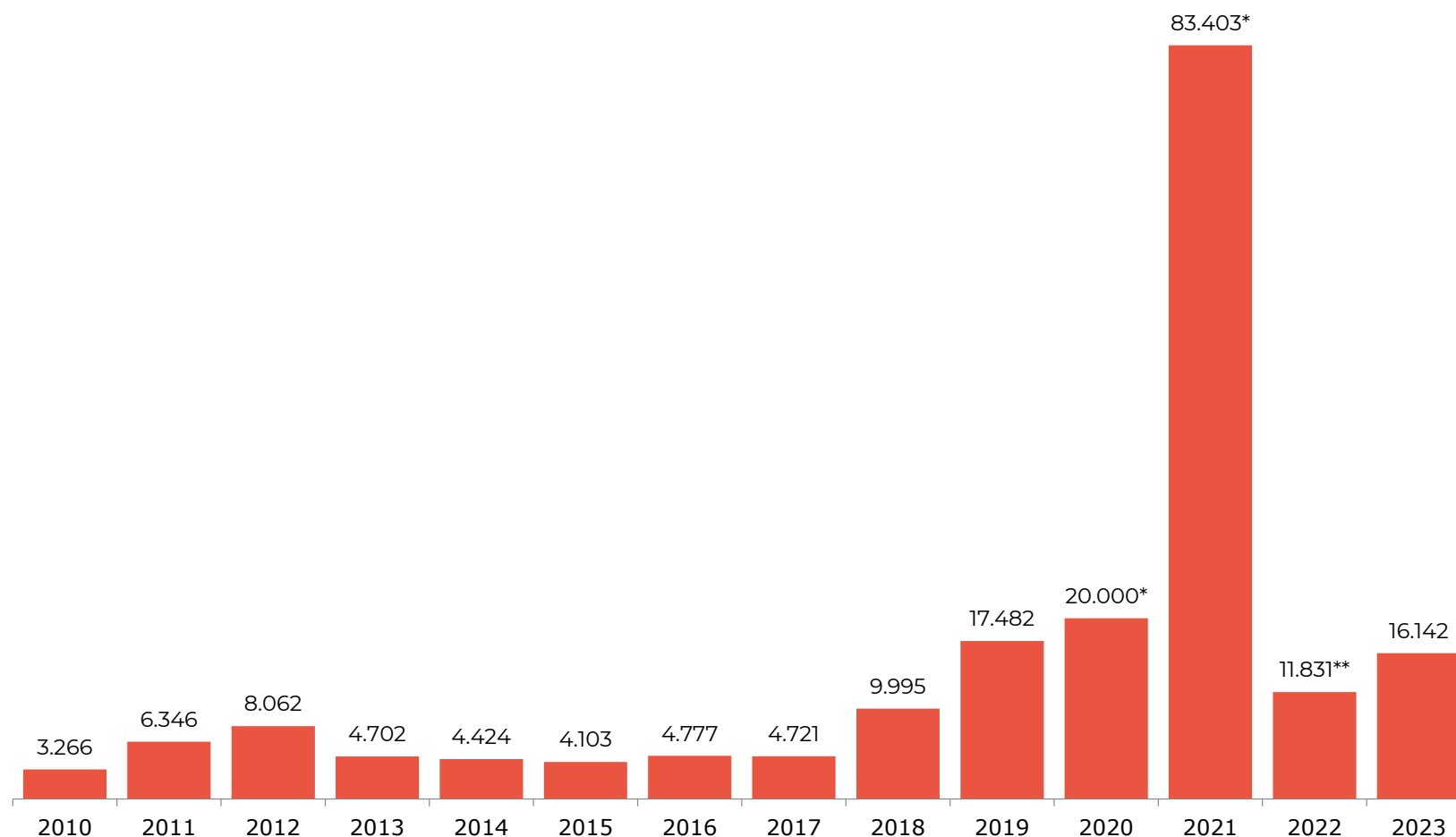


Fonte: MAUC, 2023. Elaborado pela Divisão de Gestão Estratégica - DGE.

(*) Inclui cinco exposições virtuais.

(**) Inclui quatro exposições virtuais.

Gráfico 10.2 - MAUC - EXPOSIÇÕES - EVOLUÇÃO DO NÚMERO DE VISITAS - 2010 A 2023

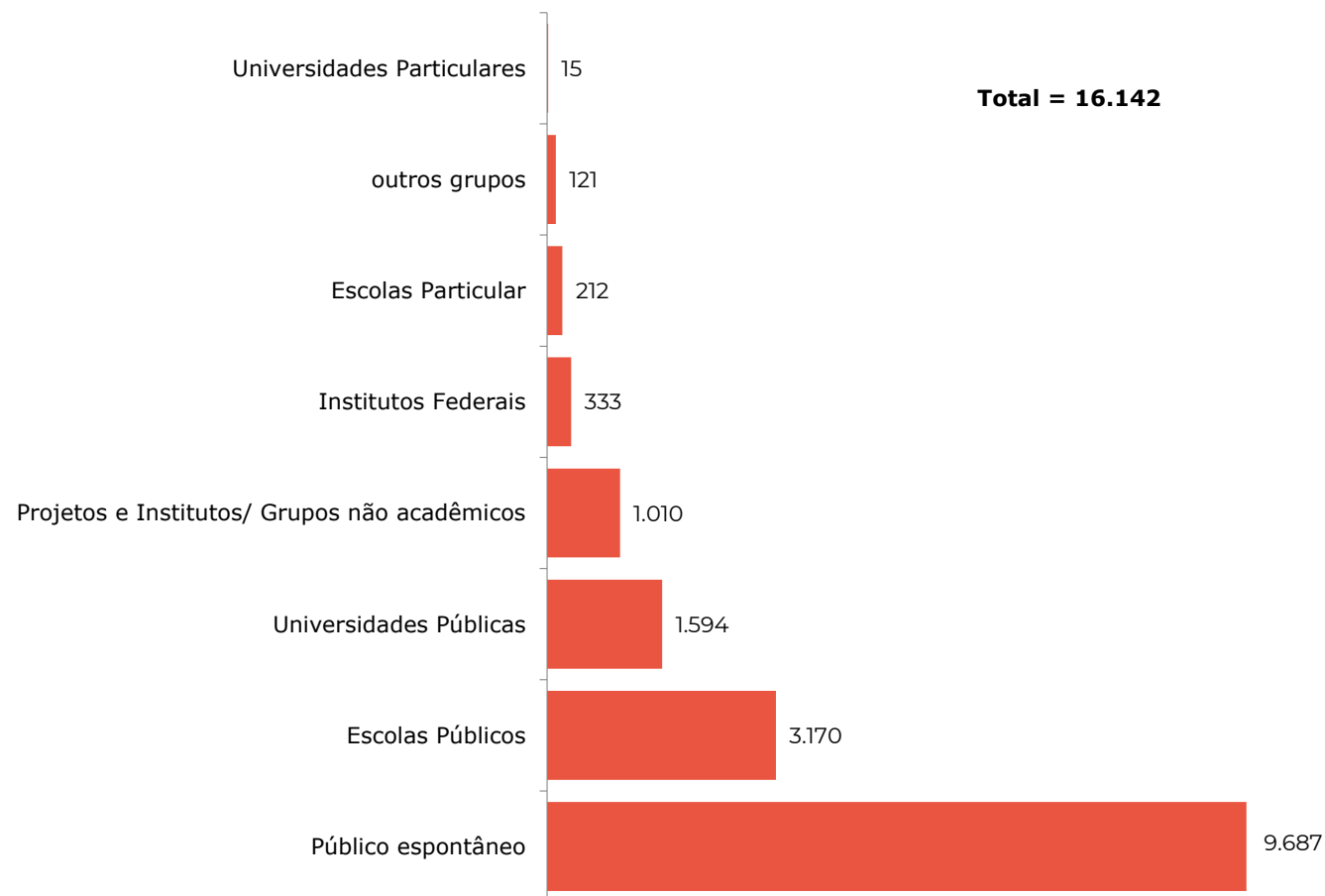


Fonte: MAUC, 2023. Elaborado pela Divisão de Gestão Estratégica - DGE.

(*) Visitas presenciais e virtuais (Na virtual uma mesma pessoa normalmente visita mais de uma exposição).

(**) Visitas presenciais (Não foram realizadas exposições virtuais).

Gráfico 10.3 - MAUC - NÚMERO DE VISITANTES POR INSTITUIÇÕES EM 2023



Fonte: MAUC, 2023. Elaborado pela Divisão de Gestão Estratégica - DGE.

TEATRO UNIVERSITÁRIO

Tabela 10.5 - ATIVIDADES EM 2023

ATIVIDADES	QUANTIDADE DE AÇÕES	PÚBLICO
Ações formativas, Experimentações artísticas e pedagógicas (ensaios, atividades de disciplinas dos cursos do Ica UFC, apresentações de TCC, aulas, filmagens, reuniões, rodas de conversa)	384	3.659
Ações Artístico culturais (Apresentações de espetáculos, Saraus, Seminários, Mostras)	82	2961
Projeto Palco de Giz (Grupo de estudos e Reuniões)	35	10
TOTAL GERAL	501	6.630

Fonte: Teatro Universitário, 2023.
Saiba Mais: <https://teatrouniversitario.ufc.br/pt/>.

CASA DE JOSÉ DE ALENCAR

Tabela 10.6 - NÚMERO DE VISITANTES - 2012 A 2023

VISITANTE	2012	2013	2014	2015	2016	2017	2018	2019	2020	2021	2022	2023
Estudantes	4.038	6.813	7.311	6.150	10.013	10.036	14.252	8.429	440	nd	4.529	5.134
Participantes de Eventos	29.157	41.671	40.289	39.566	40.700	41.200	35.200	41.460	2.264	nd	6.000	11.906
Turistas	2.792	2.816	3.006	2.568	2.015	2.046	2.125	2.089	561	nd	12.669	20.798
TOTAL	35.987	51.300	50.606	48.284	52.728	53.282	51.577	51.978	3.265	10.799	23.198	37.838
PROJETOS												
Bushi No Te na CJA					-	-	-	-	-	88	-	-
Circuito UFC Arte					-	500	-	300	-	-	-	-
Dia Internacional do Brincar					-	-	-	-	-	-	2.000	-
Encontro Nacional de Capoeira					-	500	200	200	-	-	-	-
Eventos Outras Instituições					4.000	-	-	-	-	-	-	-
Eventos UFC no Auditório					4.500	-	-	-	-	-	-	-
Feira do Zé					-	-	-	-	-	-	-	3.822
FestOrquídeas de Fortaleza					2.000	-	-	-	-	-	1.000	530
Horta Comunitária na CJA					-	-	-	-	-	40	-	-
I Prêmio Inova Leitura					-	-	1.000	-	-	-	-	-
Jacques Klein na CJA					-	-	-	-	-	177	-	103
Movimento Escoteiro na CJA					-	-	-	-	-	61	-	250
Pic Nic Literário					5.000	2.000	2.000	-	-	-	-	-
Pic Nic/Atividades ao ar livre/Restaurante					-	-	-	23.716	-	-	-	-
Pré-Carnaval Infantil - CJA					4.000	-	8.000	6.000	-	-	-	7.524
Projeto Programação Musical - Restaurante Iracema					19.200	4.000	-	-	-	-	-	-
São João - CJA					2.000	2.500	1.000	800	2.000	-	-	-
Seminários, encontros, planejamentos, outros eventos					-	31.700	23.000	10.444	264	-	3.000	9.030
TOTAL					30.200	8.500	12.000	43.224	27.801	366	6.000	21.259

Fonte: Casa de José de Alencar, 2023.
Saiba Mais: <https://casajosedalencar.ufc.br/pt/>.



Universitária
FM 107,9

Tabela 10.7 - **ATIVIDADES EM 2023**

ITEM	QUANTIDADE	No INSERÇÕES	HORAS/ANO
Programação			
Programas musicais/informativo-musicais	31	-	7.514
Programas jornalísticos	13	-	1.222
Total de programas	44	-	8.736
Publicidade			
Apoio na divulgação de eventos/projetos da comunidade acadêmica-UFC	21	1.268	-
Apoio na divulgação de eventos/projetos fora da comunidade acadêmica-UFC	15	834	-
Total	36	2.102	-
Site da emissora			
Áudios históricos incluídos na seção "Memória" no site da emissora	6	-	-
Notícia e reportagens especiais no site da emissora	195	-	-
Entrevistas no site da emissora	2	-	-
Postagens sobre a programação no site da emissora (Sintonize)	19	-	-
Total	222	-	-



Fonte: Rádio Universitária, 2023.

Tabela 10.7 - **ATIVIDADES EM 2023**

ITEM	QUANTIDADE	No INSERÇÕES	HORAS/ANO
Mídias Digitais			
Publicações no Feed do Instagram da emissora	102	-	-
Publicações no Twitter da emissora	204	-	-
Publicações nos Stories do Instagram da emissora	567	-	-
Publicações na lista de transmissão de WhatsApp	34	-	-
Publicações no YouTube da emissora	38	-	-
Total	945	-	-
Jornalismo			
Notícias gerais	2.037	-	-
Notícias UFC	2.037	-	-
Reportagens gerais	1.039	-	-
Reportagens UFC	590	-	-
Séries de reportagens especiais*	4	-	-
Rádio Debate** - UFC como tema	25	-	-
Rádio Debate** - Temas além da UFC	88	-	-
Total	5.820	-	-

Fonte: Rádio Universitária, 2023.

*Foram conquistados dois prêmios de jornalismo: Primeiro lugar no Primeiro Prêmio de Jornalismo do Conselho de Arquitetura e Urbanismo do Ceará; e Primeiro lugar no Primeiro Prêmio de Jornalismo SINTAF - Sindicato dos Fazendários do Ceará.

**Ao longo do ano, foram entrevistados 98 convidados com vínculo com a Universidade Federal do Ceará.



Tabela 10.7 - **ATIVIDADES EM 2023**

ITEM	Nº SPOTS OU NOVOS EPISÓDIOS	No INSERÇÕES
Programetes		
Minuto da Língua	162	988
Minuto Leitura	0	75
BNS Compacto	5	49
Ponteio	18	238
Total	185	1.350

Fonte: Rádio Universitária, 2023.
Saiba Mais: <https://www.radiouniversitariafm.com.br/>

Tabela 10.8 – PERFÍL SÓCIODEMOGRÁFICO DE OUVINTES DA RÁDIO UNIVERSITÁRIA EM 2021

PERFIL SÓCIODEMOGRÁFICO DE OUVINTES	OUVINTES (%)	
	RÁDIO UNIVERSITÁRIA FM-UFC	RÁDIO FM
Sexo	100	100
Masculino	72	46
Feminino	28	54
Classe	100	100*
DE	3	25
C	45	45
AB	52	30
Idade	100	100
Até 19	20	25
20-29	20	20
30-39	25	21
40-49	18	15
50 ou +	17	19
Estado Civil	100	100
Viúvo	0	4
Separado	4	6
Casado	48	42
Solteiro	48	48

Fonte: Rádio Universitária FM-UFC; Ipsos Marplan Pesquisas Ltda, 2021.

(*) Valor estimado.

Nota: a última pesquisa foi realizada em 2021.



Tabela 10.8 – PERFÍL SÓCIODEMOGRÁFICO DE OUVINTES DA RÁDIO UNIVERSITÁRIA EM 2021

PERFIL SÓCIODEMOGRÁFICO DE OUVINTES	OUVINTES (%)	
	RÁDIO UNIVERSITÁRIA FM-UFC	RÁDIO FM
Escolaridade	62	45
Pós-Graduação	11	1
Superior Completo	30	5
Médio Completo	19	23
Fund. Completo	2	9
Analfabeto	0	7
Temas de Interesse	Quantidade	Quantidade
Antropologia/ História	33	19
Atualidades	84	76
Cinema	45	32
Ecologia	54	41
Economia Nacional	65	34
Educação Escolar	71	56
Esportes em geral	66	53
Medicina Alternativa	43	42
Medicina	73	59
Política Internacional	54	25
Política Nacional	62	32
TOTAL	650	469

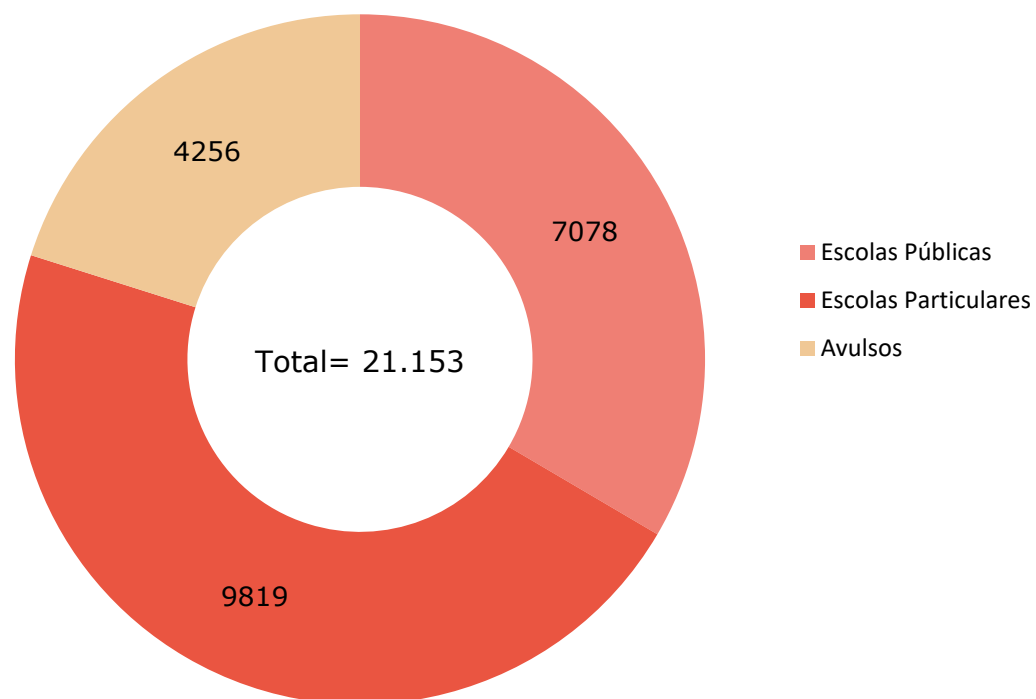
Fonte: Rádio Universitária FM-UFC.Ipsos Marplan Pesquisas Ltda, 2021.

Saiba Mais: <https://www.radiouniversitariafm.com.br/>

SEARA DA CIÊNCIA

FEIRA DE CIÊNCIAS E SALÃO DE EXPOSIÇÃO

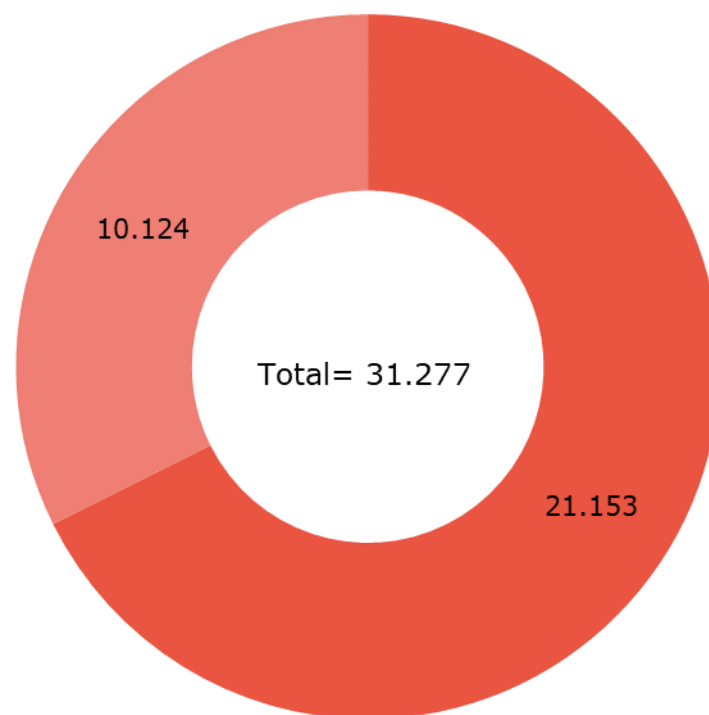
Gráfico 10.4 - NÚMERO DE VISITANTES EM EXPOSIÇÃO – 2023



Fonte: Seara da Ciência, 2023. Elaborado pela Divisão de Gestão Estratégica - DGE.

Gráfico 10.5 - **NÚMERO DE VISITANTES EM EXPOSIÇÃO – 2023**

■ Salão de Exposição ■ Exposição Caatinga



Fonte: Seara da Ciência, 2023. Elaborado pela Divisão de Gestão Estratégica - DGE.

Tabela 10.9 - **PRODUÇÃO AUDIOVISUAL - 2023**

YOUTUBE E INSTAGRAM

INSTAGRAM (@searadaciencia): semanalmente são realizadas 2 publicações no Instagram da Seara da Ciência com os mais variados temas nas áreas das ciências, incluindo vídeos curtos (Reels), notícias e divulgação de nossos eventos. Atualmente contamos com mais de 490 publicações e 10,3 mil seguidores, alcançando diferentes públicos.

YOUTUBE (<https://www.youtube.com/@searadaciencia7700>): 33 VÍDEOS DISPONIBILIZADOS. EX: Contos de Ástato: adaptação de ensaio idealizado para ser peça de teatro e de autoria de Maria Betânia França Montenegro, professora de Teatro da UFC com experiência em divulgação científica, e que ajudou a fundar o Grupo de Teatro Científico da Seara da Ciência. O enredo trata da personificação de elementos químicos da tabela periódica.

PÁGINA NA INTERNET: Um total de 15 notícias foram publicadas em nossa página <http://www.seara.ufc.br> acerca de nossos vídeos científicos, participação e organização de eventos, além de outros assuntos.

Fonte: Seara da Ciência, 2023.

Tabela 10.10 - **ATIVIDADES REALIZADAS - 2023**

EVENTO	NÚMERO DE PESSOAS
Céu da Seara	700
Space Week	400
Asteroid Day	300
Eclipse Anular do Sol	200
Semana Nacional de Ciência e Tecnologia	100



Fonte: Seara da Ciência, 2022.

Tabela 10.10 - **ATIVIDADES REALIZADAS - 2023**

EVENTO		NÚMERO DE PESSOAS
Jornada Cearense de Foguetes	Grupo Astronomia da Seara da Ciência	700
V Feira Ciências	EEEP Jaime Alencar de Oliveira	NI
Feira de Ciências	EEFM Parque Presidente Vargas	900
IV Congresso de Educação	SESC/SENAC	1500
Space Week Nordeste	Seara da Ciências	NI
Sábado letivo	Liceu do Ceará	500
I Mostra de Empreendedorismo, Ciências e Inovação	Escola Marista Sagrado Coração	220
Semana Nacional de Ciência e Tecnologia	EEMTI Adahil Barreto Cavalcante	90
Semana Nacional de Ciência e Tecnologia	EEMTI Matias Beck	50
Semana Nacional de Ciência e Tecnologia	EEEP JOSÉ MARIA FALCÃO	30
Feira do Conhecimento	Universidade Federal do Ceará	NI
Mostra Científica	EEMTI Antônio Bezerra	50
Corredor Cultural Benfica	Universidade Federal do Ceará	NI

Fonte: Seara da Ciência, 2022.

NI: não informado

Saiba Mais: <https://seara.ufc.br/pt/>

PAINÉIS BI SECULT UFC

UNIVERSIDADE
FEDERAL DO CEARÁ

PAINÉIS DE CULTURA
SECRETARIA DE CULTURA DA UFC - SECULT UFC

Clique para acessar

Para maiores informações:
<https://proplad.ufc.br/> ou (85) 3366 7360

Relatório atualizado em 01/10/2021 10:31:52

CLIQUE AQUI: <https://app.powerbi.com/view?r=eyJrIjoiaW40MGE4N2U0tNjkwMy00YmUzLTkyNTQ0tMWZjZGVlOWZmY2FmIiwidCI6ImIOTFhZTU0LTMzYzItN-DU4OS1iZTY2LTkwMjFhNDE5NmM3YyJ9>

Secretaria de Cultura - SECULT - UFC

Tabela 10.11 - PROJETOS POR SEGMENTOS – 2023

SEGMENTOS	PROJETOS	PÚBLICO	BOLSISTAS	PESSOAS ENVOLVIDAS	AÇÕES ARTÍSTICAS
ARTES INTEGRADAS	14	298.047	43	71	410
ARTES PLÁSTICAS	-	-	-	-	-
ARTES VISUAIS - DESIGN	1	512	6	8	25
ARTES VISUAIS - FOTOGRAFIA	1	4.775	12	14	10
CINEMA E AUDIOVISUAL	2	2.077	5	9	32
CIRCO	-	-	-	-	-
DANÇA	4	5.565	18	26	42
EVENTO ARTÍSTICO-CULTURAL	-	-	-	-	-
LITERATURA	-	-	-	-	-
MÚSICA	8	34.312	28	44	174
PATRIMÔNIO CULTURAL	2	36.700	4	8	9
TEATRO	3	3.272	8	14	52
TOTAL	35	385.260	124	194	754

Fonte: Secult, 2023.


Nota: Criada pelo conselho universitário em 1 de março de 2012 e oficialmente instalada em 16 de abril do mesmo ano, a secretaria de cultura artística é resultado do esforço de uma comissão de professores que, por solicitação do magnífico reitor professor Dr. Jesualdo Pereira Farias, trabalhou para "elaborar projeto para a constituição de políticas, diretrizes, objetivos e ações de gestão das atividades artístico-culturais da Universidade Federal do Ceará." (portaria 4099, de 31 outubro de 2011).

Tabela 10.12 - PROJETOS POR UNIDADE ACADÊMICA/ADMINISTRATIVA - 2023

UNIDADE ACADÊMICA/ADMINISTRATIVA	PROJETOS	BOLSISTAS	PESSOAS ENVOLVIDAS	AÇÕES ARTÍSTICAS
BIBLIOTECA - CH	1	2	4	-
BIBLIOTECA - PICI	1	5	7	68
CH	2	6	10	55
CJA	1	3	5	9
CRATEÚS	1	1	3	14
CT	3	17	23	34
FACED	2	3	7	18
ICA	8	36	52	194
IEFES	2	5	9	21
IUVirtual	1	1	3	
MAUC	1	3	5	95
PROGEP	3	7	13	52
RÁDIO UNIVERSITÁRIA FM	1	1	3	80
RUSSAS	2	3	7	48
SEARA DA CIÊNCIA	1	6	8	13
SECULT UFC	-	6	6	
SOBRAL	4	14	22	40
TUPA	1	5	7	13
TOTAL	35	124	194	754

Fonte: Secult, 2023.

Saiba Mais: <https://secult.ufc.br/pt/>.



11. Sistema de bibliotecas

1. Dados gerais
2. Empréstimo domiciliar
3. Biblioteca digital
4. Consultas locais

Tabela 11.1 - DADOS GERAIS - 2014 A 2023

DESCRIÇÃO	2014	2015	2016	2017	2018	2019	2020	2021	2022	2023
Livros Eletrônicos	8.494	8.500	8.500	8.500	8.500	8.500	8.500	11.715	24.549	24.812****
Títulos de Livros Impressos ¹	151.593	132.318	126.306	127.442	125.028	133.199	138.091	142.367	142.263	146.674
Exemplares/volumes de Livros Impressos	322.168	353.330	332.448	337.800	337.215	349.350	371.086	359.882	363.124	368.602
Títulos ² - Acervo	186.859	179.400	178.357	172.759	174.755	180.311	180.730	196.675	275.157	188.149*****
Exemplares - Acervo (Todos os tipos de material bibliográfico)	503.176	536.798	717.436	725.384	734.474	758.322	605.026*	596.477**	608.625	694.344
Rede Rebeca ³										4.829
Empréstimos - Domiciliar	611.570	653.399	426.811	657.125	563.915	319.978	52.355	12.713	384.736	82.031
Consultas Locais (Presencial)	79.666	85.665	67.089	31.602	30.037	23.332	2.712	35	6.830	9.131
Correções Bibliográficas	15.262	9.959	-	-	-	-	-	-	-	-
Levantamento Bibliográfico - Presencial	-	161	136	-	-	-	15	69	29	68
Teses										
Títulos	4.343	4.528	4.725	4.339	4.273	4.218	3.831	3.569	3.548	3.557
Exemplares	5.633	5.464	5.437	5.433	5.406	5.163	4.824	4.478	4.461	4.433
Dissertações										
Títulos	11.452	12.120	13.209	12.323	12.318	12.538	12.753	13.191	13.161	13.150
Exemplares	16.386	16.989	17.624	17.803	17.788	18.148	18.389	18.869	18.977	18.532
TCC de Graduação										
Títulos	4.834	7.709	8.654	6.599	6.978	7.278	6.516	7.329	6.484	6.488
Exemplares	4.999	5.160	5.480	6.142	6.576	6.889	6.925	6.893	6.893	6.898
TCC de pós-graduação										
Títulos	1.547	2.196	2.607	2.572	2.609	2.693	2.648	2.730	2.649	2.656
Exemplares	1.590	2.086	2.498	2.574	2.611	2.707	2.759	2.760	2.760	2.776



Fonte: Sistema de Bibliotecas da UFC, 2023.

Tabela 11.1 - DADOS GERAIS - 2014 A 2023

DESCRIÇÃO	2014	2015	2016	2017	2018	2019	2020	2021	2022	2023
Comutação Bibliográfica										
Fornecimento de Artigos	88	90	81	119	69	52	15	14	48	33
Solicitação de Artigos	192	88	126	90	68	48	23	1	51	42
Normalização de Trabalhos Científicos										
Trabalhos Normalizados	1.310	1.089	1.128	1.328	896	1.626	1.184	1.410	1.740	1.526
Referências	15.262	9.959	6.031	5.416	3.702	4.167	1.842	9.960	23.990	29.573
Número de Bibliotecas	17	17	20***	20***	20***	19****	19****	19****	19****	20****

Fonte: Sistema de Bibliotecas da UFC – 2023.

(1) O relatório de estatística do acervo do Sistema Pergamum utilizado até 2014 estava com problemas (por tipo de obra e biblioteca), por esse motivo, o número de 2014 é maior que o de 2015 a 2019. A equipe de suporte do Pergamum reformulou esse relatório em 2015, que é mais consistente, pois não duplica títulos que existiam em mais de uma biblioteca.

(2) Inclui todos os tipos de material bibliográfico, exceto artigos de periódicos (impressos e online) e capítulos de livro.

(3) Rede Brasileira de Estudos e Conteúdos Adaptados (Dados apresentados a partir da formalização do acordo de cooperação entre as universidades realizado em 2023).

(*) inclui só periódicos emitido pelo sistema Pergamum. Antes esse valor incluía os periódicos cadastrados e não cadastrado (valor estimado) no sistema Pergamum.

(**) A diferença no valor total de exemplares, em relação ao ano de 2020, justifica-se pela conclusão do processo de Transferência de Posse de Bem dos acervos bibliográficos.

(***) inclui uma biblioteca com acervo específico com obras raras.

(****) Bibliotecas oficialmente na UFC.

(*****) Fonte dos dados - Livros eletrônicos das editoras Atheneu, Zahar e Springer; Os livros eletrônicos da Minha Biblioteca; Livros da Vlex

(*****) Considerou-se todos os tipos de materiais (Sistema Pergamum e Relatório das bibliotecas). Valor menor em relação à 2022, porque o quantitativo do Repositório Institucional passará a ser informado separadamente, assim como o valor dos “Livros eletrônicos” não estará neste somatório.

Saiba Mais: www.biblioteca.ufc.br

<https://biblioteca.ufc.br/pt/servicos-e-produtos/normalizacao-de-trabalhos-academicos/>

<https://biblioteca.ufc.br/wp-content/uploads/2022/02/guianormalizacaotrabalhosacademicos.pdf>

Tabela 11.2 - EMPRÉSTIMO DOMICILIAR DE MATERIAL BIBLIOGRÁFICO - 2022 A 2023

BIBLIOTECA	EMPRÉSTIMO								TOTAL GERAL
	2022				2023				
	AUTOMATIZADO	MANUAL	RENOVAÇÃO	TOTAL	AUTOMATIZADO	MANUAL	RENOVAÇÃO	TOTAL	
Campus de Crateús	5.195	0	5.573	10.768	5.854	0	4.370	10.224	11.961
Campus de Itapajé	175	0	200	375	224	0	313	537	451
Campus de Quixadá	2.612	0	3.456	6.068	2.307	0	2.967	5.274	6.982
Campus de Russas	5.338	0	5.912	11.250	3.795	0	3.809	7.604	12.748
Campus de Sobral	5.262	1	7.882	13.145	3.979	0	5.692	9.671	15.042
Casas de Cultura	1.411	0	1.709	3.120	1.837	0	1.871	3.708	3.656
Central do Campus do PICI	23.325	0	40.917	64.242	23.148	0	36.038	59.186	77.066
Ciências da Saúde	82.995	0	120.536	203.531	4.136	0	4.848	8.984	206.311
Ciências Humanas	5.191	0	20.066	25.257	16.767	0	21.303	38.070	32.372
Curso de Arquitetura	2.172	0	2.493	4.665	2.573	0	2.936	5.509	5.852
Curso de Física	2.504	0	4.858	7.362	3.211	0	5.100	8.311	8.611
Curso de Matemática	3.660	0	6.257	9.917	4.118	0	6.692	10.810	11.343
Faculdade de Direito	1.884	0	2.511	4.395	2.566	0	2.989	5.555	5.543
FEAACS ¹	4.664	0	7.029	11.693	4.028	0	5.980	10.008	14.164
Instituto de Ciências do Mar	998	0	1.354	2.352	636	0	1.021	1.657	2.805
Medicina de Sobral	2.074	0	1.736	3.810	1.817	0	1.048	2.865	4.723
Pós-Graduação em Economia - CAEN	580	0	895	1.475	529	0	998	1.527	1.698
Pós-Graduação em Economia Agrícola	88	0	133	221	63	0	56	119	291
Pós-Graduação em Engenharia	383	0	707	1.090	443	0	718	1.161	1.295
TOTAL	150.511	1	234.224	384.736	82.031	0	108.749	190.780	422.914

Fonte: Sistema de Bibliotecas, 2023.

(1) Faculdade de Economia, Administração, Atuária, Contabilidade e Secretariado.

Tabela 11.3 – REPOSITÓRIO INSTITUCIONAL E PERGAMUM – 2023

TIPO DE DOCUMENTO	QUANTITATIVO
Artigo de periódico	20251
Dissertação	17.116
TCC	17.364
Artigo de evento	5.638
Tese	5814
Resumo	2.296
Capítulo de livro	1.207
Livro	428
Catálogo	103
Relatório	59
Guia	29
Folheto	11
Boletim	4
Vídeo	3
Documento administrativo	3
Fotografia	125
Material Acessível	2
TOTAL	70.453

Fonte: Sistema de Bibliotecas, 2023.

Tabela 11.4 - CONSULTAS LOCAIS, POR BIBLIOTECAS - 2014 A 2023

BIBLIOTECA	2014	2015	2016	2017	2018	2019	2020	2021	2022	2023
Biblioteca Universitária (Seção de Coleções Especiais)	48	7	-	-	-	-	-	0	0	16
Campus de Crateús	-	3.871	-	-	-	-	-	0	342	231
Campus de Quixadá	5.896	7.430	10.996	904	2.046	976	26	0	64	392
Campus de Russas	-	1.409	343	262	278	300	0	0	7	9
Campus de Sobral	-	6.836	9.777	-	-	-	6	0	0	0
Campus de Itapajé	-	-	-	-	-	-	-	-	0	0
Casas de Cultura	2.282	3.118	2.750	2.750	3.094	392	-	0	3	81
Central do Campus do PICI	6.808	2.045	5.484	3.841	4.122	4.231	935	0	2.300	3.059
Ciências da Saúde	1.483	1.243	1.804	1.377	1.409	685	238	0	1.093	1.023
Ciências Humanas	26.089	28.015	24.091	6.694	6.932	3.353	360	3	7	1.177
Curso de Arquitetura	969	829	704	940	400	1.548	6	21	45	0
Curso de Física	-	42	330	180	75	56	15	0	91	24
Curso de Matemática	5.688	3.849	1.530	1.390	945	873	147	0	431	921
Faculdade de Direito	2.477	1.989	3.707	3.379	2.780	3.686	192	5	580	723
FEAAC ¹	2.608	2.842	1.781	5.217	1.652	969	279	0	558	532
Instituto de Ciências do Mar	273	113	355	299	807	378	129	0	1.131	540
Instituto de Cultura e Arte	-	-	-	-	-	-	-	0	0	0
Medicina de Sobral	-	-	786	480	482	278	28	0	66	48
Museu de Arte	-	-	201	227	307	272	28	0	123	169
Pós-Graduação Economia-CAEN	365	17.130	1.711	3.120	1.500	1.452	300	0	0	0
Pós-graduação - Economia Agrícola	1.430	4.787	552	467	3.100	3.839	18	0	100	182
Pós-Graduação em Engenharia	23.250	110	187	75	108	44	5	6	6	4
TOTAL	79.666	85.665	67.089	31.602	30.037	23.332	2.712	35	6.947	9.131

Fonte: Sistema de Bibliotecas, 2023.

(1) Faculdade de Economia, Administração, Atuária, Contabilidade e Secretariado.

Tabela 11.5 - TREINAMENTO DE USUÁRIOS POR BIBLIOTECA – 2021 A 2023


BIBLIOTECA	2021	2022	2023
Biblioteca Universitária	0	444	241
Campus de Crateús	502	18	215
Campus de Quixadá	206	295	294
Campus de Russas	19	17	277
Campus de Sobral	0	0	0
Campus Itapajé	0	0	115
Casas de Cultura	0	0	0
Central do Campus do PICI	2.556	1.759	1.709
Ciências da Saúde	1.442	535	731
Ciências Humanas	619	966	996
Curso de Arquitetura	34	25	46
Curso de Física	0	0	0
Curso de Matemática	118	34	5
Faculdade de Direito	0	111	65
FEAAC	202	29	320
Instituto de Ciências do Mar (Labomar)	20	285	95
Instituto de Cultura e Arte (ICA)	0	0	0
Medicina de Sobral	0	0	0
Museu de Arte	180	60	129
Pós-Graduação em Economia (Caen)	0	0	0
Pós-Graduação em Economia Agrícola	0	0	0
Pós-Graduação em Engenharia	43	0	25
TOTAL	5.941	4.578	5.263

Fonte: Sistema de Bibliotecas, 2023.

FEAAC: Faculdade de Economia, Administração, Atuária, Contabilidade e Secretariado.

Tabela 11.6 - AQUISIÇÃO OU INCORPORAÇÃO DE MATERIAL BIBLIOGRÁFICO DA UFC, POR TIPO AQUISIÇÃO/INCORPORAÇÃO

TIPO DE AQUISIÇÃO/INCORPORAÇÃO	QUANTIDADE	
	TÍTULOS	EXEMPLARES
Compras	0	0
Doações	2.738	3.449
Acervo retrospectivo	45	75
Reposição	73	73
TOTAL	2.856	3.597



12. Hospitais Universitários

1. Hospitais Universitários
2. Hospital Universitário Walter Cantídio
3. Maternidade Escola Assis Chateaubriand
4. Banco de leite humano

HOSPITAIS UNIVERSITÁRIOS

Tabela 12.1 - HOSPITAL UNIVERSITÁRIO WALTER CANTÍDIO (HUWC) E MATERNIDADE ESCOLA ASSIS CHATEAUBRIAND (MEAC) - 2014 A 2023

ATENDIMENTOS	2014	2015	2016	2017	2018	2019	2020	2021	2022	2023
Leitos Ativados	366	363	366	362	369	375	379	380	379	377
Consultas (Médicas e atendimento não médicos)*	221.981	273.449	313.358	251.609	332.521	329.171	219.292	239.765	262.334	289.997
Internações ¹	15.860	17.387	17.450	18.817	19.762	18.520	15.980	18.059	16.964	17.995
Cirurgias	10.787	11.991	12.074	13.388	13.838	13.310	10.251	10.149	9.917	10.775
Transplantes²	300	308	214	201	200	234	136	151	153	206
Córnea	17	10	6	25	10	27	6	8	15	25
Medula Óssea	53	63	70	67	67	78	58	59	78	92
Renal	95	101	92	74	86	86	55	57	43	50
Hepático	135	133	46	34	37	43	17	27	17	39
Pâncreas	0	1	0	1	0	0	0	0	0	0
Exames ³	986.509	1.202.874	675.956	618.034	768.899	779.455	1.178.049	1.290.588	1.142.420	1.099.666
Hemodiálises (Sessões)	11.854	9.833	10.020	12.606	13.182	12.992	12.576	11.695	14.748	13.412
Quimioterapia (Sessões) - Hemato e Oncologia	6.901	8.680	6.556	9.020	13.496	13.442	13.095	13.287	12.714	12.474
Programa de Medicamentos de Alto Custo										
Nº de Usuários Ativos	14.048	8.408	8.445	9.255	10.355	10.685	10.847	10.822	11.950	11.461

Fonte: Hospital Universitário Walter Cantídio e Maternidade Escola Assis Chateaubriand, 2023.

(1) A partir de 2015 foi excluído o número de admissões de pacientes das clínicas e UTI´s do HUWC.

(2) Os dados de transplantes foram ajustados por solicitação do HUWC a partir de 2010 a 2014.

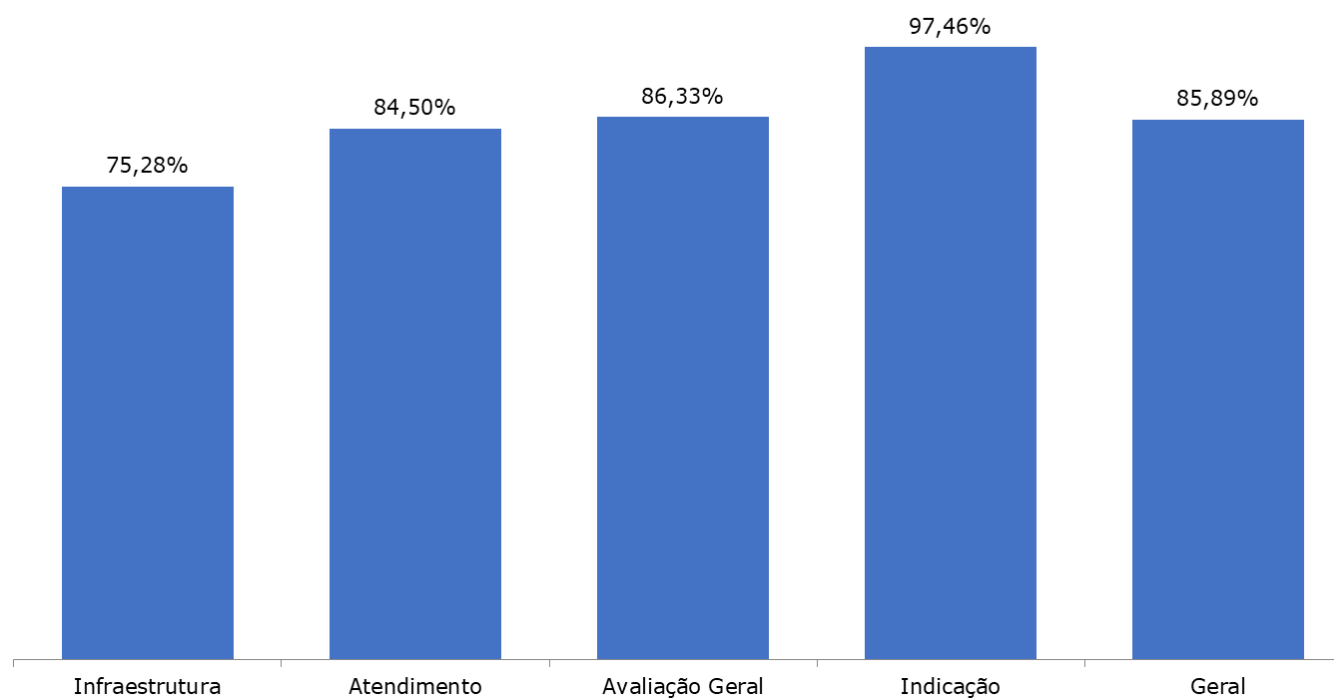
(3) Exames da MEAC e exames complementares de diagnóstico do HUWC.

(*) A partir de 2011 foi excluído o número de “outros procedimentos médicos” das consultas do HUWC.

HOSPITAL UNIVERSITÁRIO WALTER CANTÍDIO

OUVIDORIA

Gráfico 12.1 - SATISFAÇÃO DO USUÁRIO COM O HUWC - 2023



Fonte: Ouvidoria HWC, 2023. Elaborado pela Divisão de Gestão Estratégica - DGE.

Nota: Pesquisa realizada no período de 15/05/2023 a 31/12/2023.

Tabela 12.2 - OUVIDORIA DO HUWC - 2023

TIPOS DE MANIFESTAÇÃO	QUANTIDADE	%
Acesso à Informação	80	2,48
Comunicação	92	2,85
Denúncia	21	0,65
Elogio	147	4,55
Reclamação	1.070	33,13
Solicitação	1.815	56,19
Sugestão	5	0,15
TOTAL	3.230	100
MEIO DE ENTRADA		
E-mail	176	5,45
Caixas de Coleta	88	2,72
Fala.BR	371	11,49
Presencial	2.470	76,47
SIC	0	0,00
Sítio Ebserh	0	0,00
Telefone	125	3,87
TOTAL	3.230	100

Fonte: Ouvidoria HWC, 2023.

Saiba Mais: https://www.gov.br/ebserh/pt-br/hospitais-universitarios/regiao-nordeste/ch-ufc_

Tabela 12.3 - HUWC - INDICADORES DE PRODUTIVIDADE - 2014 A 2023

INDICADORES	2014	2015	2016	2017	2018	2019	2020	2021	2022	2023
Nº de Leitos Ativados	197	194	197	197	198	198	205	199	196	202
Nº de Servidores ¹	804	786	758	779	719	682	691	666	636	606
Nº de Funcionários (outros não RJU) ²	1.056	1.083	950	1.439	1.583	1.036	1.124	1.122	1.289	1.332
Relação Médico/Leito ^{(RJU+Leitos)3}	1,55	1,86	0,8	0,8	2,12	0,80	0,80	0,80	0,78	0,73
Relação Enfermeiro/Leito ⁴	0,93	1,13	0,54	0,54	1,37	0,50	0,47	0,49	0,69	0,45
Relação Técnico + Auxiliar de Enfermagem/Leito ⁵	2,21	2,47	1,47	1,47	2,72	1,27	1,23	1,22	0,50	1,12
Relação Servidor/Leito	4,08	4,05	3,85	3,85	3,63	3,44	3,37	3,35	3,24	3,00
Relação Funcionário/Leito ⁶	5,36	5,58	4,82	4,82	7,99	5,23	5,48	5,64	6,58	6,59
Relação Todos/Leito ⁷	9,44	9,63	8,67	8,67	11,63	8,67	8,85	8,98	9,82	9,59
Taxa Média de Permanência	7,83	8,39	8,26	8,35	8,41	8,18	9,6	10,5	9,54	9,31
Taxa de Ocupação Geral	63,34%	74,86%	76,47%	76,53%	77,41%	74,35%	58,95%	70,28%	71,93%	75,25%
Índice de Renovação ⁸	30,16	32,56	32,51	34,70	2,84	2,77	1,72	1,90	2,04	2,08
Índice de Substituição ⁹ (dias)	4,57	2,82	2,54	2,56	2,45	2,82	6,69	4,40	4,48	4,12
Média de pacientes/dia ¹⁰	143,157	146	145,86	150,06	152,12	147,03	115,61	140,73	132,84	145,25
Total de Altas	5.711	6.052	6.040	6.562	6.604	6.564	4.395	4.894	5.082	5.692
Total de Óbitos	230	243	300	274	225	280	255	296	239	252
Taxa de Infecção Hospitalar	7,96%	6,33%	5,85%	4,37%	5,24%	4,92%	3,39%	4,48%	3,36%	3,36%
Faturamento Médio Mensal R\$ (em Milhões)	-	4,065	3,920	7,011	4,207	4,320	3,057	3,616	4,358	4,694

Fonte: Hospital Universitário Walter Cantídio – HUWC, 2023.

(1) Total de servidores regidos pelo Regime Jurídico Único - RJU. (2) Servidores de outros órgãos à disposição do Hospital Universitário e terceirizados (trabalhadores da SAMEAC e outros). (3) Médicos da UFC + à disposição do HU + contratados pela SAMEAC. (4) Enfermeiros da UFC + à disposição do HU + contratados pela SAMEAC. (5) Técnicos da UFC + à disposição do HU + contratados pela SAMEAC. (6) Foram considerados Funcionários: terceirizados + SAMEAC + servidores de outros órgãos à disposição do HU. (7) Servidores da UFC + funcionários. (8) Número de saída em determinado período/ número de leitos no mesmo período. (9) (Percentual desocupação X média permanência) / percentual de ocupação. (10) Número de paciente-dia durante o ano/365. OBS:A redução de leitos de 2014 para 2015 foi devido a obras no HUWC.

Tabela 12.4 - HUWC - NÚMERO DE ATENDIMENTOS - 2014 A 2023

ATENDIMENTOS	2014	2015	2016	2017	2018	2019	2020	2021	2022	2023
No. de Internações	-	5.366	6.438	6.530	6.614	6.573	4.401	4.855	5.052	5.675
No de admissões¹										
Clínica Médica	1.544	1.996	2.455	2.643	2.498	2.359	1.812	2.303	2.184	2.372
Clínica Cirúrgica	3.735	3.916	4.746	4.575	4.719	4.802	3.326	3.340	3.656	4.044
Clínica Pediátrica	443	584	685	678	708	746	476	572	632	703
UTI Clínica	197	178	244	255	235	243	320	283	215	254
UTI Cirúrgica	435	721	957	859	836	856	649	808	837	878
TOTAL	6.354	7.395	9.087	9.010	8.996	9.006	6.583	7.306	7.524	8.251
Consultas										
Consultas/Atendimentos não Médicos	25.030	37.628	41.252	47.142	48.251	45.400	33.526	32.733	35.773	41.244
Médicas	141.690	170.329	193.300	204.467	202.917	204.740	128.697	147.607	170.090	185.596
Outros Procedimentos Médicos	-	-	-	-	-	-	-	-	-	-
TOTAL	166.720	207.957	234.552	251.609	251.168	250.140	162.223	180.340	205.863	226.840
Cirurgias										
Ambulatoriais	2.499	2.185	2.019	2.498	3.008	2.893	1.744	2.064	2.282	2.281
Centro Cirúrgico	4.001	4.605	4.543	5.114	5.086	4.894	3.272	3.182	3.669	4.367
TOTAL	6.500	6.790	6.562	7.612	8.094	7.787	5.016	5.246	5.951	6.648
Transplantes										
Córnea	17	10	6	25	10	27	6	8	15	25
Medula Óssea	53	63	70	67	67	78	58	59	78	92
Renal	95	101	92	74	86	86	55	57	43	50
Hepático	135	133	46	34	37	43	17	27	17	39
Pâncreas	-	1	-	1	0	0	0	0	0	0
TOTAL	300	308	214	201	200	234	136	151	153	206



Fonte: Hospital Universitário Walter Cantídio - HUWC, 2023.

(1) Entradas de pacientes nas clínicas e UTI's no HUWC.

Tabela 12.4 - HUWC - NÚMERO DE ATENDIMENTOS - 2014 A 2023

ATENDIMENTOS	2014	2015	2016	2017	2018	2019	2020	2021	2022	2023
Exames Complementares de Diagnóstico										
Anatomia Patológica - Todos	5.106	8.179	13.666	13.254	15.042	15.663	11.410	13.125	13.675	17.749
Citologia de Mama	-	-	83	-	-	-	-	-	-	-
Ecocardiograma	4.666	5.033	7.065	7.390	8.715	8.323	4.702	5.016	5.973	7.436
Endoscopia	4.137	4.520	6.032	6.441	8.293	9.395	8.199	9.039	9.008	16.062
Hemodinâmica	690	762	1.463	1.451	2.322	712	1.140	963	524	786
Laboratório de Micologia	486	-	1.005	-	-	-	-	-	-	-
Métodos Gráficos - Todos	4.990	8.291	10.765	11.579	14.136	14.443	23.281	20.122	22.562	24.901
Patologia Clínica	895.662	1.091.329	533.887	543.248	590.317	603.353	986.643	1.111.639	968.304	894.101
Radiodiagnóstico - Todos	23.766	29.598	33.708	18.818	18.875	16.011	38.594	29.622	29.913	34.290
Tomografia Computadorizada	3.825	4.769	5.785	4.479	4.634	5.773	7.114	8.900	8.551	7.300
Ultrassonografia/Ecodoppler	9.798	13.490	12.853	11.374	19.485	17.417	7.954	10.115	11.064	13.481
TOTAL	953.126	1.165.971	626.312	618.034	681.819	691.090	1.089.037	1.208.541	1.069.574	1.016.106



Fonte: Hospital Universitário Walter Cantídio - HUWC, 2022.

Tabela 12.4 - HUWC - NÚMERO DE ATENDIMENTOS - 2014 A 2023

ATENDIMENTOS	2014	2015	2016	2017	2018	2019	2020	2021	2022	2023
Tratamentos										
Hemodiálise (Sessões)	11.854	9.833	10.020	12.606	13.182	12.992	12.576	11.695	14.748	13.412
Fisioterapia/Terapia Ocupacional (Sessões)	8.304	20.806	23.574	17.943	29.686	33.090	1.084	355	323	218
Quimioterapia (Sessões) Hemato e Oncologia	6.901	8.680	6.556	9.020	13.496	13.442	13.095	13.287	12.714	12.474
TOTAL	27.059	39.319	40.150	39.569	56.364	59.524	26.755	25.337	27.785	26.104
Tipos de Serviços										
Administração de Medicamentos ²	14.048	2.362	2.664	-	-	-	-	-	-	-
Serviço de Enfermagem-Consulta	16.903	23.530	22.744	31.608	29.110	36.055	23.331	26.123	22.686	26.338
Serviço Social	711	1.115	1.445	1.793	1.714	1.982	1.062	1.130	1.313	2.197
Serviço de Fisioterapia ³	8.304	20.806	23.574	17.943	29.686	31.528	18.425	33.808	35.745	35.947
Clínica Psicológica-Consulta	3.697	4.076	3.284	2.300	7.744	11.425	1.440	1.411	1.819	2.825
Fonoaudiologia	1.239	4.456	2.596	3.727	4.315	4.058	1.998	2.592	3.623	3.353
TOTAL	44.902	56.345	56.307	57.371	72.569	85.048	46.256	65.064	65.186	70.660

Fonte: Hospital Universitário Walter Cantídio - HUWC, 2023.
(2) DATASUS/SAI, 2016.
(3) atendimentos hospitalar e ambulatorial, 2015 a 2023.

Tabela 12.5 - HUWC - RESIDENTES MATRICULADOS NOS PROGRAMAS DE RESIDÊNCIA MÉDICA EM 2023

ESPECIALIDADES	MATRICULADOS				TOTAL
	R1	R2	R3	R4	
Anestesiologia	3	3	3		9
Anestesiologia R4 Opcional				0	-
Cardiologia	2	2			4
Cardiologia R3 Ecocardiografia			2	2	4
Cirurgia de Cabeça e Pescoço	1	2			3
Cirurgia de Cabeça e Pescoço R3 Cururgia Maxilo Facial			1		1
Cirurgia do Aparelho Digestivo	2	2			4
Cirurgia do Aparelho Digestivo R3 Transplante Fígado			0		-
Cirurgia Geral	6	5	3		14
Cirurgia Plástica	2	2	2		6
Cirurgia Vascular	2	2			4
Cirurgia Vascular R3 opcional			1		1
Clínica Médica	21	20			41
Clínica Médica R3 opcional			2		2
Coloproctologia	2	2			4
Dermatologia	2	2	2		6
Endocrinologia	4	4			8
Endocrinologia Pediátrica			2	2	4
Endoscopia	1	1			2
SUBTOTAL	48	47	18	4	117



Fonte: HUWC, 2023.

R1 - Residentes matriculados no primeiro ano. R2 - Residentes matriculados no segundo ano. R3 - Residentes matriculados no terceiro ano. R4 - Residentes matriculados no quarto ano.

Tabela 12.5 - HUWC - RESIDENTES MATRICULADOS NOS PROGRAMAS DE RESIDÊNCIA MÉDICA EM 2023

ESPECIALIDADES	MATRICULADOS				TOTAL
	R1	R2	R3	R4	
Gastroenterologia	3	3			6
Gastroenterologia R3 opcional			1		1
Geriatria	4	2			6
Hematologia Hemoterapia	4	4			8
Hematologia Hemoterapia Transp. Medula Óssea					-
Infectologia	1	1	1		3
Medicina de Família e Comunidade	7	6			13
Medicina Intensiva	4	4			8
Medicina Intensiva (R3) Nutrição Enteral e Parenteral				1	1
Medicina Paliativa			1		1
Medicina do Sono				1	1
Medicina Legal e Perícia Médica	3				3
Nefrologia	4	4			8
Neurologia	4	4	4		12
Neurofisiologia Clínica				1	1
SUBTOTAL	34	28	7	3	72



Fonte: HUWC, 2023.

R1 - Residentes matriculados no primeiro ano. R2 - Residentes matriculados no segundo ano. R3 - Residentes matriculados no terceiro ano. R4 - Residentes matriculados no quarto ano.

Tabela 12.5 - HUWC - RESIDENTES MATRICULADOS NOS PROGRAMAS DE RESIDÊNCIA MÉDICA EM 2023

ESPECIALIDADES	MATRICULADOS				TOTAL
	R1	R2	R3	R4	
Oftalmologia	2	-	1		3
Otorrinolaringologia	2	2	2		6
Patologia	3	3	2		8
Pediatria	10	9	10		29
Pneumologia	1	1			2
Psiquiatria	6	6	6		18
Psiquiatria da Infancia e Adolescencia				0	-
Psiquiatria Florense				0	-
Radiologia e Diagnóstico por imagem	3	3	4		10
Reumatologia	2	2			4
Traumatologia e Ortopedia	3	3	1		7
Urologia	1	1	1		3
TOTAL GERAL	115	105	52	7	279

Fonte: HUWC, 2023.

R1 - Residentes matriculados no primeiro ano. R2 - Residentes matriculados no segundo ano. R3 - Residentes matriculados no terceiro ano. R4 - Residentes matriculados no quarto ano.

Tabela 12.6 - HUWC - RESIDENTES MATRICULADOS NOS PROGRAMAS DE RESIDÊNCIA MULTIPROFISSIONAL – 2023

CURSO	R1	R2	R3	TOTAL
Enfermagem - Assistência em Terapia Intensiva	2	2	0	4
Enfermagem - Assistência em Transplante	2	2	0	4
Enfermagem - Assistência em Diabetes	4	4	0	8
Enfermagem - Saúde Mental	1	1	0	2
Enfermagem - Assistência em Onco-hematologia	2	2	0	4
Enfermagem - Assistência em Saúde da Mulher e da Criança	3	3	0	6
Enfermagem - Obstétrica	6	6	0	12
Farmácia - Assistência em Onco-hematologia	1	1	0	2
Farmácia - Assistência em Terapia Intensiva	3	3	0	6
Farmácia - Assistência em Transplante	3	3	0	6
Farmácia - Assistência em Saúde da Mulher e da Criança	4	4	0	8
Fisioterapia - Assistência em Terapia Intensiva	3	3	0	6
Fisioterapia - Assistência em Diabetes	2	2	0	4
Fisioterapia - Assistência em Transplante	1	1	0	2
Fisioterapia - Assistência em Saúde da Mulher e da Criança	1	1	0	2
SUBTOTAL	38	38	0	76



Fonte: HUWC, 2023.

R1 - Residentes matriculados no primeiro ano. R2 - Residentes matriculados no segundo ano. R3 - Residentes matriculados no terceiro ano.

Tabela 12.6 - HUWC - RESIDENTES MATRICULADOS NOS PROGRAMAS DE RESIDÊNCIA MULTIPROFISSIONAL – 2023

CURSO	R1	R2	R3	TOTAL
Nutrição - Assistência em Diabetes	4	4	0	8
Nutrição - Assistência em Transplante	2	2	0	4
Nutrição - Saúde Mental	1	1	0	2
Nutrição - Assistência em Saúde da Mulher e da Criança	2	2	0	4
Nutrição - Assistência em Onco-hematologia	1	1	0	2
Psicologia - Assistência em Transplante	3	1	0	4
Psicologia - Assistência em Onco-hematologia	1	1	0	2
Psicologia - Saúde Mental	1	1	0	2
Psicologia - Assistência em Saúde da Mulher e da Criança	1	1	0	2
Serviço Social - Assistência em Transplante	3	3	0	6
Serviço Social - Saúde Mental	1	1	0	2
Serviço Social - Assistência em Saúde da Mulher e da Criança	1	1	0	2
Terapia Ocupacional - Saúde Mental	0	1	0	1
Cirurgia e Traumatologia Buco-Maxilo-Facial	2	2	2	6
TOTAL GERAL	61	60	2	123

Fonte: HUWC, 2023.

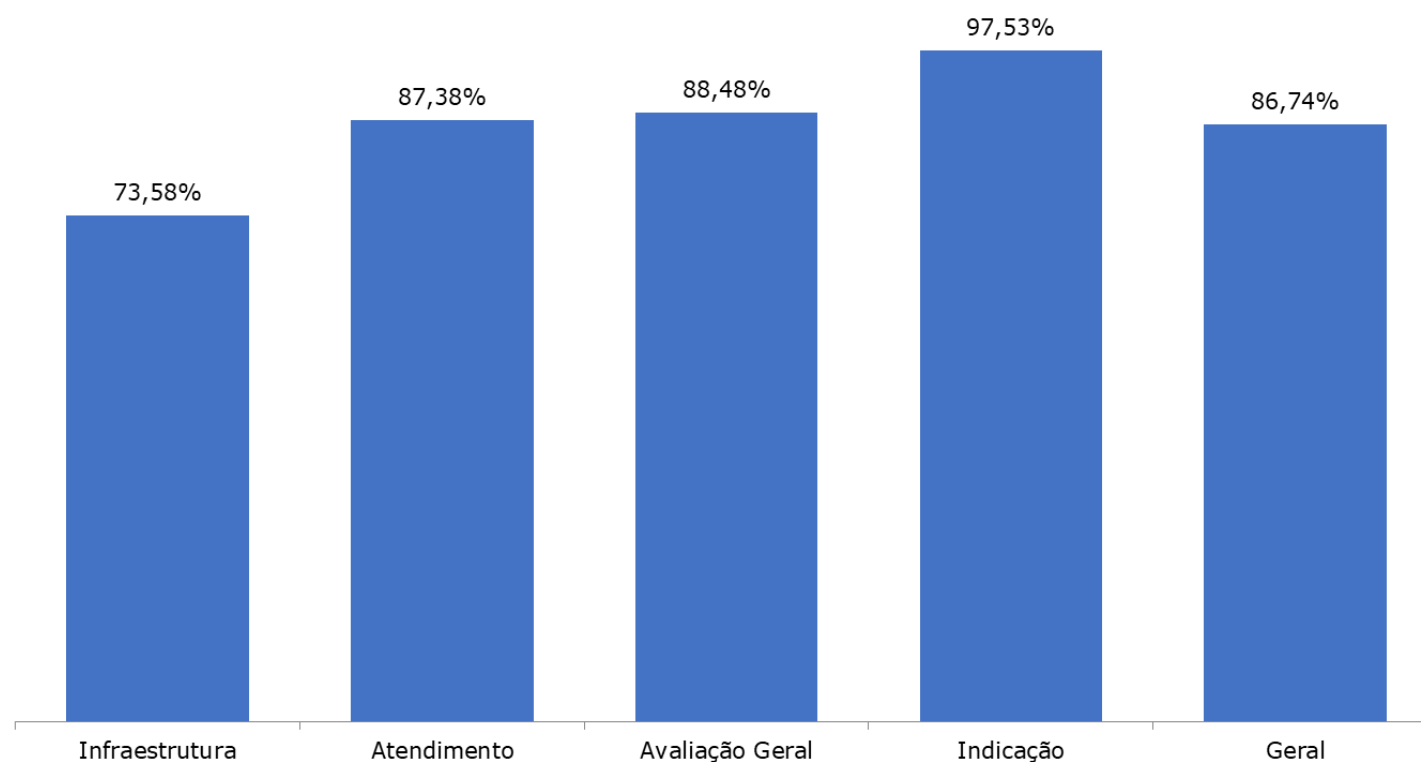
R1 - Residentes matriculados no primeiro ano. R2 - Residentes matriculados no segundo ano. R3 - Residentes matriculados no terceiro ano.

Tabela 12.7 - HUWC - ESTRUTURA FÍSICA - 2014 A 2023

ESTRUTURA	2014	2015	2016	2017	2018	2019	2020	2021	2022	2023
Leitos										
Clínica Médica e outras especialidades	111	111	94	94	94	94	94	94	92	94
Clínica Cirúrgica e Hospital dia	94	92	72	72	72	72	72	72	68	71
Clínica Pediátrica	29	30	20	20	20	20	20	20	20	21
UTI Clínica	6	6	7	8	8	8	14	8	8	8
UTI Cirúrgica	7	8	8	8	8	8	9	9	8	8
TOTAL	247	247	201	202	202	202	209	203	196	202
Sala do Centro Cirúrgico										
Salas de Cirurgias	8	8	7	7	7	7	7	7	7	7
Leito de Recuperação Pós-Anestésica										
Leitos de SR	8	7	-	-	-	-	-	-	-	-
Consultórios										
Clínica Médica	116	116	116	116	127	116	116	116	116	116
Clínica Cirúrgica	21	21	21	21	21	21	21	21	21	21
Clínica Pediátrica	6	6	6	6	8	6	6	6	6	6
Não Médicos	13	13	13	13	4	13	13	13	13	13
TOTAL	156	156	156	156	160	156	156	156	156	156

Fonte: HUWC, 2023.

Saiba Mais: <https://www.gov.br/ebserh/pt-br/hospitais-universitarios/regiao-nordeste/ch-ufc>

MATERNIDADE ESCOLA ASSIS CHATEAUBRIAND**Gráfico 12.2 - SATISFAÇÃO DO USUÁRIO COM A MEAC - 2023**

Fonte: Ouvidoria da MEAC, 2023. Elaborado pela Divisão de Gestão Estratégica - DGE.

Nota: Pesquisa realizada no período de 15/05/2023 a 31/12/2023.

Tabela 12.8 - OUVIDORIA DA MEAC - 2023

TIPOS DE MANIFESTAÇÃO*	QUANTIDADE	%
Acesso à Informação	80	2,48
Comunicação	92	2,85
Denúncia	21	0,65
Elogio	147	4,55
Reclamação	1.070	33,13
Solicitação	1.815	56,19
Sugestão	5	0,15
TOTAL	3.230	100
MEIO DE ENTRADA		
Carta	0	0,00
E-mail	176	5,45
Presencial	2.470	76,47
e-SIC / Fala.BR.	371	11,49
Sítio EBSEH	0	0,00
Telefone	125	3,87
Caixas de Coleta	88	2,72
TOTAL	3.230	100

Fonte: Ouvidoria da MEAC, 2023.

(*) As manifestações informadas tratam daquelas inseridas no Fala.BR - Plataforma Integrada de Ouvidoria.

Saiba Mais: <https://www.gov.br/ebserh/pt-br/hospitais-universitarios/regiao-nordeste/ch-ufc>

Tabela 12.9 - MEAC - INDICADORES DE PRODUTIVIDADE - 2014 A 2023

INDICADORES	2014	2015	2016	2017	2018	2019	2020	2021	2022	2023
Leitos Ativados	169*	169	169	165	171	173	174	181	183	176
Relação Servidor UFC/Leito	2,75	2,62	2,44	2,37	2,20	2,06	1,80	1,90	1,81	1,32
Relação Funcionário EBSEH/Leito	1,28	3,50	4,81	5,10	5,20	5,09	4,51	5,20	5,29	5,51
Relação Médico/Leito	0,93	1,11	1,27	1,41	1,40	1,35	1,42	1,40	1,44	1,47
Relação Enfermeiro/Leito	0,84	1,06	1,30	1,35	1,50	1,43	1,48	1,40	1,35	1,10
Relação Auxiliar de Enfermagem/Leito	2,20	2,43	3,02	3,00	2,90	2,77	2,85	2,70	2,81	2,93
Média de Pacientes/dia	152,00	159,50	152,90	156,80	200,40	187,60	-	-	-	184,15
Média de Permanência (dias)	-	-	-	-	-	-	5,36	5,50	5,50	5,50
Total de Altas	8.753	11.821	10.988	11.320	13.155	11.946	11.562	13.197	11.932	1.020
Total de Óbitos Infantis	124	164	203	201	164	131	124	125	88	105
Total de Óbitos Adulto	10	14	14	14	17	20	13	10	3	18
Total Geral de Óbitos	134	178	217	215	181	151	137	135	91	123
Total de Nascidos Vivos	3.937	5.390	5.196	4.929	4.827	4.487	5.022	5.248	4.512	4.516
Taxa de Ocupação	91,70%	95,30%	92,40%	95,00%	92,00%	88,70%	80,50%	85,50%	78,10%	81,00%
Taxa de Infecção Hospitalar	-	4,50%	3,90%	5,50%	4,50%	4,40%	2,80%	2,41%	2,00%	1,20%
Taxa de Paciente com Infecção Hospitalar	-	3,85%	6,0%	3,30%	2,90%	2,60%	2,20%	2,12%	4,00%	1,20%
Taxa de Letalidade Associada à Infecção Hospitalar	-	15,15%	5,9%	16,10%	13,70%	9,50%	4,90%	2,92%	3,00%	7,40%

Fonte: MEAC - Maternidade Escola Assis Chateaubriand, 2023.

nd: não disponível.

(*) A MEAC possui 209 leitos, dos quais apenas 169 encontram-se ativos em virtude das reformas realizadas na MEAC.

Tabela 12.10 - MEAC - NÚMERO DE ATENDIMENTOS - 2014 A 2023

ATENDIMENTOS	2014	2015	2016	2017	2018	2019	2020	2021	2022	2023
Internações¹										
Posto do 1º Andar - Obstetrícia clínica	3.938	4.460								
Posto do 2º Andar - Obstetrícia cirúrgica e clínica ginecológica	2.823	3.699	7.356	7.136	8.819	8.511	8.298	8.360	7.522	
Posto do 2º Andar - Obstetrícia cirúrgica e clínica ginecológica	166	247								12.230
Neonatologia - Alto Risco (UTI Neonatal)	629	871								
Neonatologia - Médio Risco (Unidade Intermediária Neonatal)	1.950	2.744	3.656	4.151	4.329	3.436	3.281	4.844	4.390	
Neonatologia - Alojamento Conjunto	-	-								
TOTAL	9.506	12.021	11.012	11.287	13.148	11.947	11.579	13.204	11.912	12.230
Consultas Médicas										
Ambulatoriais	30.714	42.356	55.676	57.121	56.325	56.499	35.598	38.434	37.570	40.688
Emergenciais	24.547	23.136	23.130	23.260	25.028	22.532	21.471	20.991	18.901	22.469
TOTAL	55.261	65.492	78.806	80.381	81.353	79.031	57.069	59.425	56.471	63.157
Cirurgias em recém-nascidos										
Correção de mielomeningocele	-	-	-	8	13	6	0	3	3	5
DVP	-	-	-	19	13	8	0	12	11	14
Gastrostomia	-	-	-	-	-	-	-	6	2	2
Herniorrafia inguinal	-	-	-	4	9	4	5	5	2	2
Lapartotomia exploradora	-	-	-	11	15	26	36	35	21	30
Outros Procedimentos Cirúrgicos e Cirurgias	-	-	-	61	85	57	50	0	0	0
TOTAL	-	-	-	103	135	101	91	61	39	53
Cirurgias obstétricas, ginecológicas e mastológicas	4.349	5.201	5.512	5.693	5.609	5.422	5.144	4.842	3.927	4.074
Total Geral de Cirurgias	4.349	5.201	5.512	5.796	5.744	5.523	5.235	4.903	3.966	4.127



Fonte: MEAC - Maternidade Escola Assis Chateaubriand, 2023.

(1) Internações a partir de 2016 estão agregadas (postos 1º e 2º andares e Neonatologia).

Tabela 12.10 - MEAC - NÚMERO DE ATENDIMENTOS - 2014 A 2023

ATENDIMENTOS	2014	2015	2016	2017	2018	2019	2020	2021	2022	2023
Exames										
Biópsia de vulva	9	40	41	52	66	57	25	10	34	26
Acidez - Leite	5.738	5.468	6.270	19.369	23.262	24.573	28.095	26.451	24.264	28.266
Biópsia de Útero	95	201	381	394	491	347	182	448	nd	nd
Cardiotocografia	2.178	2.312	3.277	3.792	3.449	2.362	2.618	937	1.089	1.222
Citologia - Oncótica e citologia de mama	4.802	4.709	6.605	7.029	7.579	6.345	3.303	3.523	3.483	3.617
Colposcopia	983	1.538	2.174	3.135	2.697	1.699	1.219	667	1.093	1.345
Core biopsy	195	365	346	407	351	527	328	234	132	380
Crematócrito - Leite	4.235	4.060	4.763	15.579	19.164	21.789	27.171	25.173	21.845	26.478
Ecocardiograma transtorácica	-	-	-	-	-	-	-	515	482	561
Esvaziamento de cisto	48	-	-	-	-	-	-	-	-	-
Microbiológico - Leite	3.941	3.502	3.842	4.572	6.142	6.518	8.489	7.410	6.274	7.291
Outros exames e procedimentos	1.307	1.278	1.774	3.314	3.071	2.927	1.901	-	-	-
Teste do Pezinho	1.974	-	2.379	3.476	3.171	2.845	2.556	2.243	nd	nd
Ultrassonografia	9.854	13.430	17.792	19.008	17.637	18.376	13.155	14.436	14.150	14.374
TOTAL	35.359	36.903	49.644	80.127	87.080	88.365	89.042	82.047	72.846	83.560



Fonte: MEAC - Maternidade Escola Assis Chateaubriand, 2023.

Tabela 12.10 - MEAC - NÚMERO DE ATENDIMENTOS - 2014 A 2023

ATENDIMENTOS	2014	2015	2016	2017	2018	2019	2020	2021	2022	2023
Modalidade de Parto										
Parto Normal	1.831	2.537	2.368	2.041	1.953	1.756	1.847	2.058	1.662	1.654
Cesariana	2.080	2.832	2.795	2.812	2.901	2.695	3.152	3.212	2.824	2.856
TOTAL	3.911	5.369	5.163	4.853	4.854	4.451	4.999	5.270	4.486	4.510
Atendimento - Equipe Interdisciplinar										
Serviço de Terapia Ocupacional-Inclui atendimento em grupo	1.008	1.597	10.392	12.030	11.351	12.271	8.618	8.237	7.066	7.133
Serviço de Psicologia-(Interação,ambulatorios e emergência)	3.212	1.770	22.803	17.177	12.855	10.875	8.207	8.146	8.451	9.548
Serviço de Fisioterapia - (Neo, UTM e ambulatorios + andares)	9.445	16.904	30.078	36.146	48.912	39.828	37.470	39.954	35.417	35.580
Serviço Social - (Ambulatorios + internações)	40.276	47.465	41.987	37.126	38.613	35.743	33.220	37.345	34.038	36.956
Serviço Social - (emergência)	-	-	-	-	-	5.878	4.362	5.419	4.320	4.268
Serviço de Ouvidoria	1.075	688	842	684	551	670	590	404	nd	-
Serviço de Nutrição (ambulatorios + internação)	-	-	-	-	-	-	-	-	-	55.724
Serviço de Farmácia (ambulatorios + internação)	-	-	-	-	-	-	-	-	-	671
Remda	-	-	-	-	-	1.639	787	1.336	nd	-
Outros - (Fonoaudiologia e teste da linguinha+alojamento conjunto)	1.821	4.362	10.084	11.084	10.410	10.181	10.310	10.890	8.747	7.648
TOTAL	56.952	72.822	116.186	114.247	122.692	117.085	103.564	111.731	98.039	157.528

Fonte: MEAC - Maternidade Escola Assis Chateaubriand, 2023.

REMDA: Rede de Cuidados a Gestantes e Puérperas em uso de Tabaco, Álcool e Outras Drogas Dependentes Químicas.

Saiba Mais: <https://www.gov.br/ebserh/pt-br/hospitais-universitarios/regiao-nordeste/ch-ufc>.

Tabela 12.11 - MEAC - NÚMERO DE RESIDENTES MATRICULADOS NOS PROGRAMAS DE RESIDÊNCIA MÉDICA E RESIDÊNCIA MULTIPROFISSIONAL EM 2023

ESPECIALIDADES	MATRICULADOS				TOTAL
	R1	R2	R3	R4	
Médica					
Endoscópica Ginecológica				1	1
Ginecologia e Obstetrícia	11	10	10		31
Mastologia	1	2			3
Medicina Fetal				2	2
Neonatologia			1	4	5
Tocoginecologia					0
SUBTOTAL	12	12	11	7	42
MULTIPROFISSIONAL					
Enfermagem: assistência em saúde da mulher e da criança					6
Farmácia: assistência em saúde da mulher e da criança					8
Fisioterapia: assistência em saúde da mulher e da criança					2
Nutrição: assistência em saúde da mulher e da criança					4
Psicologia: assistência em saúde da mulher e da criança					2
Residência em enfermagem obstétrica					12
Serviço social: assistência em saúde da mulher e da criança					2
SUBTOTAL					36
TOTAL	12	12	11	7	78

Fonte: MEAC - Maternidade Escola Assis Chateaubriand, 2023.

R1 - Residentes matriculados no primeiro ano. R2 - Residentes matriculados no segundo ano. R3 - Residentes matriculados no terceiro ano. R4 - Residentes matriculados no quarto ano.

Tabela 12.12 - MEAC - ESTRUTURA FÍSICA - 2014 A 2023

ESTRUTURA	2014	2015	2016	2017	2018	2019	2020	2021	2022	2023
Leitos¹										
Emergência - Observação	4	4	4	0	0	0	0	0	0	0
Posto 1º andar - Obstetrícia Clínica	65	65	65	65	73	73	73	80	82	74
Posto 2º andar - Clínica Ginecológica	20	20	15	15	21	21	21	21	21	21
Posto 2º andar - Obstetrícia Cirúrgica	20	20	25	25	17	19	19	19	19	19
Unid. Intermediária Neonatal (Médio risco I + Médio Risco II + Canguru)	35	35	35	35	35	35	35	35	35	35
UTI Neonatal (Alto Risco IIIA + Alto Risco IIIB)	21	21	21	21	21	21	21	21	21	21
UTI Adulto (Materna)	4	4	4	4	4	4	5	5	5	5
TOTAL	169	169	169	165	171	173	174	181	183	175
Salas/Consultórios										
Salas de cirurgias ambulatoriais ativas	0	0	0	0	0	0	0	0	0	0
Salas de cirurgias ativas ²	6	6	6	6	6	6	6	6	6	6
Salas de partos ³	8	8	8	8	8	8	8	8	9	9
Salas de recuperação(quantitativo de leitos)	4	4	1	1	1	1	1	1	1	1
Consultórios ambulatoriais	24	24	27	31	31	35	35	41	41	44
TOTAL	42	42	42	46	46	50	50	56	57	60

Fonte: MEAC - Maternidade Escola Assis Chateaubriand, 2023.

(1) O total de leitos incluem “4 leitos transitórios”. Portanto existem 165 leitos para internação conforme cadastro no CNES.

(2) Centro cirúrgico.

(3) Dois leitos são de observação.


Tabela 12.13 - BANCO DE LEITE HUMANO (BLH) - NÚMERO DE ATENDIMENTOS - 2014 A 2023

DESCRIÇÃO	2014	2015	2016	2017	2018	2019	2020	2021	2022	2023
Atendimento em Grupo	314	1.055	1.848	4.457	6.383	6.303	1.923	1.855	2.552	3.566
Atendimento Individual	7.768	4.798	29.349	28.878	25.719	21.261	9.457	6.175	6.571	3.924
Visita Domiciliar	1.303	1.358	1.984	2.555	3.416	3.133	3.829	4.253	3.982	3.978
Leite Humano Coletado	1.065	983	1.192	1.387	1.869	2.229	2.510,5	2.560,8	2.394,1	3.064,6
Leite Humano Distribuído	1.237	1.178	957	934	1.587	1.923	1.885,5	1.783,4	1.650,5	1.874,0
Doadoras	1.578	1.520	1.728	2.087	2.699	2.530	2.383	2.715	2.674	2.992
Receptores	935	705	880	1.042	1.182	1.379	1.971	1.678	1.340	1.061
Exame microbiológico	3.938	3.455	3.938	4.582	6.153	6.528	8.481	7.780	6.274	7.591
Exame Crematócrito	4.235	4.060	4.740	5.656	8.358	7.263	9.057	10.061	7.553	26.478
Exame Acidez Dornic	5.738	5.468	6.293	7.013	9.948	8.191	9.365	10.689	8.050	28.266

Fonte: Fiocruz. Disponível em: <https://rblh.fiocruz.br/pagina-inicial-rede-blh>> Acesso em: 13 mar. 2024.

1. Acidez Dornic: Exame físico-químico para determinar a acidez do leite humano em graus Dornic.

2. Crematócrito: Técnica adaptada por Lucas para detecção do valor calórico do leite humano.



13. Orçamento

1. Painéis BI de orçamento
2. Recursos por grupos de despesa

PAINÉIS DE ORÇAMENTO



UNIVERSIDADE
FEDERAL DO CEARÁ

PAINÉIS DE ORÇAMENTO

PRÓ REITORIA DE PLANEJAMENTO E ADMINISTRAÇÃO - PROPLAD



Evolução Histórica do Orçamento

Execução de Receitas Próprias

Execução Detalhada

Emendas Parlamentares

Execução de Recursos Descentralizados

Execução de Restos a Pagar no Exercício...

Série Histórica de Restos a Pagar

Bloqueio/Cancelamento de Restos a Pagar

Para maiores informações:
<https://proplad.ufc.br/> ou (85)
336 60

Relatório atualizado em 16/04/2025 08:31:57

Fonte de dados: SIAFI - atualizado em:
terça-feira, 15 de abril de 2025

CLIQUE AQUI: <https://app.powerbi.com/view?r=eyJrIjoiaMGQyZDhiYjYtNWUyOS00ZDE0LTg4MGQzMjk5ZWVjYmU5Yzk5liwidCI6ImIOTFhZTU0LTZyZitNDU-4OSiZTY2LTkwMjFhNDE5NmM3YyJ9>

Gráfico 13.1 - EVOLUÇÃO DA EXECUÇÃO ORÇAMENTÁRIA POR GRUPOS DE DESPESA (Milhões R\$) - 2014 A 2023



Fonte: Coordenadoria de Contabilidade e Finanças - UFC, 2023. Elaborado pela Divisão de Gestão Estratégica - DGE.

Nota:

1. Valores nominais em R\$ 1,00.

2. Execução Orçamentária da Despesas Empenhadas do relatório balanço orçamentário (Ministério da Fazenda - Secretaria do Tesouro Nacional) da UFC.

Saiba Mais: <http://www.tesouro.fazenda.gov.br/>


Tabela 13.1 - PREVISÃO E EXECUÇÃO DOS RECURSOS POR GRUPOS DE DESPESA - 2018 A 2023

ANO	GRUPO DE DESPESA	PREVISÃO (A)		EXECUTADO (B)		(B) / (A) %
		VALOR (R\$)	%	VALOR (R\$)	%	
2018	Pessoal e Encargos	1.182.334.292,00	85,23	1.152.983.270,83	83,58	97,52
	Outras Despesas Correntes	192.608.167,00	13,89	200.195.711,91	14,51	103,94
	Investimentos	12.145.446,00	0,88	26.271.280,68	1,90	216,31
TOTAL		1.387.087.905,00	100,00	1.379.450.263,42	100,00	99,45
2019	Pessoal e Encargos	1.232.610.555,00	86,04	1.207.776.044,10	84,27	97,99
	Outras Despesas Correntes	191.501.554,00	13,37	211.263.276,46	14,74	110,32
	Investimentos	8.483.691,00	0,59	14.114.028,34	0,98	166,37
TOTAL		1.432.595.800,00	100,00	1.433.153.348,90	100,00	100,04
2020	Pessoal e Encargos	1.261.828.715,00	86,64	1.247.617.054,49	84,39	98,87
	Outras Despesas Correntes	172.512.255,00	11,85	204.566.569,61	13,84	118,58
	Investimentos	21.987.950,00	1,51	26.258.066,25	1,78	119,42
TOTAL		1.456.328.920,00	100,00	1.478.441.690,35	100,00	101,52
2021	Pessoal e Encargos	1.277.739.150,00	88,51	1.260.998.020,88	87,12	98,69
	Outras Despesas Correntes	163.838.991,00	11,35	181.399.269,34	12,53	110,72
	Investimentos	2.032.332,00	0,14	4.986.412,67	0,34	245,35
TOTAL		1.443.610.473,00	100,00	1.447.383.702,89	100,00	100,26
2022	Pessoal e Encargos	1.289.075.130,00	86,93	1.270.669.488,57	85,61	98,57
	Outras Despesas Correntes	186.151.282,00	12,55	205.307.141,64	13,83	110,29
	Investimentos	7.604.269,00	0,51	8.199.653,63	0,55	107,83
TOTAL		1.482.830.681,00	100,00	1.484.176.283,84	100,00	100,09
2023	Pessoal e Encargos	1.362.388.005,00	84,70	1.356.319.482,70	81,37	99,55
	Outras Despesas Correntes	226.272.082,00	14,07	254.938.132,39	15,29	112,67
	Investimentos	19.858.626,00	1,23	55.644.752,79	3,34	280,20
TOTAL		1.608.518.713,00	100,00	1.666.902.367,88	100,00	103,63

Fonte: Coordenadoria de Contabilidade e Finanças - UFC, 2023.

Notas:

1. Em 2018 os valores do "executado" foram retificados pelos valores da despesa empenhada do balanço orçamentário da UFC.
2. Previsão na tabela considera a 'Despesa-Dotação Atualizada' e Execução a 'Despesa Empenhada' do relatório balanço orçamentário (Ministério da Fazenda - Secretaria do Tesouro Nacional) da UFC.



14. Infraestrutura Física

- | | |
|---------------------------------------|------------------------------|
| 1. Painéis de Infraestrutura | 7. Campus de Itapajé |
| 2. Campus do Benfica | 8. Campus de Quixadá |
| 3. Campus do Pici | 9. Campus de Sobral |
| 4. Campus do Porangabuçu | 10. Campus de Russas |
| 5. Unidades Dispersas em Fortaleza/CE | 11. Fazendas e Sítios |
| 6. Campus de Crateús | 12. Transporte Universitário |

PAINEIS BI INFRAESTRUTURA – UFC INFRA:

ACOMPANHAMENTO DE OBRAS



ACESSE AQUI: Microsoft Power BI

CONSUMO DE ÁGUA E ENERGIA



UNIVERSIDADE
FEDERAL DO CEARÁ

CONSUMO DE ÁGUA E ENERGIA

SUPERINTENDÊNCIA DE INFRAESTRUTURA E GESTÃO AMBIENTAL - UFC INFRA

Consumo de Água

Consumo de Água - Itapajé

Consumo de Energia

Painel Infraestrutura



Para maiores informações:
<https://ufcinfra.ufc.br/> ou (85) 3366 9543

Relatório atualizado em 14/01/2025 1...

ACESSE AQUI: Microsoft Power BI

ESTRUTURA FÍSICA POR UNIDADE/ÓRGÃO – 2018 A 2023

Tabela 14.1 - CAMPUS DO BENFICA

UNIDADES/ ORGÃOS	CODIGO EDIFIC.	EDIFICAÇÃO	ÁREA CONSTRUÍDA (m²)					
			2018	2019	2020	2021	2022	2023
Centro de Humanidades 1 (CH1)	BFC - 040	Casas de Cultura Alemã	585,13	585,13	585,13	585,13	585,13	585,13
	BFC - 041	Casas de Cultura Britânica	766,55	766,55	766,55	766,55	766,55	766,55
	BFC - 042	Sala Interarte	131,84	131,84	131,84	131,84	131,84	131,84
	BFC - 044	Letras Noturno	3.887,40	3.887,40	3.887,40	3.887,40	3.887,40	3.887,40
	BFC - 045	Casas de Cultura Francesa	495,50	495,50	495,50	495,50	495,50	495,50
	BFC - 046	Casas de Cultura Hispânica	339,44	339,44	339,44	339,44	339,44	339,44
	BFC - 047	Casas de Cultura Portuguesa	203,92	203,92	203,92	203,92	203,92	203,92
	BFC - 048	Casas de Cultura Italiana	284,36	284,36	284,36	284,36	284,36	284,36
	BFC - 055	Letras Diurno - Bloco 124	1.352,04	1.352,04	1.352,04	1.352,04	1.352,04	1.352,04
	BFC - 056	Dep. Letras Vernáculas - Bloco 125	1.462,54	1.462,54	1.462,54	1.462,54	1.462,54	1.462,54
	BFC - 058	Direção CH/Dep. Letras Estrangeiras - Bloco 126	997,75	997,75	997,75	997,75	997,75	997,75
	BFC - 089	Bloco Didático Literatura	1.046,28	1.046,28	1.046,28	1.046,28	1.046,28	1.046,28
	BFC - 091	Bloco Tupinambá - Coordenação Casas de Cultura	937,70	937,70	937,70	937,70	937,70	937,70
Total CH 1			12.490,45	12.490,45	12.490,45	12.490,45	12.490,45	12.490,45
Centro de Humanidades 2 (CH2)	BFC - 028	Almoxarifado da Diretoria do CH/Vestiário da Prefeitura do Campus	356,01	356,01	356,01	356,01	356,01	356,01
	BFC - 029	Dep. de História/ Dep. de Comunicação Social	426,08	426,08	426,08	426,08	426,08	426,08
	BFC - 032	Unidade Didática - CH2	2.119,77	2.119,77	2.119,77	2.119,77	2.119,77	2.119,77
	BFC - 033	Bloco Didático Helena Cartaxo	438,26	438,26	438,26	438,26	438,26	438,26
	BFC - 034	Núcleo de Documentação (NUDOC)	375,38	375,38	375,38	375,38	375,38	375,38
	BFC - 035	Bl. Ícaro de Sousa - Dep. de Ciência da Informação e Dep. de Psicologia	4.765,86	4.765,86	4.765,86	4.765,86	4.765,86	4.765,86
	BFC - 036	Torrinha - Centro Acadêmico do Dep. de Psicologia e do Departamento de Jornalismo	182,76	182,76	182,76	182,76	182,76	182,76
	BFC - 038	Dep. Comunicação Social e Pós-graduação em História - Bloco 111	2.327,26	2.327,26	2.327,26	2.327,26	2.327,26	2.327,26
	BFC - 039	Departamento de História/Unidade Didática 1 FEAAC (CAEN)	2.236,83	2.236,83	2.236,83	2.236,83	2.236,83	2.236,83
	BFC - 049	Clínica de Psicologia	555,92	555,92	555,92	555,92	555,92	555,92
Total CH 2			13.784,13	13.784,13	13.784,13	13.784,13	13.784,13	13.784,13
Centro de Humanidades 3 (CH3)	BFC - 006	Anexo I - Térreo: Administração Geral UFC. Pavimento Superior: Dep. de Ciências Sociais	1.048,08	1.048,08	1.048,08	1.048,08	1.048,08	1.048,08
	BFC - 009	Anexo IV - Térreo: Administração Geral UFC. Demais pavimentos: Dep. de Ciências Sociais	1.969,08	1.969,08	1.969,08	1.969,08	1.969,08	1.969,08
	Total CH 3		3.017,16	3.017,16	3.017,16	3.017,16	3.017,16	3.017,16

Fonte: Superintendência de Infraestrutura. Divisão de Estudos e Projetos - DEP/CPO/UFC INFRA, 2023.
Legenda: BFC – Benfica.



Tabela 14.1 - CAMPUS DO BENFICA

UNIDADES/ ORGÃOS	CODIGO EDIFIC.	EDIFICAÇÃO	ÁREA CONSTRUÍDA (m²)					
			2018	2019	2020	2021	2022	2023
Faculdade de Educação (FACED)	BFC - 050	Auditório NUPER	437,50	437,50	437,50	437,50	437,50	437,50
	BFC - 051	Cantina	90,13	90,13	90,13	90,13	90,13	90,13
	BFC - 052	Bloco 122	1.350,20	1.350,20	1.350,20	1.350,20	1.350,20	1.350,20
	BFC - 053	Bloco 123	1.445,60	1.445,60	1.445,60	1.445,60	1.445,60	1.445,60
	BFC - 093	Núcleo de Pesquisas e Estudos Regionais (NUPER)	694,66	694,66	694,66	694,66	694,66	694,66
	BFC - 094	Unidade Didática FACED	1.252,24	1.252,24	1.252,24	1.252,24	1.252,24	1.252,24
	Total FACED		5.270,33	5.270,33	5.270,33	5.270,33	5.270,33	5.270,33
Faculdade de Economia, Administração, Atuária e Contabilidade (FEAAC)	BFC - 039	Departamento de História/Unidade Didática 1 FEAAC (CAEN)	Ver CH2	Ver CH2	Ver CH2	Ver CH2	Ver CH2	Ver CH2
	BFC - 063	Diretoria FEAAC	392,00	392,00	392,00	392,00	392,00	392,00
	BFC - 067	Unidade didática 2 - Bloco 1	1.013,12	1.013,12	1.013,12	1.013,12	1.013,12	1.013,12
	BFC - 068	Unidade didática 2 - Bloco 2	2.492,39	2.492,39	2.492,39	2.492,39	2.492,39	2.492,39
	BFC - 069	Unidade didática 2 - Bloco 3	1.602,80	1.602,80	1.602,80	1.602,80	1.602,80	1.602,80
	BFC - 064	Unidade didática 2 - Bloco 4	220,07	220,07	220,07	220,07	220,07	220,07
	BFC - 070	Unidade didática 2 - Bloco 5	717,00	717,00	717,00	717,00	717,00	717,00
	BFC - 071	Unidade didática 3 - Bloco 6	7.703,98	7.703,98	7.703,98	7.703,98	7.703,98	7.703,98
	Total FEAAC		14.141,36	14.141,36	14.141,36	14.141,36	14.141,36	14.141,36
Faculdade de Direito (FADIR)	BFC - 084	Bloco 01	1.940,00	1.940,00	1.940,00	1.940,00	1.940,00	1.940,00
	BFC - 085	Bloco 02	3.298,20	3.298,20	3.298,20	3.298,20	3.298,20	3.298,20
	BFC - 092	Anexo Faculdade de Direito	355,00	355,00	355,00	355,00	355,00	355,00
	Total FADIR		5.593,20	5.593,20	5.593,20	5.593,20	5.593,20	5.593,20
Departamento de Arquitetura, Urbanismo e Design (DAUD)	BFC - 010	Escritório modelo	29,40	29,40	29,40	29,40	29,40	29,40
	BFC - 021	Bloco principal	2.737,73	2.737,73	2.737,73	2.737,73	2.737,73	2.737,73
	BFC - 022	Gabinetes de Professores	511,54	511,54	511,54	511,54	511,54	511,54
	BFC - 023	Pavilhão	648,83	648,83	648,83	648,83	648,83	648,83
	BFC - 024	Centro acadêmico	100,48	100,48	100,48	100,48	100,48	100,48
	Total DAUD		4.027,98	4.027,98	4.027,98	4.027,98	4.027,98	4.027,98



Fonte: Superintendência de Infraestrutura. Divisão de Estudos e Projetos - DEP/CPO/UFC INFRA, 2023.
Legenda: BFC – Benfica.

Tabela 14.1 - CAMPUS DO BENFICA

UNIDADES/ ORGÃOS	CODIGO EDIFIC.	EDIFICAÇÃO	ÁREA CONSTRUÍDA (m²)					
			2018	2019	2020	2021	2022	2023
Prédios Administrativos	BFC - 001	Reitoria	4.778,18	4.778,18	4.778,18	4.778,18	4.778,18	4.778,18
	BFC - 006	Anexo I - Térreo: Administração Geral UFC. Pavimento Superior: Dep. de Ciências Sociais	Ver CH 3	Ver CH 3	Ver CH 3	Ver CH 3	Ver CH 3	Ver CH 3
	BFC - 007	Anexo II: Administração Geral UFC	1.478,04	1.478,04	1.478,04	1.478,04	1.478,04	1.478,04
	BFC - 008	Anexo III: Administração Geral UFC	2.092,20	2.092,20	2.092,20	2.092,20	2.092,20	2.092,20
	BFC - 009	Anexo IV - Térreo: Administração Geral UFC. Demais paximentos: Dep. de Ciências Sociais	Ver CH 3	Ver CH 3	Ver CH 3	Ver CH 3	Ver CH 3	Ver CH 3
	BFC - 017	Pró-Reitoria de Planejamento e Administração (PROPLAD)/ Centro de Treinamento e Desenvolvimento (CETREDE)	1.852,81	1.852,81	1.852,81	1.852,81	1.852,81	1.852,81
	BFC - 026	Almoxarifado da Prefeitura do Campus do Benfica	300,32	300,32	300,32	300,32	300,32	300,32
	BFC - 027	Anexo da Prefeitura do Campus do Benfica	*	*	*	*	*	*
	BFC - 031	Prefeitura do Campus do Benfica	85,42	85,42	85,42	85,42	85,42	85,42
	BFC - 076	Fundação Cearense de Pesquisa e Cultura (FCPC)	*	*	*	*	*	*
	BFC - 077	Arquivo da PROPLAD	220,09	220,09	220,09	220,09	220,09	220,09
	BFC - 078	Depósito da Prefeitura do Campus do Benfica 1	*	*	*	*	*	*
	BFC - 096	Depósito da Prefeitura do Campus do Benfica 2	*	*	*	*	*	*
Total Prédios Administrativos			10.807,06	10.807,06	10.807,06	10.807,06	10.807,06	10.807,06



Fonte: Superintendência de Infraestrutura. Divisão de Estudos e Projetos - DEP/CPO/UFC INFRA, 2023.

Legenda: BFC – Benfica.

*Dados a serem obtidos.

Tabela 14.1 - CAMPUS DO BENFICA

UNIDADES/ ORGÃOS	CODIGO EDIFIC.	EDIFICAÇÃO	ÁREA CONSTRUÍDA (m²)					
			2018	2019	2020	2021	2022	2023
Prédio de Serviços/Outros	BFC - 002	Concha Acústica	2.824,07	2.824,07	2.824,07	2.824,07	2.824,07	2.824,07
	BFC - 003	Apoio zeladoria	615,89	615,89	615,89	615,89	615,89	615,89
	BFC - 004	Banco	221,23	221,23	221,23	221,23	221,23	221,23
	BFC - 005	Banco do Brasil	457,51	457,51	457,51	457,51	457,51	457,51
	BFC - 014	Imóvel com Contrato de Concessão de Uso com o Sindicato dos trabalhadores das Universidades Federais no Estado do Ceará (Sintufce)	483,50	483,50	483,50	483,50	483,50	483,50
	BFC - 016	Fundação CETREDE	489,08	489,08	489,08	489,08	489,08	489,08
	BFC - 018	Imprensa Universitária	1.798,56	1.798,56	1.798,56	1.798,56	1.798,56	1.798,56
	BFC - 019	Rádio FM Universitária	461,38	461,38	461,38	461,38	461,38	461,38
	BFC - 025	Museu de Arte da UFC (MAUC)	1.664,69	1.664,69	1.664,69	1.664,69	1.664,69	1.664,69
	BFC - 030	Federação Universitária Cearense Do Esporte (FUCE)	84,28	84,28	84,28	84,28	84,28	84,28
	BFC - 037	Quadra do Céu	540,84	540,84	540,84	540,84	540,84	540,84
	BFC - 051	Cantina FACED	90,13	90,13	90,13	90,13	90,13	90,13
	BFC - 054	Biblioteca de Ciências Humanas (BCH)	2.797,95	2.797,95	2.797,95	2.797,95	2.797,95	2.797,95
	BFC - 059	CPASE - Clínica Médica	443,65	443,65	443,65	443,65	443,65	443,65
	BFC - 060	Casa Amarela Eusélio Oliveira (CAEO)	848,86	848,86	848,86	848,86	848,86	848,86
	BFC - 061	Restaurante Universitário (RU)	956,61	956,61	956,61	956,61	956,61	956,61
	BFC - 062	Coordenadoria de Perícia e Assistência ao Servidor (CPASE)	352,29	352,29	352,29	352,29	352,29	352,29
	BFC - 065	Núcleo de Ensino de Matemática e Ciências (NECIM)	146,61	146,61	146,61	146,61	146,61	146,61
	BFC - 066	Sem uso (Antigo ex-alunos)	*	*	*	*	*	*
	BFC - 073	Conservatório de Música	1.070,31	1.070,31	1.070,31	1.070,31	1.070,31	1.070,31
	BFC - 074	Teatro Universitário Paschoal Carlos Magno (TUPA)	314,92	314,92	314,92	314,92	314,92	314,92
	BFC - 075	Anexos do Teatro/Secretaria da Cultura (Secult Arte)	307,59	307,59	307,59	307,59	307,59	307,59
	BFC - 079	Administração da Zeladoria	*	*	*	*	*	*
	BFC - 080	Administração da Zeladoria	*	*	*	*	*	*
	BFC - 087	Diretório Central dos Estudantes (DCE)	750,82	750,82	750,82	750,82	750,82	750,82
	BFC - 088	Imóvel cedido à Associação dos Professores do Ensino Superior do Ceará (APESC)	455,23	455,23	455,23	455,23	455,23	455,23
	BFC - 095	Divisão de Viqilância e Segurança (DVS)	134,63	134,63	134,63	134,63	134,63	134,63



Fonte: Superintendência de Infraestrutura. Divisão de Estudos e Projetos - DEP/CPO/UFC INFRA, 2023.

Legenda: BFC – Benfica.

*Dados a serem obtidos.

Tabela 14.1 - CAMPUS DO BENFICA

UNIDADES/ ORGÃOS	CODIGO EDIFIC.	EDIFICAÇÃO	ÁREA CONSTRUÍDA (m²)					
			2018	2019	2020	2021	2022	2023
Prédio de Serviços/Outros		Residências Universitárias:						
	BFC - 011	Residência Universitária 250	145,47	145,47	145,47	145,47	145,47	145,47
	BFC - 012	Residência Universitária 148	148,02	148,02	148,02	148,02	148,02	148,02
	BFC - 013	Residência Universitária 140	224,04	224,04	224,04	224,04	224,04	224,04
	BFC - 015	Residência Universitária 125	1.379,44	1.379,44	1.379,44	1.379,44	1.379,44	1.379,44
	BFC - 072	Residência Universitária 2216	875,72	875,72	875,72	875,72	875,72	875,72
	BFC - 090	Residência Universitária 1655 (Obra paralisada)	-	-	-	-	-	-
	BFC - 081	Residência Universitária 1601	184,45	184,45	184,45	184,45	184,45	184,45
	BFC - 082	Residência Universitária 2133	501,81	501,81	501,81	501,81	501,81	501,81
	BFC - 083	Residência Universitária 25 Júlia Pinto	465,27	465,27	465,27	465,27	465,27	465,27
		Subestações abrigadas:						
	BFC - 020	Subestação abrigada Imprensa U.	30,67	30,67	30,67	30,67	30,67	30,67
	BFC - 057	Subestação abrigada CH1	48,88	48,88	48,88	48,88	48,88	48,88
	BFC - 086	Subestação abrigada FADIR	44,01	44,01	44,01	44,01	44,01	44,01
	BFC - 097	Subestação abrigada CH2	44,99	44,99	44,99	44,99	44,99	44,99
	BFC - 098	Subestação abrigada FEAAC Unidade Didática 2	42,65	42,65	42,65	42,65	42,65	42,65
	BFC - 099	Subestação abrigada FEAAC Unidade Didática 3	28,38	28,38	28,38	28,38	28,38	28,38
		Total Prédios de Serviços/Outros	22.474,43	22.474,43	22.474,43	22.474,43	22.474,43	22.474,43
TOTAL CAMPUS DO BENFICA			91.606,10	91.606,10	91.606,10	91.606,10	91.606,10	



Fonte: Superintendência de Infraestrutura. Divisão de Estudos e Projetos - DEP/CPO/UFC INFRA, 2023.

Legenda: BFC – Benfica.

*Dados a serem obtidos.

Saiba Mais: Mapas – Superintendência de Infraestrutura

Tabela 14.2 - CAMPUS DO PICI

UNIDADES/ ORGÃOS	CODIGO EDIFIC.	EDIFICAÇÃO	ÁREA CONSTRUÍDA (m²)					
			2018	2019	2020	2021	2022	2023
Prédios Administrativos	PC - 301	Superintendência de Infraestrutura e Gestão Ambiental (UFCINFRA)	1.098,54	1.098,54	1.098,54	1.098,54	1.098,54	1.098,54
	PC - 302	Galpão da Divisão de Patrimônio (DP)	376,64	376,64	376,64	376,64	376,64	376,64
	PC - 303	Oficinas	491,91	491,91	491,91	491,91	491,91	491,91
	PC - 304	Prefeitura do Campus do Pici	388,48	388,48	388,48	388,48	388,48	388,48
	PC - 305	Departamento de Atividades Gerais (DAG) UFCINFRA/ Serviço de Atendimento Móvel de Urgência (SAMU)	345,87	345,87	345,87	345,87	345,87	345,87
	PC - 307	Divisão de Patrimônio (DP)/ Almoxarifado	1.978,46	1.978,46	1.978,46	1.978,46	1.978,46	1.978,46
	PC - 307A	Depósito de Bens Permanentes Divisão de Patrimônio (DP)	700,00	700,00	700,00	700,00	700,00	700,00
	PC - 312	Superintendência de Tecnologia da Informação (STI)	2.747,23	2.747,23	2.747,23	2.747,23	2.747,23	2.747,23
	PC - 314	Pró-reitoria de extensão (PREX) e Secretaria Ambiental	1.811,47	1.811,47	1.811,47	1.811,47	1.811,47	1.811,47
	PC - 848	Pró-Reitoria de Pesquisa e Pós-Graduação (PRPPG)	890,10	890,10	890,10	890,10	890,10	890,10
	PC - 848A	Anexo Pró-Reitoria de Pesquisa e Pós-Graduação (PRPPG) (Obra Paralisada)	-	-	-	-	-	-
Total Prédios Administrativos			10.828,70	10.828,70	10.828,70	10.828,70	10.828,70	10.828,70



Fonte: Superintendência de Infraestrutura. Divisão de Estudos e Projetos - DEP/CPO/UFC INFRA, 2023.
Legenda: PC – PICI.
*Dados a serem obtidos.

Tabela 14.2 - CAMPUS DO PICI

UNIDADES/ ORGÃOS	CODIGO EDIFIC.	EDIFICAÇÃO	ÁREA CONSTRUÍDA (m²)					
			2018	2019	2020	2021	2022	2023
Prédios de Serviços/Outros	PC - 301A	Espaço de Convivência do Departamento de Atividades Gerais (DAG)	101,46	101,46	101,46	101,46	101,46	101,46
	PC - 304A	Estação de Tratamento de Efluentes (ETE)	31,20	31,20	31,20	31,20	31,20	31,20
	PC - 305A	Divisão de Vigilância e Segurança (DVS)	47,19	47,19	47,19	47,19	47,19	47,19
	PC - 305B	Guarita Principal	27,46	27,46	27,46	27,46	27,46	27,46
	PC - 305C	Anexo de Serviço de Limpeza CC	60,48	60,48	60,48	60,48	60,48	60,48
	PC - 308	Biblioteca de Ciência e Tecnologia	8.092,46	8.092,46	8.092,46	8.092,46	8.092,46	8.092,46
	PC - 309	Restaurante Universitário 1 (RU1)	6.073,32	6.073,32	6.073,32	6.073,32	6.073,32	6.073,32
	PC - 309A	Anexo RU1	*	*	*	*	*	*
	PC - 310	Parque de Desenvolvimento Tecnológico (PADETEC)	4.022,70	4.022,70	4.022,70	4.022,70	4.022,70	4.022,70
	PC - 311A	Usina Piloto de Alcool (Desativada)	*	*	*	*	*	*
	PC - 311B	Usina Piloto de Alcool (Desativada)	*	*	*	*	*	*
	PC - 315	Diretório Central dos Estudantes (DCE)	196,42	196,42	196,42	196,42	196,42	196,42
	PC - 316	Residência Universitária 420	3.723,48	3.723,48	3.723,48	3.723,48	3.723,48	3.723,48
	PC - 317	Seara da Ciência/ Instituto Confúcio	2.307,10	2.307,10	2.307,10	2.307,10	2.307,10	2.307,10
	PC - 318	Agência Banco Santander	125,21	125,21	125,21	125,21	125,21	125,21
	PC - 319	Centro de Convivência/Pró-Reitoria de Cultura (Procult UFC)	5.243,20	5.243,20	5.243,20	5.243,20	5.243,20	5.243,20
	PC - 330A	Bloco 2 - Coodenadoria de Desenvolvimento Familiar (CDFAM) - PREX	347,09	347,09	347,09	347,09	347,09	347,09
	PC - 330B	Bloco 3 -Coodenadoria de Desenvolvimento Familiar (CDFAM) - PREX	348,75	348,75	348,75	348,75	348,75	348,75
	PC - 331	Bloco 1 - Coodenadoria de Desenvolvimento Familiar (CDFAM) - PREX	602,67	602,67	602,67	602,67	602,67	602,67
	PC - 332	Restaurante Universitário 2 (RU2)	1.531,47	1.531,47	1.531,47	1.531,47	1.531,47	1.531,47
	PC - 333	Intituto de Pesquisa Desenvolvimento e Inovação (IPDI)	1.111,65	1.111,65	1.111,65	1.111,65	1.111,65	1.111,65
	PC - 334	Centro de Empreendedorismo e Inovação (CEI)		3.149,30	3.149,30	3.149,30	3.149,30	3.149,30
	PC - 335	Depósito	91,00	91,00	91,00	91,00	91,00	91,00
	PC - 336	Depósito de Bens Inservíveis Divisão de Patrimônio (DP)	*	*	*	*	*	*
	PC - 337	Sem uso (Próximo a PC - 308)	*	*	*	*	*	*
		Subestações Abrigadas:						
	PC - GG1	Grupo Gerador	31,02	31,02	31,02	31,02	31,02	31,02
	PC - GG2	Grupo Gerador	*	*	*	*	*	*
	PC - GG3	Grupo Gerador	*	*	*	*	*	*
	PC - GG4	Grupo Gerador	*	*	*	*	*	*
	SE - 407	Subestação Abrigada - Dep. Física	61,10	61,10	61,10	61,10	61,10	61,10
	SE - 446	Subestação Abrigada - Dep. Química	22,85	22,85	22,85	22,85	22,85	22,85
	SE - 1019	Subestação Abrigada - Dep. Biologia/Bioquímica	21,66	21,66	21,66	21,66	21,66	21,66
	SE - 1148	Subestação Abrigada - Biblioteca de Ciência e Tecnologia	34,24	34,24	34,24	34,24	34,24	34,24
	SE - 1223	Subestação Abrigada - Dep. Fitotecnia/Solos	19,27	19,27	19,27	19,27	19,27	19,27
	SE - 2030	Subestação Abrigada - Dep. Economia D.	50,97	50,97	50,97	50,97	50,97	50,97
		Total Prédios de Serviços/Outros	34.325,42	37.474,72	37.474,72	37.474,72	37.474,72	37.474,72

Fonte: Superintendência de Infraestrutura. Divisão de Estudos e Projetos - DEP/CPO/UFC INFRA, 2023.

Legenda: PC – PICI; SE – Subestação.

*Dados a serem obtidos.

Tabela 14.2 - CAMPUS DO PICI

UNIDADES/ ORGÃOS	CODIGO EDIFIC.	EDIFICAÇÃO	ÁREA CONSTRUÍDA (m²)					
			2018	2019	2020	2021	2022	2023
Instituto de Educação Física e Esportes (IEFES)	PC - 320	Bloco Administrativo	1.048,49	1.048,49	1.048,49	1.048,49	1.048,49	1.048,49
	PC - 321	Ginásio Poliesportivo	299,60	299,60	299,60	299,60	299,60	299,60
	PC - 322	Bloco Didático	1.060,13	1.060,13	1.060,13	1.060,13	1.060,13	1.060,13
	PC - 323	Pista de Atletismo	-	-	-	-	-	-
	PC - 324	Cantina	119,99	119,99	119,99	119,99	119,99	119,99
	PC - 325A	Piscina Olímpica	-	-	-	-	-	-
	PC - 325B	Piscina Semi-olímpica	-	-	-	-	-	-
	PC - 326	Campo de Futebol	-	-	-	-	-	-
	PC - 327	Ginásio Gímnico (Obra paralisada)	3.673,04	3.673,04	3.673,04	3.673,04	3.673,04	3.673,04
	PC - 328	Alojamento (Obra paralisada)	2.286,86	2.286,86	2.286,86	2.286,86	2.286,86	2.286,86
	PC - 329	Espaço de convivência	*	*	*	*	*	*
	Total IEFES	8.488,10	8.488,10	8.488,10	8.488,10	8.488,10	8.488,10	
Instituto de Cultura e Arte (ICA)	PC - 500	Unidade Didática	16.824,26	16.824,26	16.824,26	16.824,26	16.824,26	16.824,26
	Total ICA	16.824,26	16.824,26	16.824,26	16.824,26	16.824,26	16.824,26	
Instituto UFC Virtual	PC - 1430	Unidade Didática	3.711,25	3.711,25	3.711,25	3.711,25	3.711,25	3.711,25
	Total UFC Virtual	3.711,25	3.711,25	3.711,25	3.711,25	3.711,25	3.711,25	



Fonte: Superintendência de Infraestrutura. Divisão de Estudos e Projetos - DEP/CPO/UFC INFRA, 2023.

Legenda: PC – PICI.

*Dados a serem obtidos.

Tabela 14.2 - CAMPUS DO PICI

UNIDADES/ ORGÃOS	CODIGO EDIFIC.	EDIFICAÇÃO	ÁREA CONSTRUÍDA (m²)					
			2018	2019	2020	2021	2022	2023
Centro de Tecnologia (CT)	PC - 700	Passarelas do Centro de Tecnologia	*	*	*	*	*	*
	PC - 702	Departamento de Engenharia Mecânica (DEM)	76,19	76,19	76,19	76,19	76,19	76,19
	PC - 703	Departamento de Engenharia de Transportes (DET)	1.369,44	1.369,44	1.369,44	1.369,44	1.369,44	1.369,44
	PC - 703A	Depósito - Departamento de Engenharia de Transportes (DET)	20,45	20,45	20,45	20,45	20,45	20,45
	PC - 704	Central Telefônica/Sala de Visualização	200,71	200,71	200,71	200,71	200,71	200,71
	PC - 705	Departamento de Engenharia Elétrica (DEE)	614,54	614,54	614,54	614,54	614,54	614,54
	PC - 705A	Pavilhão de Exposição - Departamento de Engenharia Elétrica (DEE)	65,47	65,47	65,47	65,47	65,47	65,47
	PC - 706	Unidade Didática - (DEE)	485,75	485,75	485,75	485,75	485,75	485,75
	PC - 707	Unidade Didática Centro de Tecnologia (CT)	1.046,28	1.046,28	1.046,28	1.046,28	1.046,28	1.046,28
	PC - 708	Unidade Didática - Curso de Engenharia Civil	1.477,13	1.477,13	1.477,13	1.477,13	1.477,13	1.477,13
	PC - 709	Departamento de Engenharia Química (DEQ)	1.860,21	1.860,21	1.860,21	1.860,21	1.860,21	1.860,21
	PC - 710	Direção do Centro de Tecnologia (CT)	1.323,71	1.323,71	1.323,71	1.323,71	1.323,71	1.323,71
	PC - 711/712	Unidade Didática - Curso de Engenharia Mecânica/Auditório	896,25	896,25	896,25	896,25	896,25	896,25
	PC - 713	Dep.de Engenharia Hidráulica e Ambiental (DEHA)	1.497,85	1.497,85	1.497,85	1.497,85	1.497,85	1.497,85
	PC - 714	Departamento de Engenharia Mecânica (DEM)	1.274,41	1.274,41	1.274,41	1.274,41	1.274,41	1.274,41
	PC - 715	Departamento de Engenharia Mecânica (DEM)	1.183,92	1.183,92	1.183,92	1.183,92	1.183,92	1.183,92
	PC - 716	Departamento de Engenharia Elétrica (DEE)	985,31	985,31	985,31	985,31	985,31	985,31
	PC - 716 A	Departamento de Engenharia Elétrica (DEE)	46,85	46,85	46,85	46,85	46,85	46,85
	PC - 717	Unidade Didática - Curso de Engenharia Civil	939,61	939,61	939,61	939,61	939,61	939,61
	PC - 718	Laboratório de Hidrogênio e Máquinas Térmicas - Bloco Principal	115,76	115,76	115,76	113,93	113,93	113,93
	PC - 718A	Laboratório de Hidrogênio e Máquinas Térmicas - Depósito	49,68	49,68	49,68	49,68	49,68	49,68
	PC - 718B	Laboratório de Hidrogênio e Máquinas Térmicas - Galpão de Fabricação de Protótipos	81,62	81,62	81,62	81,62	81,62	81,62
	PC - 718C	Laboratório de Hidrogênio e Máquinas Térmicas - Bloco de Ensaio de Motores	561,65	561,65	561,65	561,65	561,65	561,65
	PC - 718D	Laboratório de Hidrogênio e Máquinas Térmicas - Bloco de Energia Solar	*	*	*	*	*	*
	PC - 719	Oficina de Manutenção do CT	163,12	163,12	163,12	163,12	163,12	163,12
	PC - 720	Galpão de Laboratórios	1.192,69	1.192,69	1.192,69	1.192,69	1.192,69	1.192,69
	PC - 721	Laboratório de Ensaio Mecânicos e Metalográficos (LEM)					367,20	367,20

Fonte: Superintendência de Infraestrutura. Divisão de Estudos e Projetos - DEP/CPO/UFC INFRA, 2023.

Legenda: PC – PICI.

*Dados a serem obtidos.



Tabela 14.2 - CAMPUS DO PICI

UNIDADES/ ORGÃOS	CODIGO EDIFIC.	EDIFICAÇÃO	ÁREA CONSTRUÍDA (m²)					
			2018	2019	2020	2021	2022	2023
Centro de Tecnologia (CT)	PC - 722	Departamento de Engenharia de Teleinformática (DETI)/ Grupo de Pesquisa em Telecomunicações Sem Fio (GTEL)	537,75	537,75	537,75	537,75	537,75	537,75
	PC - 723	Departamento de Engenharia de Teleinformática (DETI)/Laboratório de Engenharia de Sistemas de Computação (LESC)	264,73	264,73	264,73	264,73	264,73	264,73
	PC - 724	Grupo de Estudo e Pesquisa em Infra-estruturas de Transporte e Logística da Energia (GLEN)	453,00	453,00	453,00	453,00	453,00	453,00
	PC - 725	Departamento de Engenharia de Teleinformática (DETI)	662,47	662,47	662,47	662,47	662,47	662,47
	PC - 726	Bloco de Apoio à Pesquisa/CT	895,08	895,08	895,08	895,08	895,08	895,08
	PC - 727	Unidade Didática	1.161,22	1.161,22	1.161,22	1.161,22	1.161,22	1.161,22
	PC - 728	Laboratório de Mecânica Computacional e Visualização (LMCV)	909,78	909,78	909,78	909,78	909,78	909,78
	PC - 729/730	Departamento de Engenharia Metalúrgica e de Materiais	2.418,73	2.418,73	2.418,73	2.418,73	2.418,73	2.418,73
	PC - 731	Laboratório Pesquisa em Adsorção e Captura de CO2 (LPACO2)/ Núcleo de Pesquisas Avançadas em Engenharia Química (NuPEQ)	1.942,13	1.942,13	1.942,13	1.942,13	1.942,13	1.942,13
	PC - 732	Laboratório de Sistemas Motrizes (LAMOTRIZ/DEE)					597,00	597,00
	PC - 733	Dep. de Engenharia Estrutural e Construção Civil (DEECC)	866,34	866,34	866,34	866,34	866,34	866,34
	PC - 734	Centro de Tecnologia em Asfalto N/NE	2.025,68	2.025,68	2.025,68	2.025,68	2.025,68	2.025,68
	PC - 735	Departamento de Engenharia de Produção (DEPRO)					959,88	959,88
	PC - 736	Empresa Júnior (PROATIVA JR)	*	*	*	*	*	*
	PC - 737	Escritório de Tecnologia Social (ETECS)	*	*	*	*	*	*
	PC - 738	Casa de plástico 1	*	*	*	*	*	*
	PC - 739	Casa de plástico 2	*	*	*	*	*	*
	PC - 1010	Núcleo de Pesquisa em Lubrificantes	801,86	801,86	801,86	801,86	801,86	801,86
	PC - 1080	Laboratório de Pesquisa e Tecnologia em Soldagem (LPTS)	1.886,74	1.886,74	1.886,74	1.886,74	1.886,74	1.886,74
	PC - 1081	Galpão Laboratório de Pesquisa e Tecnologia em Soldagem (LPTS)	*	*	*	*	*	*
		Total CT	32.354,10	32.354,10	32.354,10	32.352,26	34.276,34	34.276,34



Fonte: Superintendência de Infraestrutura. Divisão de Estudos e Projetos - DEP/CPO/UFC INFRA, 2023.

Legenda: PC – PICI.

*Dados a serem obtidos.

Tabela 14.2 - CAMPUS DO PICI

UNIDADES/ ORGÃOS	CODIGO EDIFIC.	EDIFICAÇÃO	ÁREA CONSTRUÍDA (m²)					
			2018	2019	2020	2021	2022	2023
Centro de Ciências Agrárias (CCA)	PC - 800	Passarelas do Centro de Ciências Agrárias	691,83	691,83	691,83	691,83	691,83	691,83
	PC - 801	Cantina Engenharia de Pesca	199,26	199,26	199,26	199,26	199,26	199,26
	PC - 804	Dep. de Engenharia Agrícola (DENA) - Administração	1.554,07	1.554,07	1.554,07	1.554,07	1.554,07	1.554,07
	PC - 805	Dep. de Fitotecnia (DF) - Administração	1.477,21	1.477,21	1.477,21	1.477,21	1.477,21	1.477,21
	PC - 806	Dep. de Fitotecnia (DF) - Fitossanidade	1.492,62	1.492,62	1.492,62	1.492,62	1.492,62	1.492,62
	PC - 807	Dep. de Ciências do Solo (DCS) - Administração e Laboratórios	1.536,35	1.536,35	1.536,35	1.536,35	1.536,35	1.536,35
	PC - 808	Dep. de Zootecnia (DZ) - Administração	691,93	691,93	691,93	691,93	691,93	691,93
	PC - 809	Auditório e Laboratório de Informática do CCA	702,80	702,80	702,80	702,80	702,80	702,80
	PC - 810	Dep. de Zootecnia (DZ) - Pós-Graduação	699,06	699,06	699,06	699,06	699,06	699,06
	PC - 811	Dep. de Zootecnia (DZ) - Avicultura	111,36	111,36	111,36	111,36	111,36	111,36
	PC - 811A	DZ - Aviário - Incubatório	91,52	91,52	91,52	91,52	91,52	91,52
	PC - 811B	DZ - Galpão Experimental (Boxes)	138,76	138,76	138,76	138,76	138,76	138,76
	PC - 811C1	DZ - Aviário - Galpão Tipo 1	119,38	119,38	119,38	119,38	119,38	119,38
	PC - 811C2	DZ - Aviário - Galpão Tipo 1	119,38	119,38	119,38	119,38	119,38	119,38
	PC - 811-C3	DZ - Aviário - Galpão Tipo 1	119,38	119,38	119,38	119,38	119,38	119,38
	PC - 811-C4	DZ - Aviário - Galpão Tipo 1	119,38	119,38	119,38	119,38	119,38	119,38
	PC - 811-C5	DZ - Aviário - Galpão Tipo 1	119,38	119,38	119,38	119,38	119,38	119,38
	PC - 811-C6	DZ - Aviário - Galpão Tipo 1	119,38	119,38	119,38	119,38	119,38	119,38
	PC - 811D	DZ - Galpão de Criação de Aves	25,27	25,27	25,27	25,27	25,27	25,27
	PC - 811E	DZ - Galpão De Criação De Aves	25,27	25,27	25,27	25,27	25,27	25,27
	PC - 811F	DZ - Galpão - Gaiola (Aves)	50,42	50,42	50,42	50,42	50,42	50,42
	PC - 811G	DZ - Aviário - Galpão Tipo 2	46,69	46,69	46,69	46,69	46,69	46,69
	PC - 811H	DZ - Aviário - Galpão Tipo 2	46,69	46,69	46,69	46,69	46,69	46,69
	PC - 811I	DZ - Aviário - Galpão Tipo 2	46,69	46,69	46,69	46,69	46,69	46,69
	PC - 811J	DZ - Aviário - Galpão Tipo 2	46,67	46,67	46,67	46,67	46,67	46,67
	PC - 811K	DZ - Aviário - Galpão Abatedouro	64,83	64,83	64,83	64,83	64,83	64,83
	PC - 811L	Dep. de Zootecnia (DZ) - Depósito Aviário	61,77	61,77	61,77	61,77	61,77	61,77
	PC - 811M	DZ - Aviário - Galpão Poedeiras	*	*	*	*	*	*
	PC - 811N	DZ - Aviário - Galpão Poedeiras	*	*	*	*	*	*
	PC - 812A	DZ - Cunicultura - Galpão	180,12	180,12	180,12	180,12	180,12	180,12
	PC - 812B	DZ - Cunicultura - Galpão	118,83	118,83	118,83	118,83	118,83	118,83
	PC - 812C	DZ - Cunicultura - Galpão /Terminação	190,59	190,59	190,59	190,59	190,59	190,59
	PC - 812D	DZ - Cunicultura - Galpão /Reprodução	194,81	194,81	194,81	194,81	194,81	194,81

Fonte: Superintendência de Infraestrutura. Divisão de Estudos e Projetos - DEP/CPO/UFC INFRA, 2023.

Legenda: PC – PICI.

*Dados a serem obtidos.



Tabela 14.2 - CAMPUS DO PICI

UNIDADES/ ORGÃOS	CODIGO EDIFIC.	EDIFICAÇÃO	ÁREA CONSTRUÍDA (m²)					
			2018	2019	2020	2021	2022	2023
Centro de Ciências Agrárias (CCA)	PC - 813	Dep. de Zootecnia (DZ) - Suinocultura	415,87	415,87	415,87	415,87	415,87	415,87
	PC - 813A	DZ - Suinocultura - Galpão Maternidade	226,92	226,92	226,92	226,92	226,92	226,92
	PC - 813B	DZ - Suinocultura - Galpão Gestação	224,72	224,72	224,72	224,72	224,72	224,72
	PC - 813C	DZ - Suinocultura - Galpão Reprodução	150,10	150,10	150,10	150,10	150,10	150,10
	PC - 813D	DZ - Suinocultura - Galpão Pesquisa	213,00	213,00	213,00	213,00	213,00	213,00
	PC - 813E	DZ - Suinocultura - Galpão Recria	311,82	311,82	311,82	311,82	311,82	311,82
	PC - 814	DZ - Apiário - Administração/Depósito	152,82	152,82	152,82	152,82	152,82	152,82
	PC - 814A	DZ - Apiário - Exposição	106,59	106,59	106,59	106,59	106,59	106,59
	PC - 814B	DZ - Apiário - Depósito	17,90	17,90	17,90	17,90	17,90	17,90
	PC - 814C	DZ - Laboratório de Abelhas	313,80	313,80	313,80	313,80	313,80	313,80
	PC - 815	Dep. de Fitotecnica (DF) - Laboratório de Sementes	483,50	483,50	483,50	483,50	483,50	483,50
	PC - 815A	DF - Laboratório de Sementes	82,32	82,32	82,32	82,32	82,32	82,32
	PC - 816A	DF - Ovinocaprinocultura	274,95	274,95	274,95	274,95	274,95	274,95
	PC - 816B	DF - Ovinocaprinocultura - Reprodução Animal	274,77	274,77	274,77	274,77	274,77	274,77
	PC - 816C	DF - Ovinocaprinocultura - Baías	*	*	*	*	*	*
	PC - 817	Dep. de Zootecnia (DZ) - Núcleo de Ensino e Estudo em Forragicultura (NEEF)	302,99	302,99	302,99	302,99	302,99	302,99
	PC - 817A	DZ - Abrigo Balança - Ovino/Caprinocultura	49,08	49,08	49,08	49,08	49,08	49,08
	PC - 818	Dep. de Zootecnia (DZ) - Estábulo - Ovinotec	110,57	110,57	110,57	110,57	110,57	110,57
	PC - 819	DZ - Estábulo - Ovinos	314,10	314,10	314,10	314,10	314,10	314,10
	PC - 820	DZ - Ovinocaprinocultura	234,43	234,43	234,43	234,43	234,43	234,43
	PC - 821	Dep. de Zootecnia (DZ) - Fábrica de Ração	276,04	276,04	276,04	276,04	276,04	276,04
	PC - 822	DZ - Depósito de Processamento de Forragem	209,20	209,20	209,20	209,20	209,20	209,20
	PC - 823	Dep. de Fitotecnica (DF) - Beneficiamento de Sementes	485,25	485,25	485,25	485,25	485,25	485,25
	PC - 824	DF - Laboratório de Sementes Depósito	416,82	416,82	416,82	416,82	416,82	416,82
	PC - 825	Dep. de Engenharia de Pesca (DEP) - Bloco Didático	967,54	967,54	967,54	967,54	967,54	967,54
	PC - 826	Dep. de Economia Agrícola (DEA) - Administração e Biblioteca	1.638,82	1.638,82	1.638,82	1.638,82	1.638,82	1.638,82
	PC - 827	Dep. de Engenharia de Pesca (DEP) - Administração	812,35	812,35	812,35	812,35	812,35	812,35



Fonte: Superintendência de Infraestrutura. Divisão de Estudos e Projetos - DEP/CPO/UFC INFRA, 2023.

Legenda: PC – PICI.

*Dados a serem obtidos.

Tabela 14.2 - CAMPUS DO PICI

UNIDADES/ ORGÃOS	CODIGO EDIFIC.	EDIFICAÇÃO	ÁREA CONSTRUÍDA (m²)					
			2018	2019	2020	2021	2022	2023
Centro de Ciências Agrárias (CCA)	PC - 828	Dep. de Economia Agrícola (DEA) - Bloco Didático da Pós-Graduação	415,62	415,62	415,62	415,62	415,62	415,62
	PC - 829	Programa de Educação Tutorial (PET - Enga. de Pesca) / Coord. Manutenção do CCA	237,50	237,50	237,50	237,50	237,50	237,50
	PC - 830	Laboratórios: de Agricultura Tropical (DF)/ de Fruticultura Tropical (DF) e de Biologia e Tecnologia Pesqueira(DEP)	305,46	305,46	305,46	516,55	516,55	516,55
	PC - 830A	Depósito de Defensivos				22,80	22,80	22,80
	PC - 831	Dep. de Engenharia Agrícola (DENA) - Estação Meteorológica	196,24	196,24	196,24	196,24	196,24	196,24
	PC - 831A	Anexos 831 Estação Meteorológica	*	*	*	*	*	*
	PC - 831B	Estação Meteorológica - Casa de vegetação	*	*	*	*	*	*
	PC - 831C	Estação Meteorológica - Casa de vegetação	*	*	*	*	*	*
	PC - 831D	Estação Meteorológica - Casa de vegetação	*	*	*	*	*	*
	PC - 831E	Estação Meteorológica - Casa de vegetação	*	*	*	*	*	*
	PC - 831F	Estação Meteorológica - Casa de vegetação	*	*	*	*	*	*
	PC - 831G	Estação Meteorológica - Casa de vegetação	*	*	*	*	*	*
	PC - 832	Dep. de Fitotecnica (DF) - Setor De Horticultura	246,13	246,13	246,13	246,13	246,13	246,13
	PC - 832A	Dep. de Fitotecnica (DF) - Setor De Horticultura	*	*	*	*	*	*
	PC - 832B	Dep. de Fitotecnica (DF) - Setor De Horticultura	*	*	*	*	*	*
	PC - 832C	Dep. de Fitotecnica (DF) - Setor De Horticultura	*	*	*	*	*	*
	PC - 833	Dep. de Fitotecnica (DF) - Casa De Vegetação	140,82	140,82	140,82	140,82	140,82	140,82
	PC - 834	Dep. de Fitotecnica (DF) - Casa De Vegetação	91,35	91,35	91,35	91,35	91,35	91,35
	PC - 835	Dep. de Fitotecnica (DF) - Casa De Vegetação	99,65	99,65	99,65	99,65	99,65	99,65
	PC - 836	Dep. de Fitotecnica (DF) - Casa De Vegetação	77,43	77,43	77,43	77,43	77,43	77,43
	PC - 837	Dep. de Fitotecnica (DF) - Casa De Vegetação	89,19	89,19	89,19	89,19	89,19	89,19
	PC - 838	Dep. de Fitotecnica (DF) - Casa De Vegetação	89,19	89,19	89,19	89,19	89,19	89,19
	PC - 839	Dep. de Fitotecnica (DF) - Casa De Vegetação	89,19	89,19	89,19	89,19	89,19	89,19
	PC - 840	Laboratório de Recursos Aquáticos (LARAq)	742,68	742,68	742,68	185,00	185,00	185,00
	PC - 841	Dep. Enqa. de Pesca - Estação de Piscicultura	147,71	147,71	147,71	147,71	147,71	147,71



Fonte: Superintendência de Infraestrutura. Divisão de Estudos e Projetos - DEP/CPO/UFC INFRA, 2023.

Legenda: PC – PICI.

*Dados a serem obtidos.

Tabela 14.2 - CAMPUS DO PICI

UNIDADES/ ORGÃOS	CODIGO EDIFIC.	EDIFICAÇÃO	ÁREA CONSTRUÍDA (m²)					
			2018	2019	2020	2021	2022	2023
Centro de Ciências Agrárias (CCA)	PC - 842	Horticultura	128,73	128,73	128,73	128,73	128,73	128,73
	PC - 843	Galpão para aulas	195,39	195,39	195,39	195,39	195,39	195,39
	PC - 844	Galpão Forragem e Cultura	74,69	74,69	74,69	74,69	74,69	74,69
	PC - 845A	Casa de Vegetação	103,01	103,01	103,01	103,01	103,01	103,01
	PC - 845B	Anexo de Pesquisa - Casa de Vegetação	84,77	84,77	84,77	84,77	84,77	84,77
	PC - 846A	Anexo de Pesquisa - Casa de Vegetação	77,27	77,27	77,27	77,27	77,27	77,27
	PC - 846B	Anexo de Pesquisa - Casa de Vegetação	77,27	77,27	77,27	77,27	77,27	77,27
	PC - 846C	Anexo de Pesquisa - Casa de Vegetação	115,38	115,38	115,38	115,38	115,38	115,38
	PC - 847	Diretoria do Centro de Ciências Agrárias	1.278,69	1.278,69	1.278,69	1.278,69	1.278,69	1.278,69
	PC - 849	Núcleo de Ensino e Pesquisa em Agricultura Urbana (NEPAU)	*	*	*	*	*	*
	PC - 849A	Laboratório de Energias Alternativas do Núcleo de Ensino e Pesquisa em Agricultura Urbana (NEPAU)	*	*	*	*	*	*
	PC - 849B	Estufa do Núcleo de Ensino e Pesquisa em Agricultura Urbana (NEPAU)	*	*	*	*	*	*
	PC - 849C	Laboratório de Agricultura Urbana do Núcleo de Ensino e Pesquisa em Agricultura Urbana (NEPAU)	*	*	*	*	*	*
	PC - 849D	Estufa do Laboratório de Agricultura Urbana do Núcleo de Ensino e Pesquisa em Agricultura Urbana (NEPAU)	*	*	*	*	*	*
	PC - 850	Coordenação do Programa Residência Agrária (PRA)	298,05	298,05	298,05	298,05	298,05	298,05
	PC - 851	Departamento de Engenharia de Alimentos (DEAL) - Laboratório de Biotecnologia/Didático	498,07	498,07	498,07	498,07	498,07	498,07
	PC - 852	Departamento de Engenharia de Alimentos (DEAL) - Laboratório de Frutas e Hortaliças/Nutrição/Refrigeração	1.045,23	1.045,23	1.045,23	1.045,23	1.045,23	1.045,23
	PC - 852A	Laboratório de Controle de Qualidade de Alimentos e Secagem	48,00	48,00	48,00	48,00	48,00	48,00
	PC - 853	Departamento de Engenharia de Alimentos (DEAL) - Unidade de Panificação	214,25	214,25	214,25	214,25	214,25	214,25
	PC - 853A	DEAL - Unidade de Laticínios	257,52	257,52	257,52	257,52	257,52	257,52
	PC - 854	DEAL - Laboratórios de Carnes e Pescado	214,25	214,25	214,25	214,25	214,25	214,25
	PC - 855	DEAL - Laboratório de Processamento de Carnes	214,25	214,25	214,25	214,25	214,25	214,25



Fonte: Superintendência de Infraestrutura. Divisão de Estudos e Projetos - DEP/CPO/UFC INFRA, 2023.

Legenda: PC – PICI.

*Dados a serem obtidos.

Tabela 14.2 - CAMPUS DO PICI

UNIDADES/ ORGÃOS	CODIGO EDIFIC.	EDIFICAÇÃO	ÁREA CONSTRUÍDA (m²)					
			2018	2019	2020	2021	2022	2023
Centro de Ciências Agrárias (CCA)	PC - 856	Departamento de Engenharia de Alimentos (DEAL) - Laboratório de Microbiologia de Alimentos/Didático	298,03	298,03	298,03	298,03	298,03	298,03
	PC - 857	Departamento de Engenharia de Alimentos (DEAL) - Didático/ Laboratório de Análise Sensorial/Cereais	893,55	893,55	893,55	893,55	893,55	893,55
	PC - 858	Departamento de Engenharia de Alimentos (DEAL) - Administração	933,28	933,28	933,28	933,28	933,28	933,28
	PC - 859	Unidade de Educação Infantil - Núcleo de Desenvolvimento da Criança (UUNDC)	307,36	307,36	307,36	307,36	307,36	307,36
	PC - 860	Departamento de Estudos Interdisciplinares (DEINTER)	2.101,39	2.101,39	2.101,39	2.101,39	2.101,39	2.101,39
	PC - 861	Departamento de Engenharia Agrícola (DENA) - Laboratório de Hidráulica e Irrigação	662,62	662,62	662,62	662,62	662,62	662,62
	PC - 862	(DENA) - Oficina Didática	249,27	249,27	249,27	249,27	249,27	249,27
	PC - 862A	(DENA) - Galpão de Máquinas	720,00	720,00	720,00	720,00	720,00	720,00
	PC - 862B	Galpão de Tratores	95,00	95,00	95,00	95,00	95,00	95,00
	PC - 863	Departamento de Fitotecnia (DF) - Anexo Laboratório de Entomologia	43,25	43,25	43,25	43,25	43,25	43,25
	PC - 865	Departamento de Engenharia de Pesca (DEP) - Galpão Experimentos Lab. Aquicultura E S. Integrados de Produção (LASIP)	347,00	347,00	347,00	347,00	347,00	347,00
	PC - 865A	Departamento de Engenharia de Pesca (DEP) - Ranário - LASIP	*	*	*	*	*	*
	PC - 866	Departamento de Engenharia de Pesca (DEP) Laboratório de Ciência e Tecnologia Aquícola (LCTA)	238,68	238,68	238,68	238,68	238,68	238,68
	PC-867	Dep. Fitotecnia / Casa de Vegetação	103,32	103,32	103,32	103,32	103,32	103,32
	PC-868	Dep. Fitotecnia / Casa de Vegetação	103,32	103,32	103,32	103,32	103,32	103,32
	PC-869	Dep. Fitotecnia / Estufa	158,18	158,18	158,18	158,18	158,18	158,18
	PC - 870	Laboratório de Geoprocessamento do CCA	78,25	78,25	78,25	78,25	78,25	78,25
	PC - 871	Laboratório de Biotecnologia Marinha	362,10	362,10	362,10	362,10	362,10	362,10
	PC - 872	Departamento de Engenharia de Pesca (DEP) - Centro de Biotecnologia em Aquicultura (CEBIAQUA)	966,92	966,92	966,92	966,92	966,92	966,92
	PC - 873	Coordenação do MAPP - Profissional/ Laboratório de Tecnologia do Pescado - LATEPE	846,78	846,78	846,78	846,78	846,78	846,78
	PC - 874	Coodenação do Curso de Agronomia/ Bloco Didático do Centro de Ciências Agrárias	1.252,14	1.252,14	1.252,14	1.252,14	1.252,14	1.252,14
	PC - 875	Dep. de Zootecnia - Laboratório Multiuso da Biotecnologia		*	*	*	294,00	294,00
	Total CCA			38.921,39	38.921,39	38.921,39	38.597,60	38.891,60

Fonte: Superintendência de Infraestrutura. Divisão de Estudos e Projetos - DEP/CPO/UFC INFRA, 2023.

Legenda: PC – PICI.

*Dados a serem obtidos.



Tabela 14.2 - CAMPUS DO PICI

UNIDADES/ ORGÃOS	CODIGO EDIFIC.	EDIFICAÇÃO	ÁREA CONSTRUÍDA (m²)					
			2018	2019	2020	2021	2022	2023
Centro de Ciências (CC)	PC - 313	Laboratório de Produtos Naturais (LPN)	312,43	312,43	312,43	312,43	312,43	312,43
	PC - 313A	Anexo Laboratório de Produtos Naturais (LPN)	39,91	39,91	39,91	39,91	39,91	39,91
	PC - 900	Passarelas do Centro de Ciências	1.562,29	1.562,29	1.562,29	1.562,29	1.562,29	1.562,29
	PC - 902	Direção do Centro de Ciências /Auditório Reitor Ícaro de Sousa Moreira	1.705,81	1.705,81	1.705,81	1.705,81	1.705,81	1.705,81
	PC - 902A	Coordenações de Curso do CC/Laboratório de Informática do CC	1.356,25	1.356,25	1.356,25	1.356,25	1.356,25	1.356,25
	PC - 904	Bloco Didático do Departamento de Biologia	944,91	944,91	944,91	944,91	944,91	944,91
	PC - 905	Núcleo Regional de Ofiologia (NUROF)	412,47	412,47	412,47	412,47	412,47	412,47
	PC - 906	Dep. de Biologia	3.171,59	3.171,59	3.171,59	3.171,59	3.171,59	3.171,59
	PC - 907	Dep. de Bioquímica e Biologia Molecular (DBBM)	2.517,01	2.517,01	2.517,01	2.517,01	2.517,01	2.517,01
	PC - 907A	Biotério de Manutenção de Animais	112,34	112,34	112,34	112,34	112,34	112,34
	PC - 908	Biotério Central	708,20	708,20	708,20	708,20	708,20	708,20
	PC - 908A	Depósito e Grupo Gerador	109,00	109,00	109,00	109,00	109,00	109,00
	PC - 908B	Casa de Máquinas e Ar condicionado	18,50	18,50	18,50	18,50	18,50	18,50
	PC - 909	Dep. de Biologia	1.564,13	1.564,13	1.564,13	1.564,13	1.564,13	1.564,13
	PC - 910	Dep. de Computação (DC)/ Departamento de Estatística e Matemática Aplicada (DEMA)	2.628,91	2.628,91	2.628,91	2.628,91	2.628,91	2.628,91
	PC - 910A	Dep. de Estatística e Matemática Aplicada (DEMA)	811,14	811,14	811,14	811,14	811,14	811,14
	PC - 911	Dep. de Geografia/Auditório	2.599,38	2.599,38	2.599,38	2.599,38	2.599,38	2.599,38
	PC - 912	Dep. de Geologia/Auditório	1.720,97	1.720,97	1.720,97	1.720,97	1.720,97	1.720,97
	PC - 912A	Cantina da Geologia	43,74	43,74	43,74	43,74	43,74	43,74
	PC - 912B	Cantina Alfa e Ômega	128,13	128,13	128,13	128,13	128,13	128,13
	PC - 913	Dep. de Geologia (DEGEO)	1.325,87	1.325,87	1.325,87	1.325,87	1.325,87	1.325,87
	PC - 914	Dep. de Matemática	3.388,31	3.388,31	3.388,31	3.388,31	3.388,31	3.388,31
	PC - 915/916	Estatística e Computação/Blocos Didático/Auditório	739,27	739,27	739,27	739,27	739,27	739,27
	PC - 917	Dep. de Matemática	673,28	673,28	673,28	673,28	673,28	673,28
	PC - 918	Bloco Didático/Centro Integrado de Pesquisas Matemáticas e Computacionais (CIPEMAC)	3.149,30	3.149,30	3.149,30	3.149,30	3.149,30	3.149,30
	PC - 919/920	Bloco Didático/Auditório do Departamento de Matemática	739,27	739,27	739,27	739,27	739,27	739,27
	PC - 922	Dep. de Física/Biblioteca	2.317,46	2.317,46	2.317,46	2.317,46	2.317,46	2.317,46
	PC - 923	Cantina da Física	208,52	208,52	208,52	208,52	208,52	208,52
	PC - 924/925	Dep. de Física/Bloco Didático	739,27	739,27	739,27	739,27	739,27	739,27
	PC - 926/927	Bloco Didático/Laboratórios de Física Experimental/ Auditório	9.467,53	9.467,53	9.467,53	9.467,53	9.467,53	9.467,53
	PC - 928/929	Gabinete da Física/Laboratórios de Pesquisa da Física/Central Analítica	2.262,45	2.262,45	2.262,45	2.837,95	2.837,95	2.837,95
	PC - 929A	Dep. de Física (Oficinas)	749,55	749,55	749,55	749,55	749,55	749,55

Fonte: Superintendência de Infraestrutura. Divisão de Estudos e Projetos - DEP/CPO/UFC INFRA, 2023.

Legenda: PC – PICI.

*Dados a serem obtidos.



Tabela 14.2 - CAMPUS DO PICI

UNIDADES/ ORGÃOS	CODIGO EDIFIC.	EDIFICAÇÃO	ÁREA CONSTRUÍDA (m²)					
			2018	2019	2020	2021	2022	2023
Centro de Ciências (CC)	PC - 930	Laboratório de Telecomunicações e Ciência e Engenharia de Materiais (LOCEM)	236,62	236,62	236,62	236,62	236,62	236,62
	PC - 931/932	Dep. de Química Orgânica e Analítica/ Lab. da Química Orgânica e Inorgânica /Bl.Didático/Auditório	1.516,84	1.516,84	1.516,84	1.516,84	1.516,84	1.516,84
	PC - 933/935	Dep. de Química Analítica/Laboratórios/ Salas de Professores	3.688,99	3.688,99	3.688,99	3.688,99	3.688,99	3.688,99
	PC - 934	Cantina da Química	191,24	191,24	191,24	191,24	191,24	191,24
	PC - 936/937	Dep. de Química Analítica e Físico-Química- Bloco Didático/Auditório	739,27	739,27	739,27	739,27	739,27	739,27
	PC - 938/939	Laboratórios da Química Analítica e Físico-Química/ Bloco Didático da Química Analítica e Físico-Química	2.322,70	2.322,70	2.322,70	2.322,70	2.322,70	2.322,70
	PC - 940	Dep. de Química Analítica e Físico-Química /Dep. de Química Orgânica e Inorgânica	1.346,09	1.346,09	1.346,09	1.346,09	1.346,09	1.346,09
	PC - 941	Laboratório de Espectrometria de Massas do Nordeste (LAMANOR)	50,88	50,88	50,88	50,88	50,88	50,88
	PC - 942	Centro Nordestino de Aplicação e Uso da Ressonância Magnética Nuclear (CENAUREMN)	234,80	234,80	234,80	234,80	234,80	234,80
	PC - 942A	Grupo de Redes de Computadores, Engenharia De Software e Sistemas (GREat)	2.647,35	2.647,35	2.647,35	2.647,35	2.647,35	2.647,35
	PC - 942B	Garagem/Depósito Centro Nordestino de Aplicação e Uso da Ressonância Magnética Nuclear (CENAUREMN)	2.647,35	2.647,35	2.647,35	2.647,35	2.647,35	2.647,35
	PC - 950	Bloco Didático da Química Orgânica e Inorgânica	945,02	945,02	945,02	945,02	945,02	945,02
	PC - 951	Bloco Didático do Centro de Ciências	1.180,10	1.180,10	1.180,10	1.180,10	1.180,10	1.180,10
	PC - 952	Mestrado e Doutorado em Ciência da Computação/ Salas de Professores/ Lab. de Sistemas de Bancos de Dados (LSBD)	1.094,49	1.094,49	1.094,49	1.094,49	1.094,49	1.094,49
	PC - 953	Bloco de Apoio a Pesquisa do CC	1.167,01	1.167,01	1.167,01	1.167,01	1.167,01	1.167,01
	PC - 954	Cantina da Biologia	49,60	49,60	49,60	49,60	49,60	49,60
	PC - 955	Casa Verde	63,75	63,75	63,75	63,75	63,75	63,75
	PC - 956	Campo Experimental do Departamento de Bioquímica e Biologia Molecular (DBBM)	32,80	32,80	32,80	32,80	32,80	32,80
	PC - 957	Campo Experimental do DBBM	*	*	*	*	*	*
	PC - 958	Campo Experimental do DBBM	27,60	27,60	27,60	27,60	27,60	27,60
	PC - 959	Campo Experimental do DBBM	37,45	37,45	37,45	37,45	37,45	37,45
	PC - 960	Casa de vegetação	*	*	*	*	*	*
	PC - 961	Casa de vegetação	37,45	37,45	37,45	37,45	37,45	37,45
	PC - 962	Laboratório de cromatografia	27,56	27,56	27,56	27,56	27,56	27,56
	PC - 1011	Geofísica	1.917,81	1.917,81	1.917,81	1.917,81	1.917,81	1.917,81
	PC - 1015	Laboratório de Sistemas Numéricos (LSN) / Redes de Óleos Pesados (ROP)	391,73	391,73	391,73	391,73	391,73	391,73
	Total CC		70.821,67	70.821,67	70.821,67	71.397,17	71.397,17	71.397,17

Fonte: Superintendência de Infraestrutura. Divisão de Estudos e Projetos - DEP/CPO/UFC INFRA, 2023.

Legenda: PC – PICI.

*Dados a serem obtidos.

Saiba Mais: [Mapas](#) – [Superintendência de Infraestrutura](#)

Tabela 14.3 - CAMPUS DO PORANGABUÇU

UNIDADES/ ORGÃOS	CODIGO EDIFIC.	EDIFICAÇÃO	ÁREA CONSTRUÍDA (m²)					
			2018	2019	2020	2021	2022	2023
Faculdade de Farmácia, Odontologia e Enfermagem (FFOE)	PGB - 206	Curso de Enfermagem	2.135,35	2.135,35	2.135,35	2.135,35	2.135,35	2.135,35
	PGB - 218	Curso de Odontologia	4.529,22	4.529,22	4.529,22	4.529,22	4.529,22	4.529,22
	PGB - 220	Curso de Farmácia - Bloco 1	3.565,94	3.565,94	3.565,94	3.565,94	3.565,94	3.565,94
	PGB - 229	Curso de Farmácia - Bloco 2	2.229,18	2.229,18	2.229,18	2.229,18	2.229,18	2.229,18
	Total FFOE		12.459,69	12.459,69	12.459,69	12.459,69	12.459,69	12.459,69
Faculdade de Medicina (FAMED)	PGB - 203	Unidade Didática Departamental	3.689,92	3.689,92	3.689,92	3.689,92	3.689,92	3.689,92
	PGB - 210	Departamento de Fisiologia e Farmacologia (DFF)	2.294,61	2.294,61	2.294,61	2.294,61	2.294,61	2.294,61
	PGB - 215	Departamento de Patologia e Medicina Legal (DPML)	2.535,94	2.535,94	2.535,94	2.535,94	2.535,94	2.535,94
	PGB - 221	Departamento de Morfologia (DM)	3.129,59	3.129,59	3.129,59	3.129,59	3.129,59	3.129,59
	PGB - 222	Bloco Didático Ronaldo Ribeiro	6.595,10	6.595,10	6.595,10	6.595,10	6.595,10	6.595,10
	PGB - 223	Núcleo de Biomedicina (NUBIMED)	3.194,00	3.194,00	3.194,00	3.194,00	3.194,00	3.194,00
	PGB - 224	Núcleo de Pesquisa e Desenvolvimento de Medicamentos (NPDM)	9.858,00	9.858,00	9.858,00	9.858,00	9.858,00	9.858,00
	PGB - 225	NPDM - Biotério	1.658,05	1.658,05	1.658,05	1.658,05	1.658,05	1.658,05
	PGB - 226	NPDM - Lixo e Gás	38,27	38,27	38,27	38,27	38,27	38,27
	PGB - 227	Departamento de Fisioterapia (DEFISIO)	1.023,37	1.023,37	1.023,37	1.023,37	1.023,37	1.023,37
	PGB - 228	Laboratório de Cirurgia Experimental (LABCEX)	199,17	199,17	199,17	199,17	199,17	199,17
	PGB - 242	NPDM - Laboratório de Bioagentes Patogênicos de Nível de Biossegurança 3					*	*
	Total FAMED		34.216,02	34.216,02	34.216,02	34.216,02	34.216,02	34.216,02
Prédios administrativos	PGB - 216	FAMED/FFOE - Administração Setorial	1.711,00	1.711,00	1.711,00	1.711,00	1.711,00	1.711,00
	Total Prédio administrativos		1.711,00	1.711,00	1.711,00	1.711,00	1.711,00	1.711,00



Fonte: Superintendência de Infraestrutura. Divisão de Estudos e Projetos - DEP/CPO/UFC INFRA, 2023.

Legenda: PGB – Porangabuçu.

*Dados a serem obtidos

Tabela 14.3 - CAMPUS DO PORANGABUÇU

UNIDADES/ ORGÃOS	CODIGO EDIFIC.	EDIFICAÇÃO	ÁREA CONSTRUÍDA (m²)					
			2018	2019	2020	2021	2022	2023
Prédios de Serviços/Outros	PGB - 212	FAMED - Centro Acadêmico	72,90	72,90	72,90	72,90	72,90	72,90
	PGB - 213	Cantina/Almoxarifado da Prefeitura do campus	194,22	194,22	194,22	194,22	194,22	194,22
	PGB - 214	Área de Lazer	108,87	108,87	108,87	108,87	108,87	108,87
	PGB - 217	Biblioteca de Ciências da Saúde/Anexos da FAMED	2.946,88	2.946,88	2.946,88	2.946,88	2.946,88	2.946,88
	PGB - 219	FFOE - Anexo Bloco 1 - Curso de Farmácia	58,85	58,85	58,85	58,85	58,85	58,85
	PGB - 230	Restaurante Universitário (RU)	763,41	763,41	763,41	763,41	763,41	763,41
	PGB - 231	Oficina de Manutenção da Prefeitura do Campus	244,31	244,31	244,31	244,31	244,31	244,31
	PGB - 232	Banco Santander	60,00	60,00	60,00	60,00	60,00	60,00
	PGB - 233	Apoio Vigilância e Limpeza	72,00	72,00	72,00	72,00	72,00	72,00
	PGB - 234	Apoio de manutenção da Prefeitura do Campus	302,71	302,71	302,71	302,71	302,71	302,71
	Subestações Abrigadas:							
	PGB - 235	Subestação abrigada para FFOE PGB-218	41,50	41,50	41,50	41,50	41,50	41,50
	PGB - 236	Subestação abrigada para FFOE PGB-220	29,84	29,84	29,84	29,84	29,84	29,84
	PGB - 237	Subestação abrigada para FAMED PGB-221	29,84	29,84	29,84	29,84	29,84	29,84
	PGB - 238	Subestação abrigada para FAMED PGB-215	28,14	28,14	28,14	28,14	28,14	28,14
	PGB - 239	Subestação abrigada para FAMED PGB-203 E 223	43,00	43,00	43,00	43,00	43,00	43,00
	PGB - 240	Subestação abrigada e gerador para FAMED PGB-224 E 225	75,17	75,17	75,17	75,17	75,17	75,17
	PGB - 241	Subestação abrigada para FAMED PGB-222	*	*	*	*	*	*
	Tolta Prédios de Serviços/Outros		5.071,64	5.071,64	5.071,64	5.071,64	5.071,64	5.071,64



Fonte: Superintendência de Infraestrutura. Divisão de Estudos e Projetos - DEP/CPO/UFC INFRA, 2023.

Legenda: PGB – Porangabuçu.

*Dados a serem obtidos

Tabela 14.3 - CAMPUS DO PORANGABUÇU

UNIDADES/ ORGÃOS	CODIGO EDIFIC.	EDIFICAÇÃO	ÁREA CONSTRUÍDA (m²)					
			2018	2019	2020	2021	2022	2023
Unidades Hospitalares	PGB - 204	Maternidade Escola Assis Chateaubriand (MEAC)	13.074,62	13.074,62	13.074,62	13.074,62	13.074,62	13.074,62
		Hospital Universitário Walter Cantídio (HUWC):						
	PGB - 201	Bloco Central e Anexos	11.109,83	11.109,83	11.109,83	11.109,83	11.109,83	11.109,83
	PGB - 202	Bloco Cirúrgico	10.111,98	10.111,98	10.111,98	10.111,98	10.111,98	10.111,98
	-	Anexos PGB - 201	619,97	619,97	619,97	619,97	619,97	619,97
	PGB - 211	Unidade de Transplante de Fígado	305,02	305,02	305,02	305,02	305,02	305,02
	PGB - 205	Ambulatório Pediatria e Geriatria	729,68	729,68	729,68	729,68	729,68	729,68
	PGB - 209	Ambulatório de Cirurgia	399,78	399,78	399,78	399,78	399,78	399,78
	PGB - 207	Ambulatório de Clínicas Especializadas/ Endocrinologia/ Dermatologia e Centro de Pesquisa	3.826,16	3.826,16	3.826,16	3.826,16	3.826,16	3.826,16
	PGB - 208	Ambulatório de Ortopedia e Nefrologia	673,19	673,19	673,19	673,19	673,19	673,19
	Total Unidades Hospitalares	40.850,23	40.850,23	40.850,23	40.850,23	40.850,23	40.850,23	
TOTAL CAMPUS DO PORANGABUÇU			94.308,58	94.308,58	94.308,58	94.308,58	94.308,58	94.308,58

Fonte: Superintendência de Infraestrutura. Divisão de Estudos e Projetos - DEP/CPO/UFC INFRA, 2023.

Legenda: PGB – Porangabuçu.

Saiba Mais: Mapas – Superintendência de Infraestrutura

Tabela 14.4 - UNIDADES DISPERSAS EM FORTALEZA/CE

UNIDADE DISPERSA	CODIGO EDIFIC.	EDIFICAÇÃO	ÁREA CONSTRUÍDA (m²)					
			2018	2019	2020	2021	2022	2023
Instituto de Ciências do Mar (Labomar)	LBM - 001	Bloco Principal	3.719,93	3.719,93	3.719,93	3.719,93	3.719,93	3.719,93
	LBM – 002	Centro de Estudos Ambientais Costeiros (CEAC)		2.970,00	2.970,00	2.970,00	2.970,00	2.970,00
		Total Labomar	3.719,93	6.689,93	6.689,93	6.689,93	6.689,93	6.689,93
Casa de José de Alencar (CJA)	CJA - 001	Casa Natal de José de Alencar	78,92	78,92	78,92	78,92	78,92	78,92
	CJA - 002	Prédio administrativo	2.506,48	2.506,48	2.506,48	2.506,48	2.506,48	2.506,48
	CJA - 003	Anexo de serviços	362,90	362,90	362,90	362,90	362,90	362,90
		Total CJA	2.948,30	2.948,30	2.948,30	2.948,30	2.948,30	2.948,30
Centro Fortaleza	CTR - 001	Atual Sede do IPHAN	*	*	*	*	*	*
TOTAL UNIDADES DISPERSAS			6.668,23	9.638,23	9.638,23	9.638,23	9.638,23	9.638,23

Fonte: Superintendência de Infraestrutura. Divisão de Estudos e Projetos - DEP/CPO/UFC INFRA, 2023.

Legenda: LBM – Labomar. CJA – Casa de José de Alencar. CTR – Centro.

*Dados a serem obtidos.

Saiba Mais: [Mapas – Superintendência de Infraestrutura](#)

Tabela 14.5 - CAMPUS DE CRATEÚS

UNIDADES/ ORGÃOS	CODIGO EDIFIC.	EDIFICAÇÃO	ÁREA CONSTRUÍDA (m²)					
			2018	2019	2020	2021	2022	2023
Prédios Administrativos	CRT - 001	Bloco Administrativo	1.658,83	1.658,83	1.658,83	1.658,83	1.658,83	1.658,83
		Total Prédios Administrativos	1.658,83	1.658,83	1.658,83	1.658,83	1.658,83	1.658,83
Prédios Didáticos/Laboratórios	CRT - 002	Bloco Acadêmico 1	1.970,13	1.970,13	1.970,13	1.970,13	1.970,13	1.970,13
	CRT - 003	Bloco Acadêmico 2	1.970,13	1.970,13	1.970,13	1.970,13	1.970,13	1.970,13
		Total Prédios Didáticos/Laboratórios	3.940,26	3.940,26	3.940,26	3.940,26	3.940,26	3.940,26
Prédios de Serviços/Outros	CRT - 004	Restaurante Universitário (RU)	1.516,36	1.516,36	1.516,36	1.516,36	1.516,36	1.516,36
		Total Prédios de Serviços/Outros	1.516,36	1.516,36	1.516,36	1.516,36	1.516,36	1.516,36
TOTAL CAMPUS DE CRATÉUS			7.115,45	7.115,45	7.115,45	7.115,45	7.115,45	7.115,45

Fonte: Superintendência de Infraestrutura. Divisão de Estudos e Projetos - DEP/CPO/UFC INFRA, 2023.

Legenda: CRT – Crateús.

Saiba Mais: Mapas – Superintendência de Infraestrutura

Tabela 14.6 - **CAMPUS DE ITAPAJÉ**

UNIDADES/ ORGÃOS	CODIGO EDIFIC.	EDIFICAÇÃO	ÁREA CONSTRUÍDA (m²)					
			2018	2019	2020	2021	2022	2023
Prédios Didáticos/Laboratórios	ITP - 001	Bloco 1 - Didático/Administrativo	2.254,00	2.254,00	2.254,00	2.254,00	2.254,00	2.254,00
	ITP - 002	Bloco 2 - Didático	1.908,61	1.908,61	1.908,61	1.908,61	1.908,61	1.908,61
	Total Prédios Didáticos/Laboratórios		4.162,61	4.162,61	4.162,61	4.162,61	4.162,61	4.162,61
TOTAL CAMPUS DE ITAPAJÉ			4.162,61	4.162,61	4.162,61	4.162,61	4.162,61	4.162,61

Fonte: Superintendência de Infraestrutura. Divisão de Estudos e Projetos - DEP/CPO/UFC INFRA, 2023.

Legenda: ITP – Itapajé.

Saiba Mais: [Mapas – Superintendência de Infraestrutura](#)

Tabela 14.7 - CAMPUS DE QUIXADÁ

UNIDADES/ ORGÃOS	CODIGO EDIFIC.	EDIFICAÇÃO	ÁREA CONSTRUÍDA (m²)					
			2018	2019	2020	2021	2022	2023
Prédios Didáticos/Laboratórios	QXD - 001	Bloco 1- Unidade Didática	1.596,87	1.596,87	1.596,87	1.596,87	1.596,87	1.596,87
	QXD - 002	Bloco 2 - Unidade Didática	1.500,00	1.500,00	1.500,00	1.500,00	1.500,00	1.500,00
	QXD - 003	Bloco 3- Unidade Didática	1.493,26	1.493,26	1.493,26	1.493,26	1.493,26	1.493,26
	QXD - 004	Bloco 4- Unidade Didática	1.493,26	1.493,26	1.493,26	1.493,26	1.493,26	1.493,26
	Total Prédios Didáticos/Laboratórios		6.083,39	6.083,39	6.083,39	6.083,39	6.083,39	6.083,39
Prédios de Serviços/Outros	QXD - 005	Convivência	280,00	280,00	280,00	280,00	280,00	280,00
	QXD - 006	Guarita	55,50	55,50	55,50	55,50	55,50	55,50
	QXD - 007	Bloco Administrativo/Restaurante Universitário (RU)	1.531,47	1.531,47	1.531,47	1.531,47	1.531,47	1.531,47
	QXD - 008	Depósito	119,11	119,11	119,11	119,11	119,11	119,11
	QXD - 009	Depósito	150,36	150,36	150,36	150,36	150,36	150,36
Total Prédios de Serviços/Outros			2.136,44	2.136,44	2.136,44	2.136,44	2.136,44	2.136,44
TOTAL CAMPUS DE QUIXADÁ			8.219,83	8.219,83	8.219,83	8.219,83	8.219,83	8.219,83

Fonte: Superintendência de Infraestrutura. Divisão de Estudos e Projetos - DEP/CPO/UFC INFRA, 2023.

Legenda: QXD – Quixadá.

Saiba Mais: Mapas – Superintendência de Infraestrutura

Tabela 14.8 - CAMPUS DE SOBRAL

UNIDADES/ ORGÃOS	CODIGO EDIFIC.	EDIFICAÇÃO	ÁREA CONSTRUÍDA (m²)					
			2018	2019	2020	2021	2022	2023
Derby	SBR - 001	Bloco 1 - Anatomia	901,80	901,80	901,80	901,80	901,80	901,80
	SBR - 002	Bloco 2 - Laboratórios	1.983,08	1.983,08	1.983,08	1.983,08	1.983,08	1.983,08
	SBR - 003	Bloco 3 - Coordenação/Biblioteca/Auditório	2.094,28	2.094,28	2.094,28	2.094,28	2.094,28	2.094,28
	SBR - 004	Bloco 4 - Bloco Didático	2.320,00	2.320,00	2.320,00	2.320,00	2.320,00	2.320,00
	SBR - 005	Bloco 5 - Pós-graduação	974,74	974,74	974,74	974,74	974,74	974,74
	SBR - 006	Subestação Abrigada	*	*	*	*	*	*
		Total Derby	8.273,90	8.273,90	8.273,90	8.273,90	8.273,90	8.273,90
Mucambinho	SBR - 007	Bloco 1 - Engenharias	4.625,59	4.625,59	4.625,59	4.625,59	4.625,59	4.625,59
	SBR - 008	Bloco 2A - Odontologia A	2.104,22	2.104,22	2.104,22	2.104,22	2.104,22	2.104,22
	SBR - 009	Bloco 2B - Odontologia B	1.091,47	1.091,47	1.091,47	1.091,47	1.091,47	1.091,47
	SBR - 010	Bloco 2C - Odontologia C	1.114,90	1.114,90	1.114,90	1.114,90	1.114,90	1.114,90
	SBR - 011	Bloco 2D - Odontologia D	746,04	746,04	746,04	746,04	746,04	746,04
	SBR - 012	Bloco 5 - Restaurante Universitário (RU)	1.516,00	1.516,00	1.516,00	1.516,00	1.516,00	1.516,00
	SBR - 013	Bloco 1 - Bloco do Mestrado em Psicologia	165,00	165,00	165,00	165,00	165,00	165,00
	SBR - 014	Bloco 1 - Bloco da Prefeitura	210,00	210,00	210,00	210,00	210,00	210,00
	SBR - 015	Bloco 4 - Centro de Especialidades Odontológicas (CEO)	800,00	800,00	800,00	800,00	800,00	800,00
	SBR - 016	Bloco 3 - Unidade Didática (Obra paralisada)	-	-	-	-	-	-
	SBR - 017	Bloco 6 - Ruínas Fábrica de Tecidos, Futura Biblioteca	-	-	-	-	-	-
	SBR - 018	Bloco 1 - Ruínas Fábrica de Tecidos, Futuro Museu	-	-	-	-	-	-
		Total Mucambinho	12.373,22	12.373,22	12.373,22	12.373,22	12.373,22	12.373,22
Centro	SBR - 019	Serviço de Psicologia Aplicada (SPA)	791,82	791,82	791,82	791,82	791,82	791,82
		Total Centro	791,82	791,82	791,82	791,82	791,82	791,82
		TOTAL CAMPUS DE SOBRAL	21.438,94	21.438,94	21.438,94	21.438,94	21.438,94	21.438,94

Fonte: Superintendência de Infraestrutura. Divisão de Estudos e Projetos - DEP/CPO/UFC INFRA, 2023.

Legenda: SB – Sobral.

*Dados a serem obtidos.

Saiba Mais: [Mapas – Superintendência de Infraestrutura](#)

Tabela 14.9 - CAMPUS DE RUSSAS

UNIDADES/ ORGÃOS	CODIGO EDIFIC.	EDIFICAÇÃO	ÁREA CONSTRUÍDA (m²)					
			2016	2019	2020	2021	2022	2023
Prédios Didáticos/Laboratórios	RUS - 001	Extensão - Centro	859,68	859,68	859,68	859,68	859,68	859,68
	RUS - 002	Bloco A Didático/administrativo	3.396,73	3.396,73	3.396,73	3.396,73	3.396,73	3.396,73
	RUS - 003	Bloco B Laboratórios/administrativo	3.095,84	3.095,84	3.095,84	3.095,84	3.095,84	3.095,84
	RUS - 004	Galpao de Laboratórios	815,53	815,53	815,53	815,53	815,53	815,53
	RUS - 005	Bloco C		3.100,26	3.100,26	3.100,26	3.100,26	3.100,26
	RUS - 006	Bloco D		3.096,49	3.096,49	3.096,49	3.096,49	3.096,49
	Total Prédios Didáticos/Laboratórios		8.167,78	14.364,53	14.364,53	14.364,53	14.364,53	14.364,53
Prédios de Serviços/Outros	RUS - 007	Restaurante Universitário (RU)		1.737,62	1.737,62	1.737,62	1.737,62	1.737,62
	RUS - 008	Prefeitura do Campus de Russas	328,78	328,78	328,78	328,78	328,78	328,78
	RUS - 009	Parque Tecnológico	248,14	248,14	248,14	248,14	248,14	248,14
		Total Prédios de Serviços/Outros	576,92	2.314,54	2.314,54	2.314,54	2.314,54	2.314,54
TOTAL CAMPUS DE RUSSAS			8.744,70	16.679,07	16.679,07	16.679,07	16.679,07	16.679,07

Fonte: Superintendência de Infraestrutura. Divisão de Estudos e Projetos - DEP/CPO/UFC INFRA, 2023.

Legenda: RUS – Russas.

*Dados a serem obtidos.

Saiba Mais: Mapas – Superintendência de Infraestrutura

Tabela 14.10 - FAZENDAS DA UFC

UNIDADES/ ORGÃOS	CODIGO EDIFIC.	EDIFICAÇÃO	ÁREA CONSTRUÍDA (m²)					
			2018	2019	2020	2021	2022	2023
Fazenda Experimental Vale do Curu (Pentecoste/CE)	-	Edificações da Fazenda Experimental Vale do Curu	1.188,37	1.188,37	1.188,37	1.188,37	1.188,37	1.188,37
Fazenda Lavoura Seca (Quixadá/CE)	-	Edificações da Fazenda Lavoura Seca	2.000,00	2.000,00	2.000,00	2.000,00	2.000,00	2.000,00
Fazenda Raposa (Maracanaú/CE)	-	Edificações da Fazenda Raposa	1.000,00	1.000,00	1.000,00	1.000,00	1.000,00	1.000,00
TOTAL FAZENDAS UFC			4.188,37	4.188,37	4.188,37	4.188,37	4.188,37	4.188,37

Fonte: Superintendência de Infraestrutura. Divisão de Estudos e Projetos - DEP/CPO/UFC INFRA, 2023.

Saiba Mais: [Mapas – Superintendência de Infraestrutura](#)

Tabela 14.11 - FAZENDAS E SÍTIOS DA UFC: QUANTIDADE DE SEMOVENTES E ÁREA EM HECTARES – 2023

FAZENDAS EXPERIMENTAIS E SÍTIOS	SEMOVENTES		ÁREAS EM HECTAREAS	
	TIPO	QUANTIDADE	TIPO	QUANTIDADE
Vale do Curu				
Localização: Município de Pentecoste, a 100km de Fortaleza	BOVINOS	75	IRRIGADA	10
	OVINOS	60	SEQUEIRO	655
	CAPRINOS	70	RESERVA LEGAL	146
	SUINOS	0	CONSTRUIDA	12
	TOTAL	205	TOTAL	823
Fazenda Lavoura Seca				
Localização: Município de Quixadá, a 168km de Fortaleza	BOVINOS	10	IRRIGADA	0
	OVINOS	278	SEQUEIRO	18
	CAPRINOS	0	RESERVA LEGAL	182
	SUINOS	0	CONSTRUIDA	2
	TOTAL	288	TOTAL	202
Fazenda Raposa				
Localização: Município de Maranguape, a 20km de Fortaleza	BOVINOS	0	IRRIGADA	0
	OVINOS	0	SEQUEIRO	0
	CAPRINOS	0	RESERVA LEGAL	146
	SUINOS	0	CONSTRUIDA	1
	TOTAL	0	TOTAL	147
Sítio São José				
Localização: Município de Pacatuba, a 30km de Fortaleza; Serra da Aratanha	BOVINOS	0	IRRIGADA	0
	OVINOS	0	SEQUEIRO	0
	CAPRINOS	0	RESERVA LEGAL	101,51
	SUINOS	0	CONSTRUIDA	0
	TOTAL	0	TOTAL	101,51

Fonte: Centro de Ciências Agrárias, 2023.

Tabela 14.12 - FAZENDAS E SÍTIOS DA UFC: PESQUISAS DESENVOLVIDAS – 2023

FAZENDAS EXPERIMENTAIS E SÍTIOS	PESQUISAS DESENVOLVIDAS
Vale do Curu	
Localização: Município de Pentecoste, a 100km de Fortaleza	Responsável: Cíntia Cíntia Martins Souza Orientador: Lorenzo Roberto Sgobaro Zannete Curso: Pós Graduação em ecologia e recursos naturais Título: Efeito da personalidade na dispersao de uma vespa social. DISSERTAÇÃO.
	Responsável: Paloma Fernandes de Oliveira Orientador: Arlete Aparecida Soares Curso: Pós-graduação em Ecologia e Recursos Naturais Título: A dimensionalidade de Nicho de Pterophoridae sp. em uma floresta tropical sazonalmente seca. TESE.
	RESPONSÁVEL: Juliane da Silva Portela ORIENTADOR: Arlete Aparecida Soares CURSO: Ecologia (PPGERN/UFC) TÍTULO: Floração sequencial em herbáceas do semiárido e suas interações com polinizadores. TESE.
	RESPONSÁVEL: Luiz Osmar de Lima Filho ORIENTADOR: Arlete Aparecida Soares CURSO: Ecologia (PPGERN/UFC) TÍTULO: Padrões de crescimento em herbaceas do semiárido. DISSERTAÇÃO.
	Responsável: Mirelio Ferreira da Silva Orientador: Magno José Duarte Candido Curso: Pós-graduação em Zootecnia Título: Validação de farelo de mamona industrialmente dextocxifirado na alimentação de ovinos suplementados a posto. DISSERTAÇÃO.

Fonte: Centro de Ciências Agrárias, 2023.



Tabela 14.12 - FAZENDAS E SÍTIOS DA UFC: PESQUISAS DESENVOLVIDAS – 2023

FAZENDAS EXPERIMENTAIS E SÍTIOS	PESQUISAS DESENVOLVIDAS
Vale do Curu	<p>Responsável: Bruna Campos Barbosa Orientador: Anselmo Nogueira Curso: Doutorado Título: Efeitos sinérgicos de multiplos mutualistas nas plantas. Como bactérias, formigas e abaelhas que contribuem para a evolução de um grupo de leguminosas. TESE.</p> <hr/> <p>Responsável: Luana de Souza Prodazka Orientador: Anselmo Nogueira Curso: Doutorado Título: Efeitos sinérgicos de multiplos mutualistas nas plantas. Como bactérias, formigas e abaelhas que contribuem para a evolução de um grupo de leguminosas. TESE.</p> <hr/> <p>Responsável: Tamires Daiane Delgado de Lima Orientador: Anselmo Nogueira Curso: Doutorado Título: Efeitos sinérgicos de multiplos mutualistas nas plantas. Como bactérias, formigas e abaelhas que contribuem para a evolução de um grupo de leguminosas. TESE.</p> <hr/> <p>Responsável: Magaly Condori Quispe Orientador: Raimundo Nonato Távora Costa Curso: Pós Graduação em Engenharia Agrícola Título: Desempenho de um sistema de drenagem subterrânea e análise Econômico-social da produção de coco em solo recuperado da Degradação por sais. DISSERTAÇÃO.</p> <hr/> <p>Responsável: Ray dos Santos Ferreira Orientador: Fernando Bezerra Lopes Curso: Agronomia Título: Efeito da chuva sobre eventos hidrossedimentológicos em parcelas sob diferentes níveis de conservação (Outros)</p> <hr/> <p>Responsável: Kleyton Chagas de Sousa Orientador:Alexsandro Oliveira da Silva Curso: Doutorado em Engenharia Agrícola (PPGEA) Título: Inoculação e coinoculação de bioinsumos em plantaa como redutores do efeitos do estresse hídrico. TESE.</p> <hr/> <p>Responsável: Danilo Nogueira Orientador: Alexsandro Oliveira da Silva Curso: Doutorado em Engenharia Agrícola (PPGEA) Título: Inoculação e coinoculação de bioinsumos em plantaa como redutores do efeitos do estresse hídrico. TESE.</p>

Localização:
Município de Pentecoste,
a 100km de Fortaleza

Fonte: Centro de Ciências Agrárias, 2023.



Tabela 14.12 - FAZENDAS E SÍTIOS DA UFC: PESQUISAS DESENVOLVIDAS – 2023

FAZENDAS EXPERIMENTAIS E SÍTIOS		PESQUISAS DESENVOLVIDAS
Fazenda Lavoura Seca		
Localização: Município de Quixadá, a 168km de Fortaleza	Desenvolvimento ponderal de ovinos das raças Morada Nova (vermelho e branco), Santa Inês (preto e chocolate) e Somalis Brasileira. Pesquisa desenvolvida pelo Diretor da Fazenda Lavoura Seca, Professor Gabrimar Araújo Martins, sem financiamento.	

Fonte: Centro de Ciências Agrárias, 2023.

Saiba Mais: <http://www.cca.ufc.br/fazendas-experimentais/>

TRANSPORTE UNIVERSITÁRIO INTRACAMPUS E INTERCAMPI


Tabela 14.13 - TRANSPORTE UNIVERSITÁRIO - INTERCAMPI - ÔNIBUS/UFC – 2023

INTERCAMPI: ROTA "CAMPUS PICI - PORANGABUSSU - BENFICA"		TOTAL
Horário: 07h:00 às 21h:00		
Passageiros/ano		132.460
Dias úteis/ano		146
Viagens/ano		3.220
Ônibus/dia		1
INTERCAMPI: ROTA "CAMPUS PICI - LABOMAR -CEAC"		TOTAL
Horário: 07h:00 às 19h:00		
Passageiros/ano		5.677
Dias úteis/ano		146
Viagens/ano		1.445
Ônibus/dia		1
INTRACAMPUS: "CIRCULAR - CAMPUS DO PICI (IEFES-NUTEC)"		TOTAL
Horário: 06h:30 às 22h:30		
Passageiros/ano		14.676
Dias úteis/ano		91
Viagens/ano		544
Ônibus/dia		1
TOTAL GERAL (passageiro/ano)		152.813

Fonte: Superintendência de Infraestrutura. Divisão de Transportes – DVTRAN/DAG/UFC INFRA, 2023.

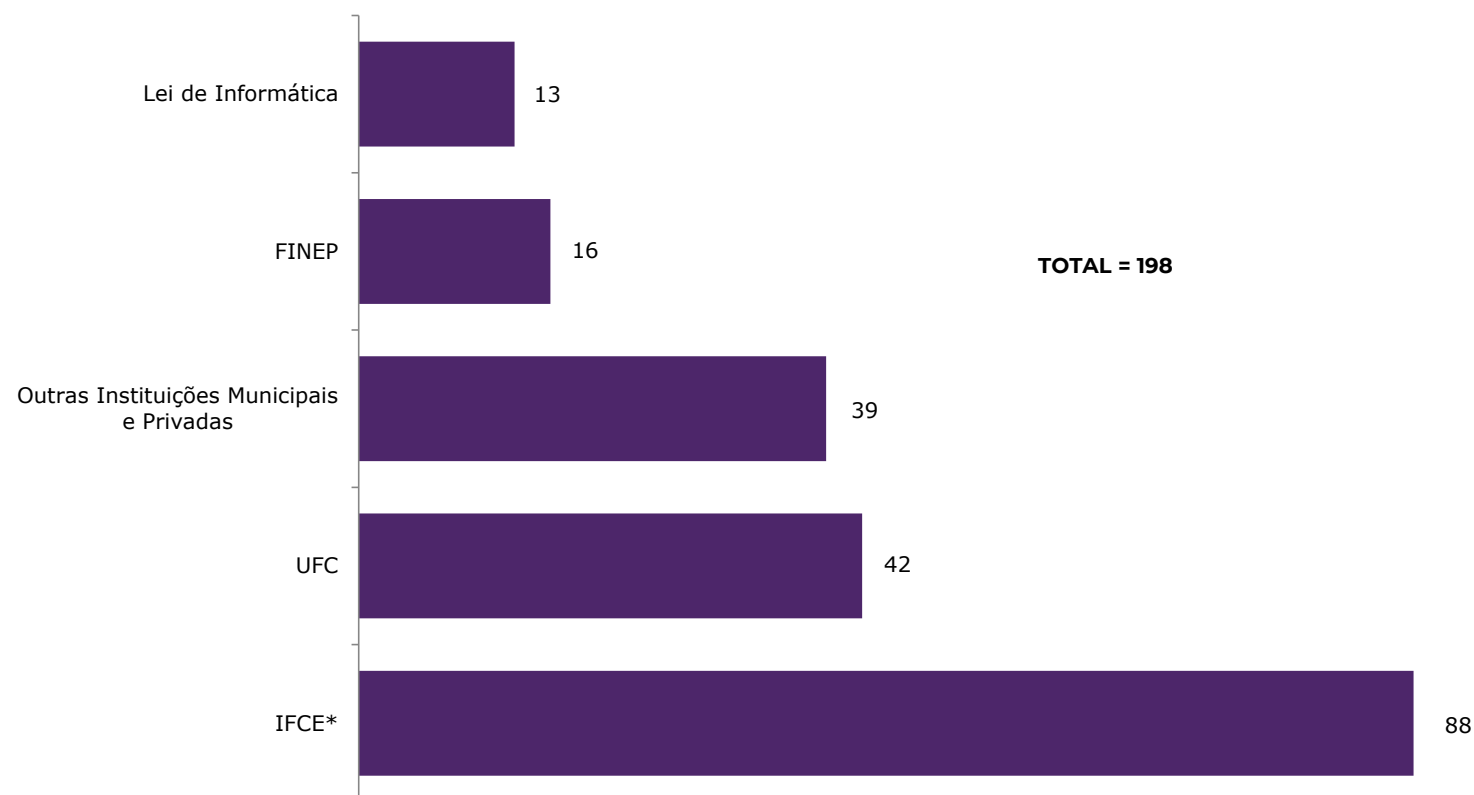
Legenda: CEAC - Centro de Estudos de Ambientais Costeiros. NUTEC - Núcleo de Tecnologia Industrial do Ceará. IEFES - Instituto de Educação Física e Esportes

Notas Explicativas: 1- O funcionamento dos Intercampi "CAMPUS PICI - PORANGABUSSU – BENFICA" e "CAMPUS PICI - LABOMAR -CEAC" só teve início no mês de maio/2023. 2- O funcionamento da rota CAMPUS DO PICI (IEFES-NUTEC) apenas teve início no mês de agosto/2023. 3- A linha "CAMPUS DO PICI (IEFES-NUTEC)" transporta também pessoas da comunidade que residem na proximidade do campus. 4- Adicionalmente, a linha "UFC INTRACAMPUS PICI" é de responsabilidade da Prefeitura de Fortaleza. Dessa forma, não estão disponíveis os dados desta linha neste anuário.



15. Fundações

1. Fundação Cearense de Pesquisa e Cultura – FCPC
2. Fundação – ASTEF
3. Centro de Treinamento d Desenvolvimento - CETREDE

Gráfico 15.1 - **CONTRATOS E CONVÊNIOS FIRMADOS COM A FCPC - 2023**

Fonte: Fundação Cearense de Pesquisa e Cultura - FCPC, 2023. Elaborado pela Divisão de Gestão Estratégica – DGE.

(*) Projetos do IFCE possuem entre duas e três contas ativas de financiamentos distintos.

IFCE - Instituto Federal de Educação, Ciência e Tecnologia do Ceará.

Tabela 15.1 – **CONTRATOS, PROJETOS E CONVÊNIOS POR ÓRGÃOS FINANCIADORES COM A FCPC* – 2023**

CONTRATOS, PROJETOS E CONVÊNIOS
2564 - CT. DOCAS/UFC/FCPC - DRAGAGEM DO PORTO DE FORTALEZA
2827 - CV - FINEP/UFC/FCPC-CTINFRA 02/2010
2920 - CV - FINEP/FCPC-APRIMORAMENTO E COMPLEMENTAÇÃO DA INFRAESTRUTURA DE PESQUISA DA UFC
3019 - CV.FINEP/UFC/FCPC-CT INFRA 13
3355 - CV.FINEP/FCPC-LEMAE2
3361 - CV. FINEP /FCPC - CEGENBIO2
3362 - CV.FINEP/FCPC-CTINFRA 02/2014
3460 - CT. UFC/FCPC - PARFOR 75/2018
3505 - CT. UFC/FCPC - LACT 2019
3522 - TC. EDCON/UFC/FCPC
3544 - CT. UFC/FCPC - PARFOR 2019
3548 - TC. LENOVO/UFC/FCPC - LDE: LENOVO DIAGNOSTICS EVOLUTION
3556 - CV. FINEP/UFC/FCPC - CT-INFRA 2018
3617 - ACORDO PARCERIA ECO SOLUÇÕES/EMBRAPII-UFC/FCPC
3618 - ACORDO PARCERIA EMBRAPII-UFC/ECO SOLUÇÕES/FCPC
3642 - TC. LENOVO/UFC/FCPC - AI-CID



Fonte: Fundação Cearense de Pesquisa e Cultura - FCPC, 2023.

(*) Fundação Cearense de Pesquisa e Cultura.

Tabela 15.1 – **CONTRATOS, PROJETOS E CONVÊNIOS POR ÓRGÃOS FINANCIADORES COM A FCPC* – 2023**

CONTRATOS, PROJETOS E CONVÊNIOS
3643 - CT. UFC/FCPC - MESTRADO PROFISSIONAL EM POLÍTICAS PÚBLICAS E GESTÃO DA EDUCAÇÃO SUPERIOR
3675 - CT.UFC/FCPC-FARMÁCIA ESCOLA
3684 - TC. SCHNEIDER/UFC/FCPC
3685 - TC. FURUKAWA/UFC/FCPC - QUEST
3686 - CT. UFC/ FCPC - CAPACETE HIPERBÁRICO "ELMO"
3689 - CT- UFC/FCPC - TELESSAUDE
3690 - CT. UFC/ FCPC - PARFOR 2021
3694 - CT.UFC/FCPC - PROFLETRAS
3698 - CT. UFC/FCPC - LICENCIATURA INTERCULTURAL INDÍGENA - PITAKAJÁ
3699 - CT.UFC/FCPC - KUABA
3702 - CT. UFC/FCPC - ESCOLA DA TERRA
3710 - CT. UFC/FCPC - NÚCLEO DE DEFEITOS DA FACE - NUFACE
3711 - TC. FURUKAWA/UFC/FCPC - STRR
3712 - CT. UFC/FCPC - MATERIAIS E TECNOLOGIAS DE SUPORTE À RECUPERAÇÃO DAS APRENDIZAGENS.
3715 - TC. LENOVO/UFC/FCPC - CONNOR



Fonte: Fundação Cearense de Pesquisa e Cultura - FCPC, 2023.

(*) Fundação Cearense de Pesquisa e Cultura.

Tabela 15.1 – **CONTRATOS, PROJETOS E CONVÊNIOS POR ÓRGÃOS FINANCIADORES COM A FCPC* – 2023**

CONTRATOS, PROJETOS E CONVÊNIOS
3716 - TC. LENOVO/UFC/FCPC - LDAR
3722 - TC. FURUKAWA/UFC/FCPC - I9 MELHORIA CONTÍNUA
3727 - TC. FURUKAWA/UFC/FCPC - (GP4)
3728 - CV. PREFEITURA DE ITAPIPOCA/UFC/FCPC - LEVANT. BATIMETRICO
3730 - ACORDO DE PARCERIA DICOCO/EMBRAPII-UFC/FCPC
3731 - ACORDO DE PARCERIA EMBRAPII-UFC/DICOCO/FCPC
3732 - CT. OAB/UFC/FCPC - PESQUISA EDUCACIONAL SOBRE EGRESSOS DOS CURSOS DE DIREITO ACERCA DO USO DA
3733 - CV. FINEP/UFC/FCPC - MATERIAIS AVANÇADOS - ROBOC
3734 - CV. FINEP/UFC/FCPC - MATERIAIS AVANÇADOS - "SPR"
3735 - CV. FINEP/UFC/FCPC - MAT. AVANÇADOS - PRODUÇÃO DE MATERIAIS CARBONÁCEOS FUNCIONAIS OBTIDOS A
3736 - CV. FINEP/UFC/FCPC - INOVAÇÕES EM INFRAESTRUTURAS GERADORAS DE ENERGIA: CAPTURA DE ENERGIA EM
3738 - CV. FINEP/UFC/FCPC - CT INFRA 03/2018 - "MANUTENÇÃO DA INFRAESTRUTURA DE PESQUISA MULTIUSUÁR
3739 - CV. SME/UFC/FCPC - REDE MUNICIPAL DE EDUCAÇÃO: POLÍTICAS EM MOVIMENTO
3743 - ACORDO DE PARCERIA ATLANTA/EMBRAPII-UFC/FCPC - SISTEMA DE MEDIÇÃO DE PESO
3744 - ACORDO DE PARCERIA EMBRAPII-UFC/ATLANTA/FCPC - SISTEMA DE MEDIÇÃO DE PESO



Fonte: Fundação Cearense de Pesquisa e Cultura - FCPC, 2023.

Tabela 15.1 – **CONTRATOS, PROJETOS E CONVÊNIOS POR ÓRGÃOS FINANCIADORES COM A FCPC* – 2023**

CONTRATOS, PROJETOS E CONVÊNIOS
3750 - TC- FURUKAWA/UFC/FCPC - IOT 5ª FASE
3753 - CT. UFC/FCPC - IMPLANTAÇÃO E CONSOLIDAÇÃO DA PESQUISA E PÓS-GRADUAÇÃO NO CAMPUS DA UFC EM RU
3763 - ACORDO DE PARCERIA COMPANHIA PECEM/UFC/FCPC
3768 - CT.UFC/FCPC - PNAE 2022
3771 - CT. UFC/FCPC - CICLOS DE ACOMPANHAMENTO DAS APRENDIZAGENS NO ENSINO MÉDIO
3778 - ACORDO DE PARCERIA IPADE/EMBRAPII-UFC/FCPC- I2T
3779 - ACORDO DE PARCERIA EMBRAPPII-UFC/IPADE/FCPC- I2T
3780 - TC. NILKO/UFC/FCPC
3781 - ACORDO DE PARCERIA ERICSSON/EMBRAPII-UFC/FCPC - 01/2022
3782 - ACORDO DE PARCERIA EMBRAPPII-UFC/ERICSSON/FCPC - 01/2022
3783 - ACORDO DE PARCERIA ERICSSON/EMBRAPII-UFC/FCPC - 02/2022
3784 - ACORDO DE PARCERIA EMBRAPPII-UFC/ERICSSON/FCPC - 02/2022
3791 - CT. UFC/FCPC - ARTES CAPITAIS
3792 - TC. FURUKAWA/UFC/FCPC - IOT AGRO
3798 - CV. FINEP/UFC/FCPC - SOS EQUIPAMENTOS 2021



Fonte: Fundação Cearense de Pesquisa e Cultura - FCPC, 2023.

Tabela 15.1 – **CONTRATOS, PROJETOS E CONVÊNIOS POR ÓRGÃOS FINANCIADORES COM A FCPC* – 2023**

CONTRATOS, PROJETOS E CONVÊNIOS
3812 - CT.UFC/FCPC - APOIO INTEGRAL DURANTE A EDUCAÇÃO BÁSICA NO BRASIL
3825 - FINEP/FNDCT/CT-INFRA - PROINFRA 2021
3827 - CT. UFC/FCPC - CURSO DE LICENCIATURA INTERCULTURAL KUABA 2023
3828 - CT. UNEMAT/UFC/FCPC - POLEDUC - PESQUISA EDUCACIONAL
3830 - TC. LENOVO/UFC/FCPC - CH-IA: CHAT-BASED HARDWARE DIAGNOSTICS
3832 - CV.FINEP/UFC/FCPC - AVALIAÇÃO PRE-CLINICA DE NANOSISTEMAS A BASE DE CUMARINA E DE NITROSILO C
3858 - TC. FURUKAWA/UFC/FCPC - IOT 6ª FASE
3862 - CT. FCPC/UFC - AÇÃO SABERES INDÍGENAS NA ESCOLA
3867 - CV. FINEP/UFC/FCPC - PESQUISA, DESENVOLVIMENTO E INOVAÇÃO NO DIAGNÓSTICO, TRATAMENTO E REABIL
3871 - ACORDO DE PARCERIA - UFC/FUNDAÇÃO ITAÚ/FCPC - DESENVOLVIMENTO DE PLATAFORMA PEDAGÓGICA E COMP

Fonte: Fundação Cearense de Pesquisa e Cultura - FCPC, 2023.

Saiba Mais: <http://www.fcpc.ufc.br/>

Tabela 15.2 – **CONTRATOS E CONVÊNIOS POR ÓRGÃOS FINANCIADORES COM A FUNDAÇÃO ASTEF – 2023**

ÓRGÃO FINANCIADOR	QUANTIDADE
CERTARE ENGENHARIA E CONSULTORIA LTDA	1
CONTROL INFORMÁTICA LTDA	1
CSP - COMPANHIA SIDERURGICA DO PECÉM	1
CURSOS	3
DELL COMPUTADORES DO BRASIL LTDA	3
ELETRA INDÚSTRIA E COMÉRCIO DE MEDIDORES ELÉTRICOS	1
ENEVA S/A	1
FINANCIADORA DE ESTUDOS E PROJETOS	4
FUNDAÇÃO BUTANTAN	1
FUNDAÇÃO DE DESENVOLVIMENTO DA PESQUISA - FUNDEP	2
FUNDAÇÃO DEMÓCRITO ROCHA	1
INSTITUTO DO MEIO AMBIENTE DO MUNICIPIO DE CAUCAIA	1
INSTITUTO EUVALDO LODI - NUCLEO CENTRAL - IEL	1
INSTITUTO PONTES PARA O CRESCIMENTO	1
KAIRÓS WIND 6 ENERGIA	1



Fonte: Associação Técnico-Científica eng.º Paulo de Frontin - ASTEF, 2023.

Tabela 15.2 – CONTRATOS E CONVÊNIOS POR ÓRGÃOS FINANCIADORES COM A FUNDAÇÃO ASTEF – 2023

LABORATÓRIO*	5
PARTEC	1
PDTEC S.A.	1
PETROBRAS - PETROLEO BRASILEIRO S.A.	5
PRIME AGRO PRODUTOS AGRÍCOLAS LTDA	1
PROJEART INDÚSTRIA DE ESTRUTURA METÁLIZAS	1
THALES DIS BRASIL CARTÕES E SOLUÇÕES DE TECNOLOGIA	2
VALE S/A	1
VILAROUCA PERFUMARIA CEARA LTDA	1
VTEX BRASIL TECNOLOGIA PARA E-COMMERCE LTDA	1
WEG DRIVES & CONTROLS – AUTOMAÇÃO LTDA	1
TOTAL GERAL	43

Fonte: Associação Técnico-Científica eng.º Paulo de Frontin - ASTEF, 2023.

(*) Conforme o artigo 2º da Resolução nº 14/2022/CONSUNI/UFC: “I – Tipo A: caracteriza-se quando a Universidade Federal do Ceará (UFC) contrata fundação de apoio para a gestão administrativa e financeira de projetos acadêmicos, incluindo a captação e o recebimento direto de recursos financeiros necessários à constituição e execução desses projetos, sem o ingresso desses recursos na Conta Única do Tesouro Nacional (§ 1º do art. 3º da Lei nº 8.958/94). Também se enquadram nessa modalidade a gestão da carteira de projetos institucionais e da política de inovação (parágrafo único do art. 18 da Lei nº 10.973/04).” Nesse contexto, os laboratórios da UFC podem ser habilitados como unidades executoras de projetos de extensão, vinculados à referida Resolução, o que lhes permite a prestação de serviços à comunidade externa, seja esta composta por pessoas físicas ou jurídicas. Esses serviços são formalizados estando a execução financeira e administrativa sob responsabilidade da fundação de apoio, conforme previsto para os projetos do tipo A.

Saiba Mais: <http://www.astef.ufc.br/>.

Tabela 15.3 – **CONTRATOS E CONVÊNIOS POR ÓRGÃOS FINANCIADORES COM O CETREDE – 2023**

CONTRATOS, PROJETOS E CONVÊNIOS
008/2023 - PROCESSO SELETIVO SIMPLIFICADO DO MUNICÍPIO DE ICAPUÍ
1801.01/2023 - PROCESSO SELETIVO SIMPLIFICADO DO MUNICÍPIO DE SANTANA DE ACARAÚ
12/2023 - CASA DE CULTURA 2023.2
0123CPSMCR.PD - CONSÓRCIO PÚBLICO DE SAÚDE DA MICRORREGIÃO DE CRATEÚS
2023.03.13.01.001 - SELEÇÃO GESTORES ESCOLARES CAUCAIA
03.01/2023 - PREFEITURA ICÓ - ESGOTAMENTO SANITÁRIO
04/2024 - SPACE WEEK NE
0510.23.06.19.01 - EDUCAÇÃO CORPORATIVA SRHP - MARACANAÚ
025/2023 - REURBEFOR - DESENVOLVIMENTO INSTITUCIONAL DA HABITAFOR E CAPACITAÇÃO DE SEUS COLABORADORES EM REGULARIZAÇÃO FUNDIÁRIA COM PESQUISA APLICADA
2023/2407.01 - SELEÇÃO PÚBLICA PARA GESTORES ESCOLARES DA SECRETARIA DE EDUCAÇÃO DA PREFEITURA MUNICIPAL DE AQUIRAZ -CE SEDUC
4192023 - SENAI-DR/CE
2023.07.25.01/001 - SEDUC - QUALIFICA HORIZONTE
2023.07.25.02/002 - SESA - QUALIFICA HORIZONTE
2023.07.25.03/003 - SEINFRA - QUALIFICA HORIZONTE
2023.07.25.04/004 - GABINETE DO PREFEITO - QUALIFICA HORIZONTE
2023.07.25.05/005 - SAS - QUALIFICA HORIZONTE



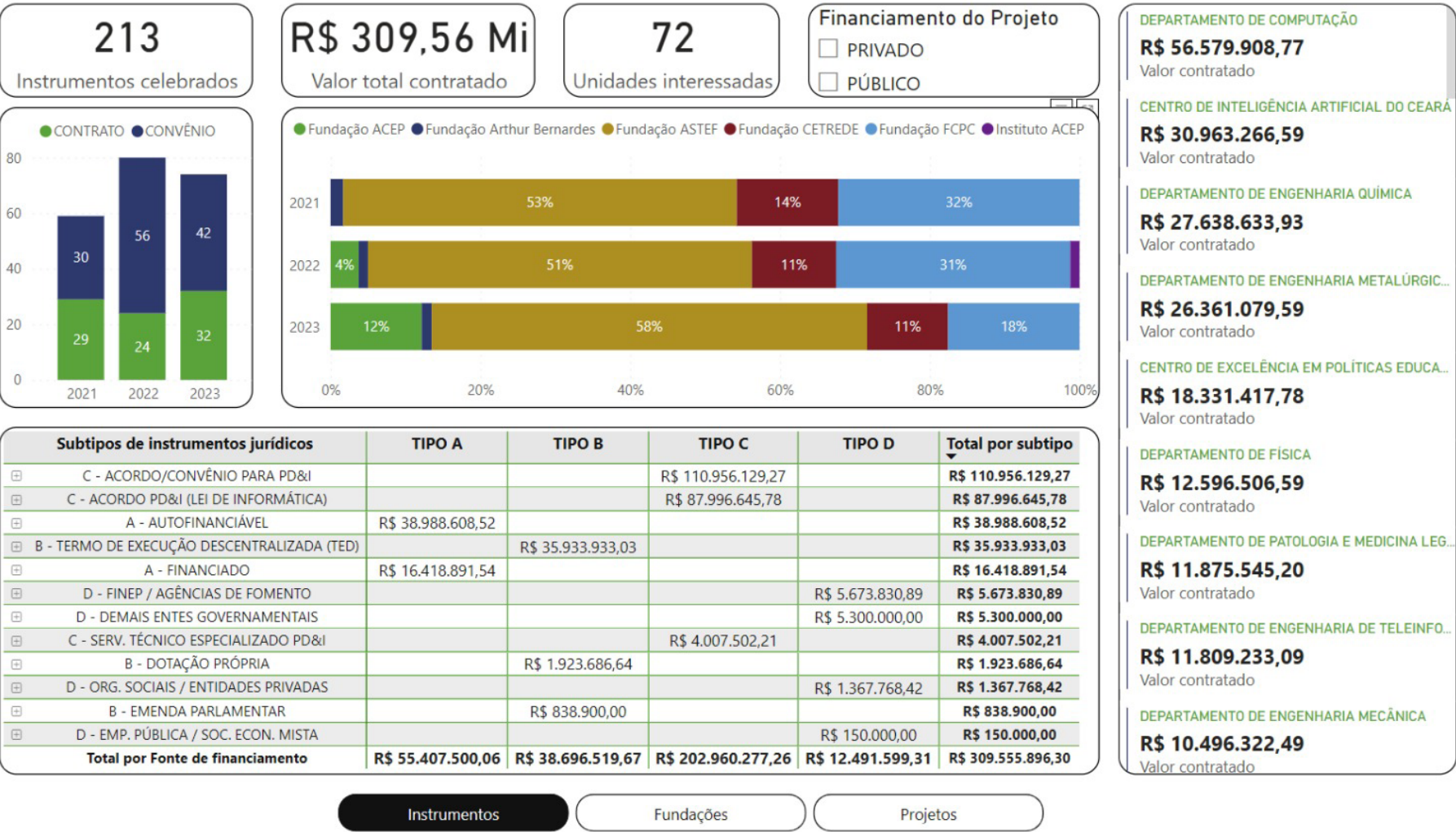
Fonte: Centro de Treinamento e Desenvolvimento - CETREDE, 2023.

Tabela 15.3 – **CONTRATOS E CONVÊNIOS POR ÓRGÃOS FINANCIADORES COM O CETREDE – 2023**


CONTRATOS, PROJETOS E CONVÊNIOS
47/2023 - PLATAFORMA BIG DATA E IA PARA GOVERNANÇA DOS PROGRAMAS DE EDUCAÇÃO BÁSICA PARA O FNDE
48/2023 - PRÉ-PRODUÇÃO DO 33º CINE CEARÁ
50/2023 - VIII FÓRUM INTERNACIONAL DE LINGUÍSTICA APLICADA
52/2023 - PATROCÍNIO DE EVENTO CIENTÍFICO PRECEPTORIA CLÍNICA 2023
20230637 - CONCURSO PÚBLICO DA PREFEITURA MUNICIPAL DE SÃO BENEDITO
20231009.01 - CONCURSO PÚBLICO DA PREFEITURA MUNICIPAL DE PIRES FERREIRA
2023.10.10.01-001 - CONCURSO PÚBLICO DE CAUCAIA
2023.10.30.1 - SELEÇÃO GESTORES DE HORIZONTE
65/2023 - MOVIMENTOS SOCIAIS
017.05/2023 - PREFEITURA DE ITAPIPOCA - SEINFRA

Fonte: Centro de Treinamento e Desenvolvimento - CETREDE, 2023.

Saiba Mais: <https://www.cetrede.com.br/>.



Fonte: Centro de Treinamento e Desenvolvimento - CETREDE, 2024.

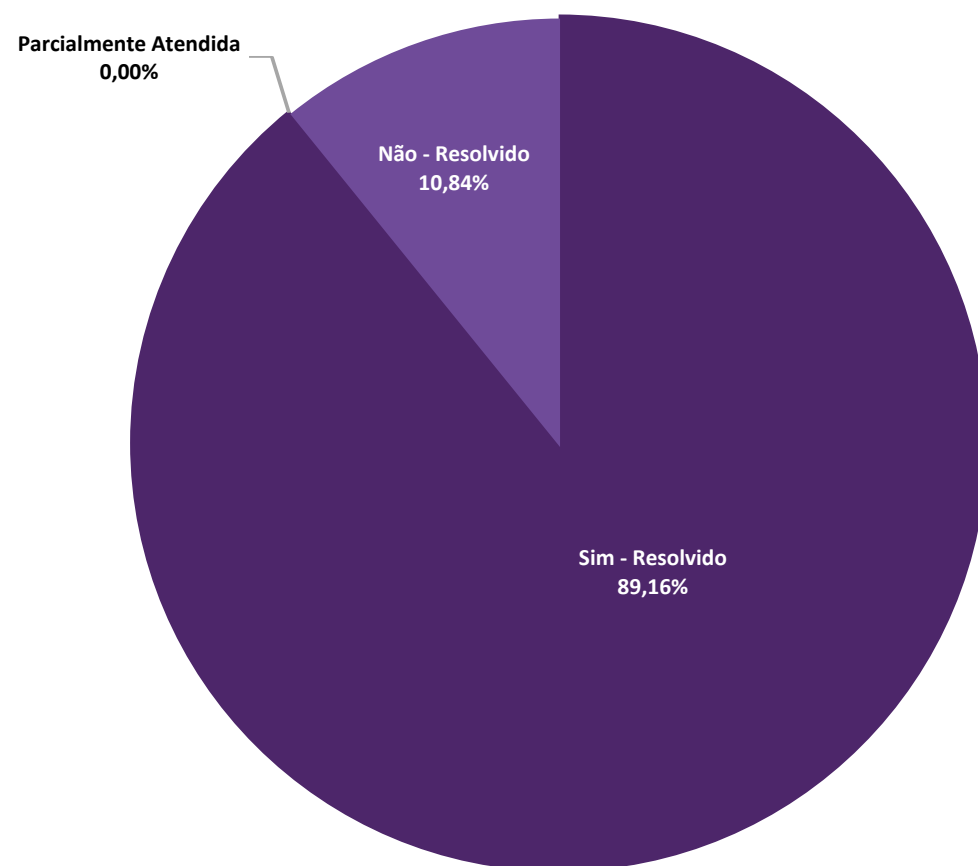


16. Ouvidoria Geral

1. Índice de resolatividade
2. Tipo de atendimento
3. Temas de manifestações

OUVIDORIA GERAL DA UFC

Gráfico 16.1 - ÍNDICE DE RESOLUTIVIDADE DA DEMANDA - 2023



Fonte: Ouvidoria da UFC, sistema e-Ouv, 2023. Elaborado pela Divisão de Gestão Estratégica - DGE.

Nota: Resolutividade é um indicador produzido por meio da avaliação do manifestante após receber sua resposta, no momento da finalização do seu protocolo. Ele classifica como resolvido, parcialmente resolvido ou não resolvido. Não há obrigatoriedade de responder a esta consulta, o que implica em um quantitativo bem pequeno.

Tabela 16.1 - TIPO DE ATENDIMENTO - 2012 A 2023

CONTATO	2012	2013	2014	2015	2016	2017	2018	2019	2020	2021	2022	2023
Carta	5	3	2	3	-	1	0	0	0	0	0	0
E-mail	1.582	1.017	999	763	1.009	871	132	202	557	579	535	279
e-SIC (Pedido de informação - site) ¹	-	-	-	-	-	-	-	431	382	-	-	-
Fala.BR (<i>site</i>)	-	-	-	-	-	-	-	-	566	895	1.147	1.322
Presencial	65	122	56	37	9	0	18	105	8	7	5	14
SEI	-	-	-	-	-	-	-	-	10	3	1	-
Sistema e-Ouvidoria (inclui manifestações arquivadas e concluídas)	-	-	-	-	-	-	849	789	-	-	-	-
Telefone	68	65	21	27	1	10	4	128	64	57	101	66
Videoconferência	-	-	-	-	-	-	-	-	6	0	17	-
Whatsapp	-	-	-	-	-	-	-	-	6	132	284	103
TOTAL	1.720	1.207	1.078	830	1.019	882	1.003	1.655	1.599	1.673	2.090	1.784

Fonte: Ouvidoria da UFC, 2023.

(1) Em 2021 Os sistemas foram unificados na Plataforma Fala.BR.

Tabela 16.2 – TEMAS DE MANIFESTAÇÕES - 2020 A 2023

MANIFESTAÇÃO - FALA . BR/e-OUV	2020	2021	2022	2023
Acesso à informação	-	399	272	463
Comunicação ¹	96	-	200	-
Denúncia	230	215	88	377
Elogio	50	40	81	65
Pedido de informação	340	0	0	0
Reclamação	287	343	280	253
Simplifique	-	1	0	0
Solicitação de Informação	446	658	124	137
Sugestão	22	17	11	17
TOTAL	1.471	1.673	1.056	1.312



Fonte: Ouvidoria da UFC, 2023.

(1) Em 2021 a manifestação Comunicação foi reclassificada para denúncia ou reclamação. Em 2023 o Painel Resolveu (CGU) classifica as comunicações como Denúncias.

Saiba Mais:

<https://falabr.cgu.gov.br>

<https://esic.cgu.gov.br>

www.ufc.br/ouvidoria

<https://www.gov.br/ouvidorias/pt-br/cidadao/painel-resolveu-1>

Tabela 16.2 – TEMAS DE MANIFESTAÇÕES - 2020 A 2023

TEMAS - MANIFESTAÇÃO - FALA . BR/e-OUV	2020	2021	2022	2023
Acessibilidade	2	4	27	14
Acesso à Informação	16	90	78	70
Ações de extensão	-	-	-	10
Acompanhamento psicopedagógico	-	-	-	2
Agência de Estágios	20	45	34	37
Animais nos Campi	-	1	4	3
Aproveitamento de Disciplina	-	5	12	6
Assédio Moral	4	1	10	20
Assédio Sexual	1	2	6	9
Atendimento médico e odontológico ¹	-	-	-	3
Biblioteca	3	9	23	20
Bolsas da PROINTER	0	0	1	0
Bolsas de Extensão	5	8	0	5
Bolsas de Graduação	-	2	3	14
Bolsas de Pós-graduação	-	6	6	11
Bolsas e Auxílios	42	33	22	30
Capacitação/Formação profissional ¹	-	-	-	10
Cargos Direção/Funções Gratific.	-	2	0	11
Casas de Cultura	4	56	70	33
Colaão de Grau / Diploma	-	32	54	25
Complexo Hospitalar	3	14	31	24
Comunicação com outros Órgãos	2	0	1	8
Concursos/Seleções	52	81	82	95
Condições de trabalho	0	0	7	9

Fonte: Ouvidoria da UFC, 2023.



Tabela 16.2 – TEMAS DE MANIFESTAÇÕES - 2020 A 2023

TEMAS - MANIFESTAÇÃO - FALA . BR/e-OUV	2020	2021	2022	2023
Conduta de Docente	72	83	60	131
Conduta de Discente	-	-	-	19
Conduta de Técnico-Administrativo ²	31	12	15	30
Conduta de Terceirizado	6	8	2	13
Coronavírus (COVID-19)	40	0	0	0
Cotas	241	168	134	142
CPASE (Perícia Médica)	5	9	11	11
Cursos de Extensão	3	18	21	4
Dados Abertos	-	3	0	2
Dados Cadastrais de Servidores	-	12	17	17
Denúncia/Reclamação / Servidor	-	12	34	24
Direitos Humanos	2	2	3	6
Dúvidas sobre a Ouvidoria ¹	-	-	-	3
Dúvidas sobre COVID-19 e aulas	-	3	5	0
EaD	13	31	27	5
Educação Superior / Ensino Superior	12	27	16	20
Elogio	14	31	43	27
Encontros Universitários	7	3	3	0
Equipamentos (Fiscalização)	13	2	7	26
Esportes e Lazer	-	1	0	0
Eventos de Extensão ¹	-	-	-	1
Financeiro	20	16	19	28
Folha de Pagamento	-	8	0	0
Frequência de Servidores ²	2	3	5	12

Fonte: Ouvidoria da UFC, 2023.



Tabela 16.2 – TEMAS DE MANIFESTAÇÕES - 2020 A 2023

TEMAS - MANIFESTAÇÃO - FALA . BR/e-OUV	2020	2021	2022	2023
Gestão Ambiental	11	9	12	14
Gestão do Patrimônio ¹	-	-	-	1
Informações Gerais sobre Serviços da UFC	173	150	96	54
Informação sobre Graduação (PROGRAD)	121	81	84	59
Informação sobre Pesquisa	7	9	7	7
Informação sobre Pós-Graduação (PRPPG)	35	24	29	33
Informação sobre Servidor	75	0	0	0
Informações/Dúvidas sobre Assistência	3	3	11	10
Inovação e Empreendedorismo	-	1	1	5
Instalações Físicas	0	0	32	37
Intercâmbio Internacional	7	7	2	2
Intérprete de Libras	2	0	0	1
Licitações e Contratos	27	41	37	16
Matrículas	36	49	115	56
Melhoria de Processos	35	3	4	7
Metodologia Docente	38	49	23	26
Organização/Nº de Telefones da UFC	48	37	87	39
Outros ¹	-	-	-	95
PEC-G	1	0	1	0
Planejamento Estratégico	19	2	9	6



Fonte: Ouvidoria da UFC, 2023.

Tabela 16.2 – TEMAS DE MANIFESTAÇÕES - 2020 A 2023


TEMAS - MANIFESTAÇÃO - FALA . BR/e-OUV	2020	2021	2022	2023
Processos Seletivos de Pós-Graduação	20	30	22	27
Propriedade Intelectual ¹	-	-	-	4
Qualidade do Atendimento	0	0	45	28
Racismo	0	0	1	1
Reconhecimento de Título	0	0	6	7
Relações de Trabalho/Interpessoais	2	13	13	14
Relatório de Gestão	19	0	0	0
Remoção/Redistribuição	16	17	20	28
Residência Universitária	9	2	11	4
Resoluções CONSUNI: COVID-19/ Administrativo/Ensino	1	19	12	1
Restaurante Universitário	11	4	78	30
Revalidação	-	15	32	11
Revisão de nota	3	33	2	0
Segurança	8	8	19	9
Segurança no Trabalho	-	4	3	2
SiSU	35	61	112	42
Solicitação de documentos	56	61	45	43
Solicitação de documentos (servidores)	-	16	20	8
Tecnologia de Informação e Comunicação ²	5	44	27	20
Transferência e mudança de cursos	4	25	75	21
Transparência pública	2	12	4	12
Transporte	5	0	30	12
Zeladoria	-	1	3	2
TOTAL GERAL	1.469	1.673	2.023	1.784

Fonte: Ouvidoria da UFC, 2023.

(1) Tema criado em 2023.

(2) Nome da categoria alterado em 2023.

Saiba Mais: <https://ouvidoria.ufc.br/pt/>



17. Gestão Ambiental

1. UI GreenMetric World University
2. Resíduos comuns e recicláveis
3. Gerenciamento de resíduos
4. Manejo de árvores
5. Tours virtuais ufc - jardim das nativas
6. Educação ambiental
7. Ações com animais abandonados
8. Dedetização por centro/unidade



UI GreenMetric World University

A Universidade Federal do Ceará (UFC) alcançou a posição 589 no ranking global do UI GreenMetric World University Rankings em 2024, entre 1.477 instituições participantes de 95 países. No cenário brasileiro, a UFC ficou em 21º lugar entre as 47 universidades do país listadas nos resultados. A pontuação total obtida pela UFC foi de 6.385 pontos de um total de 10.000 pontos. Analisando as categorias que compõem a pontuação, a universidade obteve os seguintes resultados: 900/1500 em Setting and Infrastructure, 1190/2100 em Energy and Climate Change, 1500/1800 em Waste, 460/1000 em Water, 1175/1800 em Transportation e 1160/1800 em Education and Research.

A participação no UI GreenMetric é um instrumento valioso para a evolução da sustentabilidade na UFC. O ranking foi desenvolvido para medir os esforços de sustentabilidade nos campus e serve como uma ferramenta de autoavaliação para instituições de ensino superior em todo o mundo. Ele permite que as universidades meçam, monitorem e avaliem seus planos estratégicos de sustentabilidade. Além de contribuir para discussões acadêmicas e promover a conscientização sobre questões de sustentabilidade, o GreenMetric impulsiona ações concretas para enfrentar desafios globais e fomenta a mudança social. Participar também oferece benefícios como o aumento do reconhecimento internacional e a oportunidade de networking com outras universidades na rede UI GreenMetric World University Rankings Network (UIGWURN).

Saiba Mais: <https://pega.ufc.br/pt>

RESÍDUOS COMUNS E RECICLÁVEIS

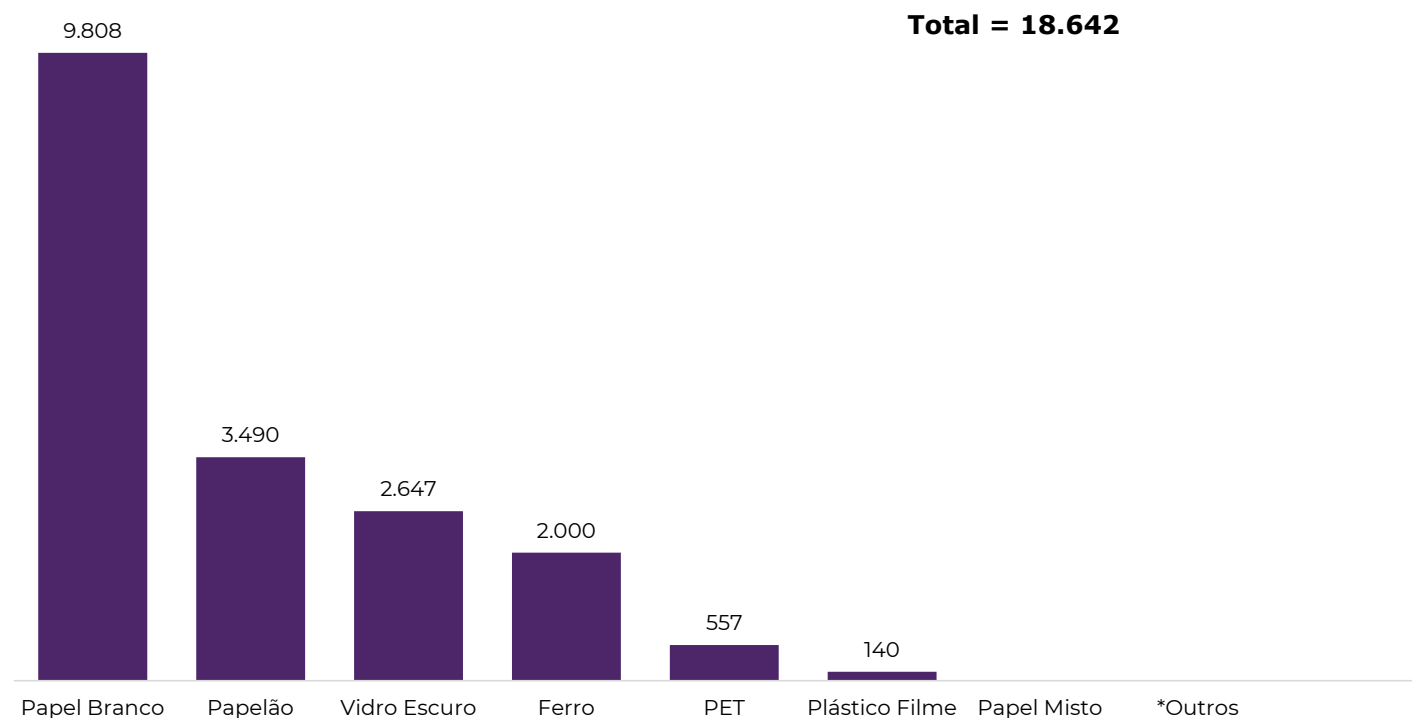
MAPAS DOS COLETORES DE RESÍDUOS SÓLIDO RECICLÁVEIS NOS CAMPUS: BENFICA, PICI E PORANGABUÇU



Link: <https://pega.ufc.br/pt/mapeamento-das-acoas/>

Fonte: Secretaria do Meio Ambiente da UFC - SMAUFC, 2023.

Gráfico 17.1 - QUANTIDADE DOS RESÍDUOS RECICLÁVEIS (em KG) – 2023

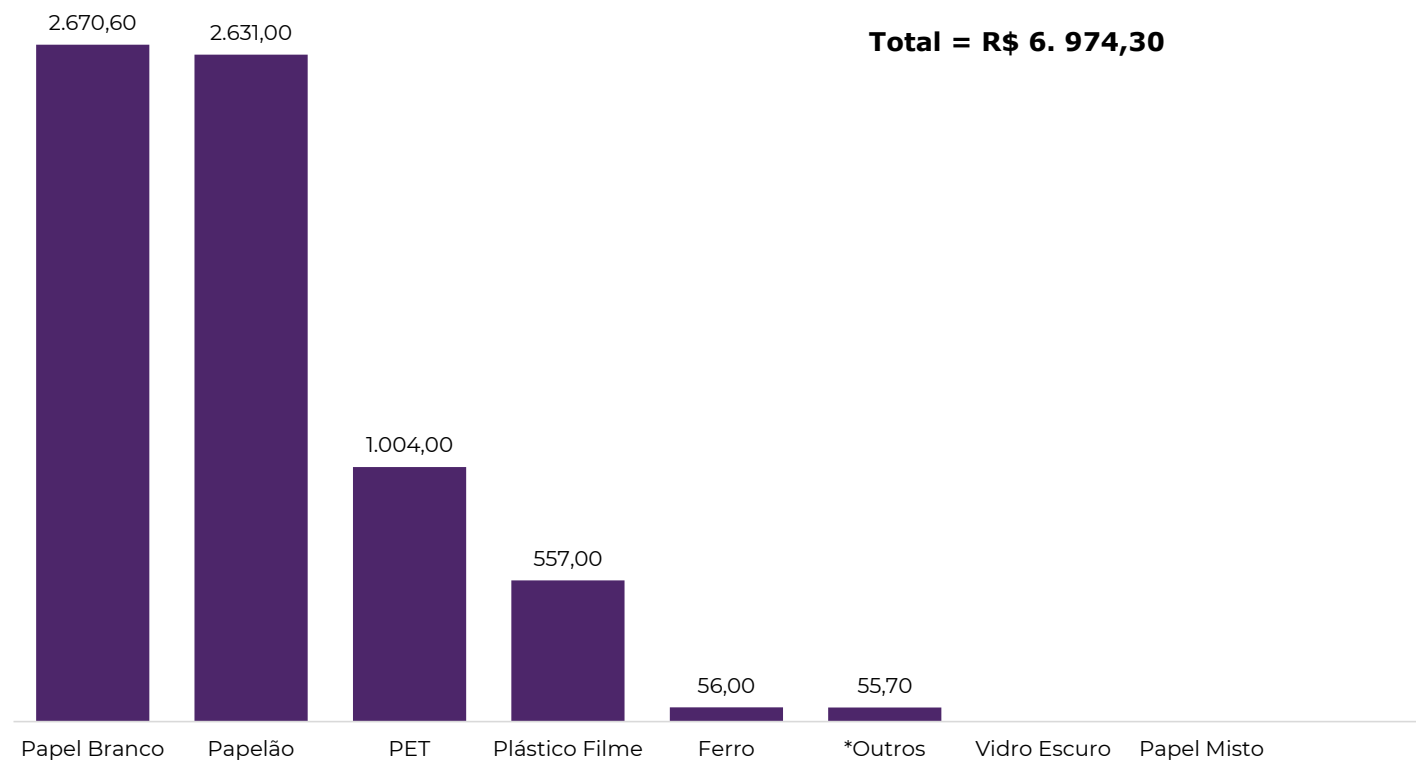


Fonte: Secretaria do Meio Ambiente da UFC - SMAUFC, 2023. Elaborado pela Divisão de Gestão Estratégica - DGE.

***Outros:** PVC, Plástico diverso, Telhas, Madeira, Aço, Alumínio e Lista Telefônica, vidro transparente

Nota: A UFC doa os resíduos recicláveis para as associações de catadores.

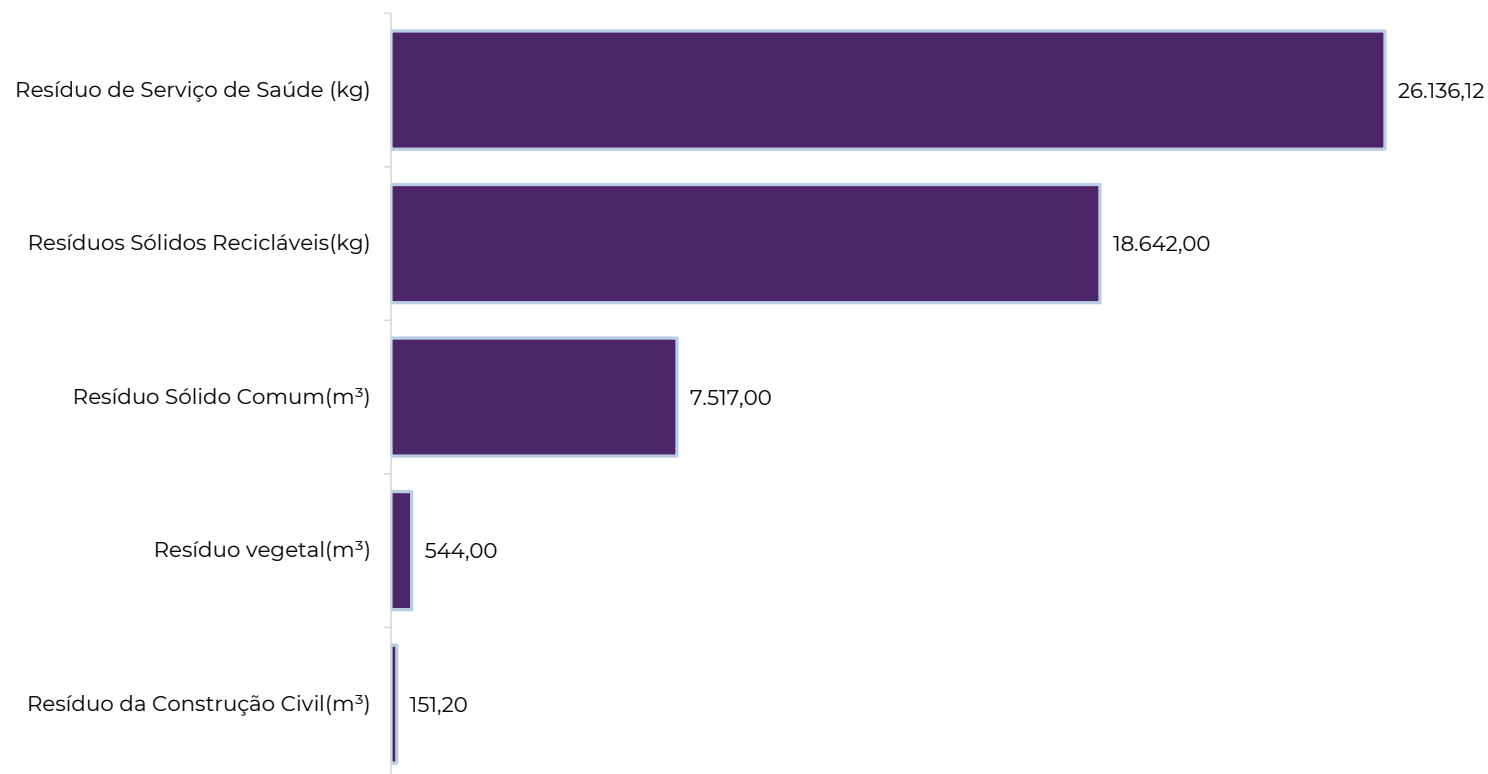
Gráfico 17.2 - RENDA GERADA PARA AS ASSOCIAÇÕES DE CATADORES (em R\$) – 2023



Fonte: Secretaria do Meio Ambiente da UFC - SMAUFC, 2023. Elaborado pela Divisão de Gestão Estratégica - DGE.

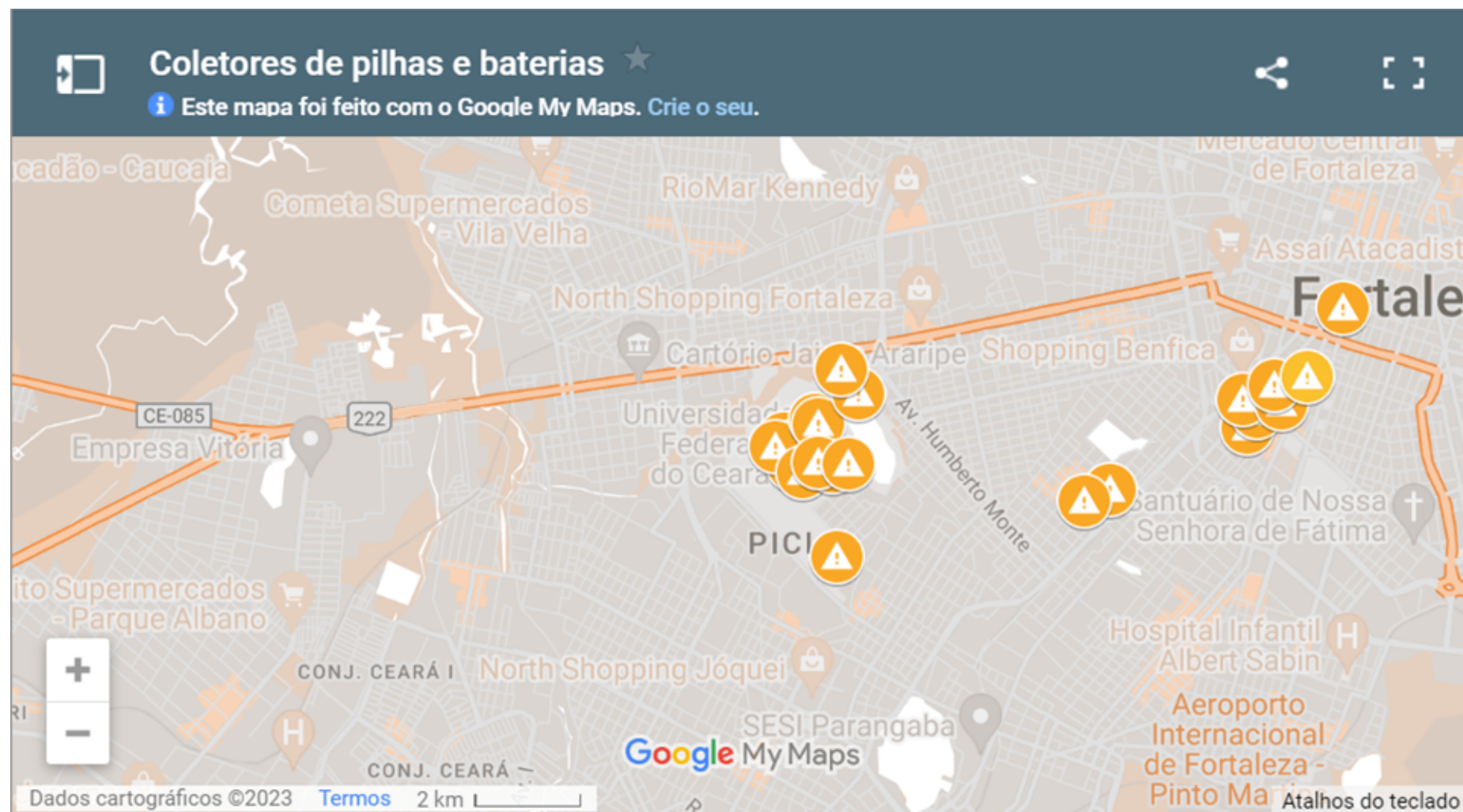
*Outros: PVC, Plástico diverso, Telhas, Madeira, Aço, Alumínio e Lista Telefônica, vidro transparente

Gráfico 17.3 – COLETA DE RESÍDUOS SÓLIDOS (em M³) – 2023



Fonte: Secretaria do Meio Ambiente da UFC - SMAUFC, 2023. Elaborado pela Divisão de Gestão Estratégica - DGE.

MAPA DE COLETORES DE PILHAS E BATERIAS INSERVÍVEIS



Link: <https://pega.ufc.br/pt/mapeamento-das-acoes/>

Fonte: Secretaria do Meio Ambiente da UFC - SMAUFC, 2023.

Tabela 17.1 – GERENCIAMENTO DE RESÍDUOS PERIGOSOS – 2021 A 2023

Banco de reagentes e Utensílios Laboratoriais - BRUL	2021	2022	2023
Quantidade de materiais doados (cadastrados em 2020 e em anos anteriores) (unidades)	427	242	586
Economia com coleta de resíduos perigosos por meio de doação	R\$ 1.273,56	R\$ 1.221,66	R\$ 2.138,85
Economia com compra de reagente	R\$ 75.999,36	R\$ 21.066,19	R\$ 122.009,66
Quantidade de materiais cadastrados (unidades)	485	308	1.051
Coleta de pilhas e baterias			
Quantidade coletada (kg)	53	115	47,82
Coleta de Resíduos Químicos			
Quantidade de resíduos químicos coletados (kg)	8.484,10	7.724,34	8.605,99
Valor Gasto com a Coleta	R\$ 43.268,91	R\$ 69.519,06	R\$ 76.182,24
Coleta de Lâmpadas inservíveis			
Quantidade de lâmpadas coletadas (unidades)	13.150	7.769	5.356
Valor Gasto com a Coleta	R\$ 35.768,00	R\$ 27.191,5	R\$ 15.264,60


Fonte: Secretaria do Meio Ambiente da UFC - SMAUFC, 2023.

MANEJO DE ÁRVORES NA UFC



Saiba Mais: <https://pega.ufc.br/pt/biodiversidade-e-ecossistemas-associados/politica-de-arborizacao/>

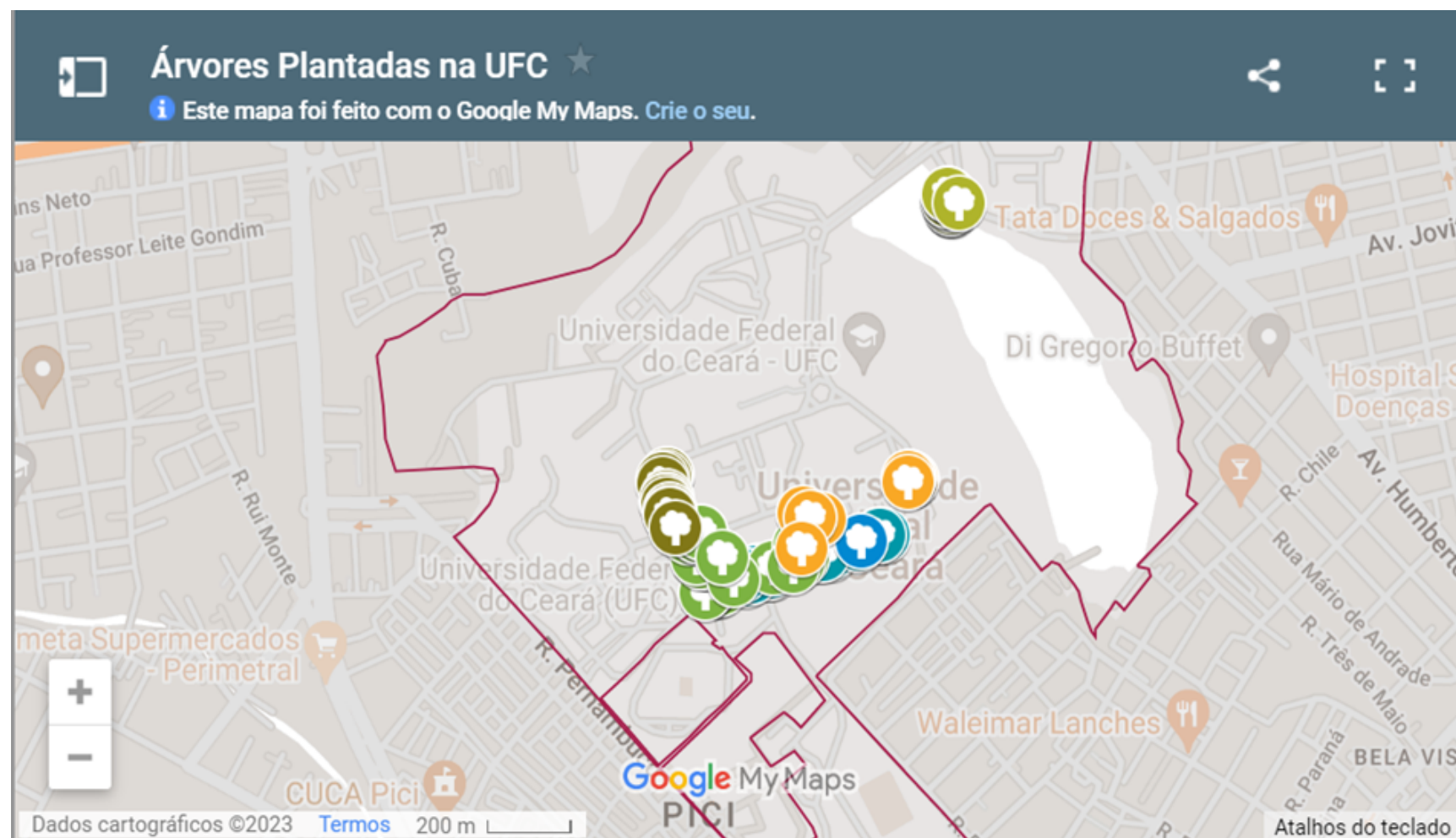
MAPEAMENTO DE ÁRVORES NA UFC – CAMPUS DO BENFICA



Link: <https://pega.ufc.br/pt/mapeamento-das-acoas/>

Fonte: Secretaria do Meio Ambiente da UFC - SMAUFC, 2023.

ÁRVORES PLANTADAS NO CAMPUS DO PICI



Link: <https://pega.ufc.br/pt/mapeamento-das-acoes/>

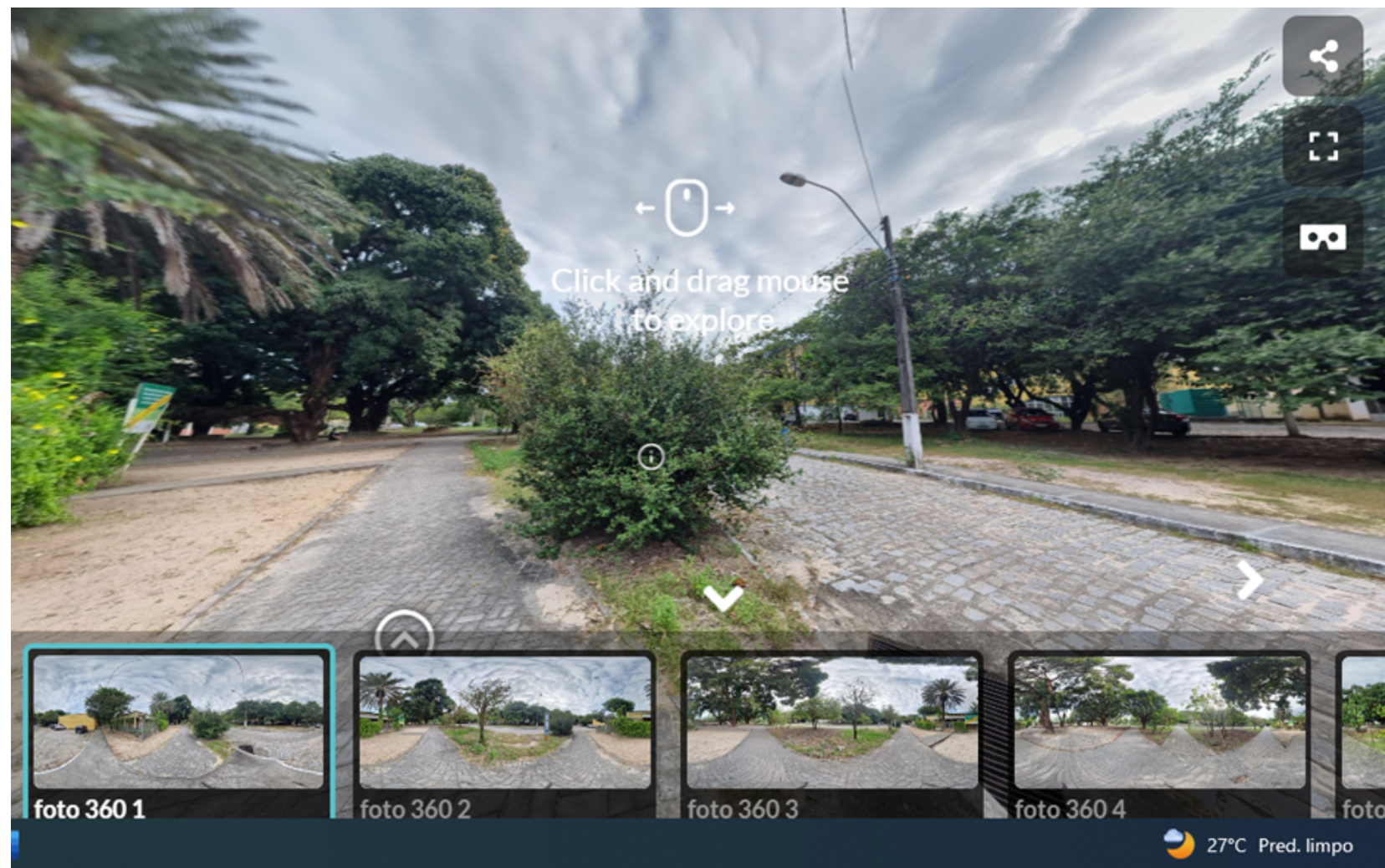
Fonte: Secretaria do Meio Ambiente da UFC - SMAUFC, 2023.

Tabela 17.2 – GERENCIAMENTO E MANEJO DE ÁRVORES NA UFC EM 2023

Árvores Atendidas no Contrato de Áreas Verdes	QUANTIDADE
Benfica	224
CJA	6
Labomar	50
Pici	1102
Porangabuçu	70
Sobral	45
TOTAL	1497
Mudas de Árvores Plantadas por Campus	
Benfica/Reitoria	3
Itapajé	70
Pici	60
Quixadá	15
Russas	40
Sobral	3
TOTAL	191

Fonte: Secretaria do Meio Ambiente da UFC - SMAUFC, 2023.

Saiba Mais: <http://www.ufc.br/gestao-ambiental>

TOURS VIRTUAIS UFC - TOUR JARDIM DAS NATIVAS

Saiba mais: <https://pega.ufc.br/pt/tour-virtual/>

EDUCAÇÃO AMBIENTAL



Saiba Mais: <https://sma.ufc.br/pt/residuos-comuns-e-reciclaveis/>

Tabela 17.3 – EDUCAÇÃO AMBIENTAL EM 2023

ATIVIDADES	PÚBLICO	TEMA	PERÍODO
Curso PROGEP	17	Resíduos no geral/ On-line e um encontro presencial	21/08-11/09/2023
Palestra - Laboratório de Pesquisa em Corrosão, Pici bl 730	21	Resíduos laboratoriais	27/02/2023
Palestra - CVTE - São Gonçalo	200	Resíduos laboratoriais	01/06/2023
Palestra - DFF - Reunião de Departamento	20	Resíduos laboratoriais	02/06/2023
Palestra - DQOI - Reunião de Departameto	15	Resíduos laboratoriais	05/06/2023
Palestra - Engenharia de Alimentos - PAIP	21	Gerenciamento de resíduos químicos no laboratório da UFC	11/10/2023
Palestra - Biologia - Disciplina de Legislação Ambiental	15	Gerenciamento de resíduos e PEGA	27/11/2023
Palestra - Eng. Ambiental e sanitária - Campus Crateús	44	PEGA	05/12/2023
Palestra - Capacitação zeladoria	25	conversa sobre resíduos comuns e recicláveis	
Palestra - Olimpíada da Sustentabilidade - Campus da UFC em Russas	40	Gestão Ambiental (Coleta Seletiva; Avifauna do Campus; Combate ao Mosquito da Dengue; Resíduos Perigosos)	06 e 07/06/2023
Palestra e Caminhada na ARIE da Matinha do Pici - turma de Economia Ecológica e Gestão de Políticas Públicas	15	Ecologia e Gestão de Áreas de Proteção Ambiental	25/09/2023

Fonte: Secretaria do Meio Ambiente da UFC - SMAUFC, 2023.

Tabela 17.4 – AÇÕES DESENVOLVIDAS EM 2023

AÇÕES
CONTROLE DE PRAGAS
Controle sanitário integrado no combate a pragas urbanas, englobando dedetização, desratização, desinsezação, descupinização e desalojamento de pombos e morcegos, em todas as áreas internas pertencentes à Universidade Federal do Ceará, distribuídas nesta capital e interior do Estado do Ceará
GESTÃO DE RESÍDUOS
Adesão à Política Federal, instituída pela Decreto 5940/2006 para todo o setor público federal, que tornou obrigatória a doação de todo material reciclável a associações e/ou cooperativas de catadores
Gestão do Contrato de Resíduos Comuns e perigosos e Hospitalares/Agendamento das coletas, suporte e monitoramento
Acompanhamento, in loco, das coletas de resíduos hospitalares e perigosos
Elaboração de relatórios de doações de material reciclável
Organização da logística de coleta e trituração de massa documental oficial
Educação Socioambiental
Gestão da ARP de Coletores de Materiais Recicláveis
ANIMAIS ABANDONADOS
VACINAÇÃO DE CÃES E GATOS - apoio logístico nas ações de vacinação de animais abandonados
CASTRACÃO DE CÃES E GATOS - apoio logístico nas ações de castração de animais abandonados
ADOÇÃO - apoio aos projetos de voluntários
ILHAS DE ALIMENTAÇÃO - apoio logístico na implantação e gestão, em parceria com grupos de protetores, de locais de ilhas de alimentação para animais abandonados
EDUCAÇÃO AMBIENTAL SOBRE ANIMAIS ABANDONADO




Fonte: Secretaria do Meio Ambiente da UFC - SMAUFC, 2023.

Tabela 17.4 – AÇÕES DESENVOLVIDAS EM 2023

AÇÕES
BIODIVERSIDADE
GESTÃO DO CONTRATO DE MANEJO DE ÁREAS VERDES, com prestação dos serviços continuados de manejo de áreas verdes de todos os Campi da Universidade Federal do Ceará. Os serviços incluem: Roçagem Mecânica; Roçagem Manual/Capina; Jardinagem, Poda/Supressão, Trituração/Recolhimento e eventual Emissão de Laudos Técnicos de Avaliação de Árvores, conforme condições, quantidades, exigências e estimativas estabelecidas no Contrato nº 58/22
COMPENSAÇÃO DA FLORA COM ÁRVORES NATIVAS
PLANO DE MANEJO DA FLORA
PLANO DE MANEJO ARIE DA MATINHA: apoio na coordenação
APLICATIVO UFC SUSTENTÁVEL
PROJETO DESIGN AMBIENTAL DO PICI
GESTÃO DE MATERIAIS PERIGOSOS
Aquisição: Certificado de reagentes controlados pela UFC (laboratórios de graduação e de pós-graduação); Apoio e acompanhamento da compra de reagentes controlados por pesquisadores (projetos de pesquisa);
Relatórios de controle: Relatórios mensais de aquisição, consumo e armazenamento de reagentes controlados pela PF;
Contrato de Químicos e Lâmpadas, coleta de frascos, coleta de pilhas e baterias;
Visitas de orientação de gerenciamento de materiais perigosos nos laboratórios de ensino e pesquisa, por demanda
Elaboração de Fichas de Tratamento de Resíduos Químicos, a ser executado no ponto gerador;
Capacitações;
Produção de cartilhas e manuais;
Projeto de remanejamento de materiais de laboratório: doadores → receptores;
Visitas aos laboratórios para cadastro de reagentes, por solicitação
Visitas aos laboratórios para separar doações
Doações aos solicitantes internos e externos à UFC

Fonte: Secretaria do Meio Ambiente da UFC - SMAUFC, 2023.

AÇÕES COM ANIMAIS ABANDONADOS NA UFC



Saiba Mais: <https://pega.ufc.br/pt/acoes-sustentaveis/caes-e-gatos/>

Tabela 17.5 – AÇÕES COM ANIMAIS ABANDONADOS NA UFC – 2019 A 2023

ANIMAIS		CAMPI			TOTAL
		PICI	BENFICA/CH	PORANGABUÇU	
2019	Gatos Castrados	45	-	-	45
	Gatos Adotados	128	-	-	128
	Cachorros Castrados	24	-	-	24
	Cachorros Adotados	70	-	-	70
2020	Gatos Castrados	84	16	-	100
	Gatos Adotados	160	5	-	165
	Cachorros Castrados	32	-	-	32
	Cachorros Adotados	117	-	-	117
2021	Gatos Castrados	11	32	-	43
	Gatos Adotados	15	21	-	36
	Cachorros Castrados	1	-	-	1
	Cachorros Adotados	5	-	-	5
2022	Gatos Castrados	65	65	-	130
	Gatos Adotados	60	12	-	72
	Cachorros Castrados	12	-	-	12
	Cachorros Adotados	56	1	-	57
2023	Gatos Castrados	34	34	45	113
	Gatos Adotados	69	22	30	121
	Cachorros Castrados	4	-	-	4
	Cachorros Adotados	43	-	-	43
Total Gatos Castrados		239	147	45	431
Total de Gatos Adotados		432	60	30	522
Total Cachorros Castrados		73	0	0	73
Total Cachorros Adotados		291	1	0	292



Fonte: Secretaria do Meio Ambiente da UFC - SMAUFC, 2023.

Tabela 17.5 – AÇÕES COM ANIMAIS ABANDONADOS NA UFC – 2019 A 2023

CENSO		CAMPI			TOTAL
		PICI	BENFICA/CH	PORANGABUÇU	
2023	Gatos	80	85	88	253
	Cachorros	26	4	4	34
Total de animais		106	89	92	287



Fonte: Secretaria do Meio Ambiente da UFC - SMAUFC, 2023.

Tabela 17.6 – DEDETIZAÇÃO POR CENTRO/UNIDADE – 2020 A 2023


CENTROS/UNIDADES	ORDEM DE SERVIÇO ATENDIDA			
	2020	2021	2022	2023
Centro de Ciências	3	8	8	3
Bibliotecas	0	3	4	2
Campus de Crateús	2	1	1	1
Campus de Itapajé	0	1		0
Campus de Quixadá	2	1	1	1
Campus de Russas	2	1	1	0
Campus de Sobral	2	1	1	1
Casa José de Alencar	0	0	1	1
Centro de Ciências Agrárias	4	9	6	1
Centro de Humanidades	5	6	11	1
Centro de Tecnologia	3	4	4	2
Faculdade de Direito	1	1	1	2
Faculdade de Economia, Administração, Atuária e Contabilidade	3	1	1	0
Faculdade de Educação	0	1	1	1
Faculdade de Farmácia, Odontologia e Enfermagem	2	3	3	1
Faculdade de Medicina	2	7	6	1
ICA	0	0	2	1
Instituto de Ciências do Mar - Labomar	1	0	1	1
Instituto de Educação Física e Esportes - IEFES	0	2	1	0
Instituto UFC Virtual	0	0	0	1
Reitoria, pró-reitorias e superintendências	31	31	21	14
Total	63	81	75	35

Fonte: Secretaria do Meio Ambiente da UFC - SMAUFC, 2023.

Tabela 17.7 – ÁREAS INTERNAS DEDETIZADAS POR CENTRO/UNIDADE – 2020 A 2023

CENTROS/UNIDADES	ÁREAS			
	2020	2021	2022	2023
Centro de Ciências	12.234,90	12.094,96	16.423,26	70.633,00
Bibliotecas	0	8.360,94	6.495,23	8.483,00
Campus de Crateús	2.531,51	1.190,12	2.550,00	5.692,00
Campus de Itapajé	0	3.700,00	0	
Campus de Quixadá	2.018,62	952,84	2.065,00	5.656,00
Campus de Russas	1.733,20	823	1.753,00	
Campus de Sobral	5.760,00	2.704,00	5.760,00	37.032,00
Casa José de Alencar	2.761,75	2.761,75	2.761,75	5.633,00
Centro de Ciências Agrárias	5.480,93	5.366,48	3.326,43	97.815,00
Centro de Humanidades	6.271,13	4.257,55	57.205,83	478
Centro de Tecnologia	3.828,92	3.994,02	8.043,88	59.893,00
Faculdade de Direito	3.510,66	0	3.510,66	11.210,00
Faculdade de Educação	0	4.091,50	10.022,00	1.758,00
Faculdade de Medicina	10.589,27	12.967,28	10.213,00	10.197,00
Faculdade de Economia, Administração, Atuária e Contabilidade	15.143,07	5.026,78	16.604,00	
Faculdade de Farmácia, Odontologia e Enfermagem	2.368,36	6.694,48	6.108,01	11.296,00
Instituto de Educação Física e Esportes - IEFES	0	2.557,00	36,4	
Instituto de Ciências do Mar - Labomar	5.407,48	0	5.407,48	4.167,00
Instituto de Cultura e Arte - ICA	0	0	16.393,00	2.374,00
Instituto UFC Virtual	0	0	0	3.973,00
Reitoria, pró-reitorias e superintendências	22.025,90	17.050,04	70.030,62	49.686,00
Total (m²)	101.665,70	94.592,74	244.709,55	385.976,00

Fonte: Secretaria do Meio Ambiente da UFC - SMAUFC, 2023.



18. Apêndice

1. Lista de siglas
2. Mapas dos campi

LISTA DE SIGLAS

ASTEF	Fundação Associação Técnico-Científica Engenheiro Paulo de Frontin
ATA	Assessoria Técnica e Administrativa
BNB	Banco do Nordeste do Brasil
CAEN	Curso de Pós-Graduação em Economia
CAPES	Coordenação de Aperfeiçoamento de Pessoal de Nível Superior
CC	Centro de Ciências
CCA	Centro de Ciências Agrárias
CCV	Comissão Coordenadora de Vestibular
CGU	Controladoria Geral da União
CH	Centro de Humanidades
CNE	Conselho Nacional de Educação
CNPQ	Conselho Nacional de Desenvolvimento Científico e Tecnológico
CODEC	Coordenadoria de Desenvolvimento e Capacitação
CONSUNI	Conselho Universitário
COP	Coordenadoria de Obras e Projetos
COQVT	Coordenadoria de Qualidade de Vida no Trabalho
CPASE	Coordenadoria de Perícia e Assistência ao Servidor



LISTA DE SIGLAS

CPGE	Coordenadoria de Planejamento e Gestão Estratégica
CPLP	Comunidade dos Países de Língua Portuguesa
CT	Centro de Tecnologia
DA	Departamento de Administração
DIAPS	Divisão de Apoio Psicossocial
DIPPC	Divisão de Programas e Projetos Culturais
ENADE	Exame Nacional de Desempenho de Estudantes
ENC	Exame Nacional de Cursos
FACED	Faculdade de Educação
FAMED	Faculdade de Medicina
FCPC	Fundação Cearense de Pesquisa e Cultura
FD	Faculdade de Direito
FEAACS	Faculdade de Economia, Administração, Atuária, Contabilidade e Secretariado
FFOE	Faculdade de Farmácia, Odontologia e Enfermagem
FINEP	Financiadora de Estudos e Projetos
FNDE	Fundo Nacional de Desenvolvimento da Educação
FUNCAP	Fundação Cearense de Apoio ao Desenvolvimento Científico e Tecnológico



LISTA DE SIGLAS

GB	Graduação Bacharelado
GLI	Graduação Licenciatura
GTE	Graduação Tecnólogo
HUWC	Hospital Universitário Walter Cantídio
ICA	Instituto de Cultura e Arte
IEFES	Instituto de Educação Física e Esportes
IFES	Instituições Federais de Ensino Superior
IGC	Índice Geral de Cursos das Instituições
INEP	Instituto Nacional de Estudos e Pesquisa
IU	Imprensa Universitária
ICM	Instituto de Ciências do Mar - Labomar
ME	Mestrado Acadêmico
MEC	Ministério da Educação
MEP	Mestrado Profissional
NUPASE	Núcleo de Perícia e Assistência ao Servidor e Estudantes
OCDE	Organização para a Cooperação e Desenvolvimento Econômico
PEC-G	Programa de Estudantes Convênio de Graduação



LISTA DE SIGLAS

PET	Programa de Educação Tutorial
PRAE	Pró-Reitoria de Assuntos Estudantis
PREX	Pró-Reitoria de Extensão
PROGEP	Pró-Reitoria de Gestão de Pessoas
PROGRAD	Pró-Reitoria de Graduação
PROINTER	Pró-Reitoria de Relações Internacionais e Desenvolvimento Institucional
PROPLAD	Pró-Reitoria de Planejamento e Administração
PRPPG	Pró-Reitoria de Pesquisa e Pós-Graduação
REUNI	Programa de Reestruturação e Expansão das Universidades Federais
RU	Restaurante Universitário
SAMEAC	Sociedade de Assistência à Maternidade Escola Assis Chateaubriand
UFC	Universidade Federal do Ceará
UFRN	Universidade Federal do Rio Grande do Norte
SIGAA	Sistema Integrado de Gestão de Atividades Acadêmicas
SIMEC	Sistema Integrado de Planejamento, Orçamento e Finanças

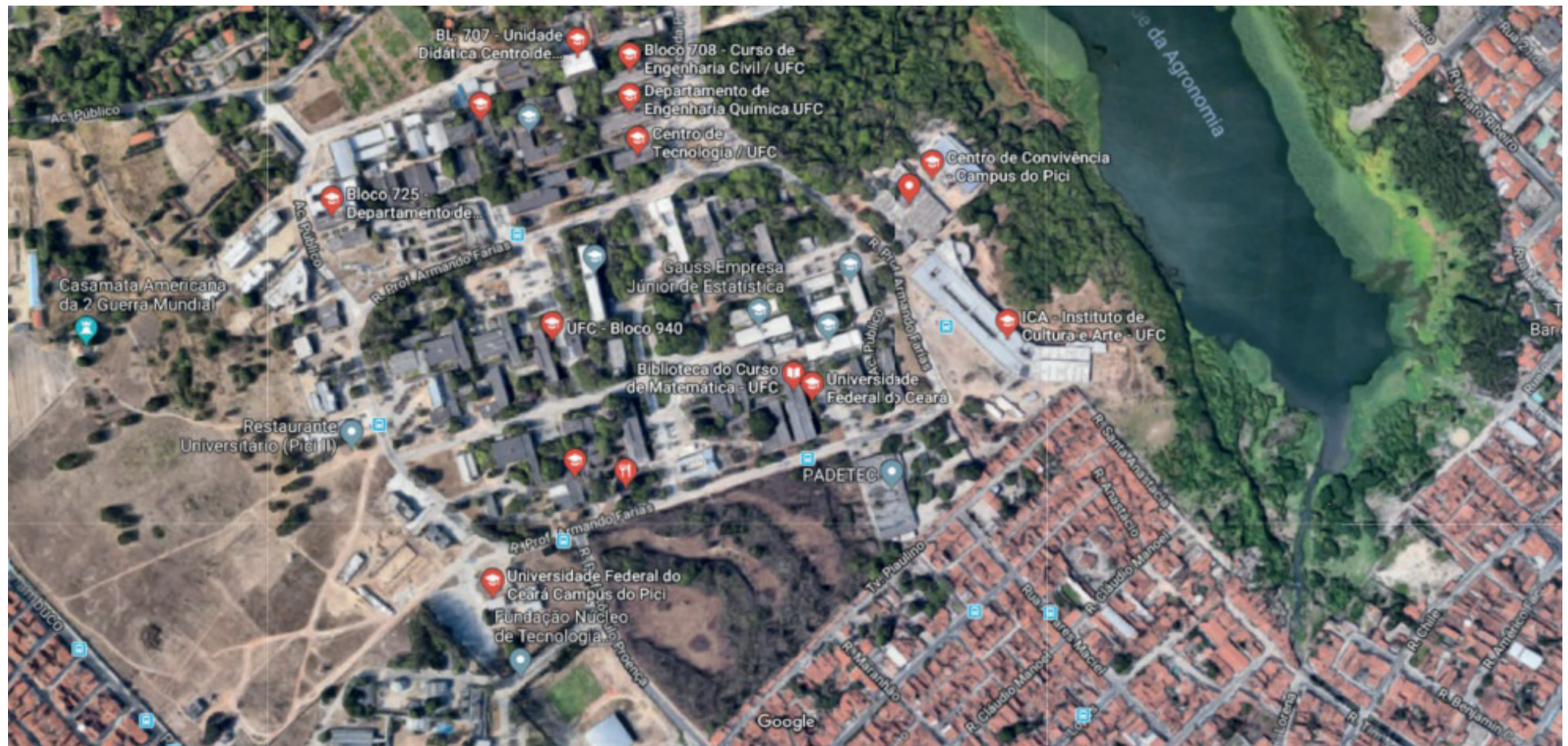


CAMPUS DO BENFICA



Saiba Mais: <https://ufcinfra.ufc.br/wp-content/uploads/2023/01/2022.-mapa-benfica-ufc.pdf>

CAMPUS DO PICI



Saiba Mais: <https://ufcinfra.ufc.br/wp-content/uploads/2023/01/2022.-mapa-pici-ufc.pdf>

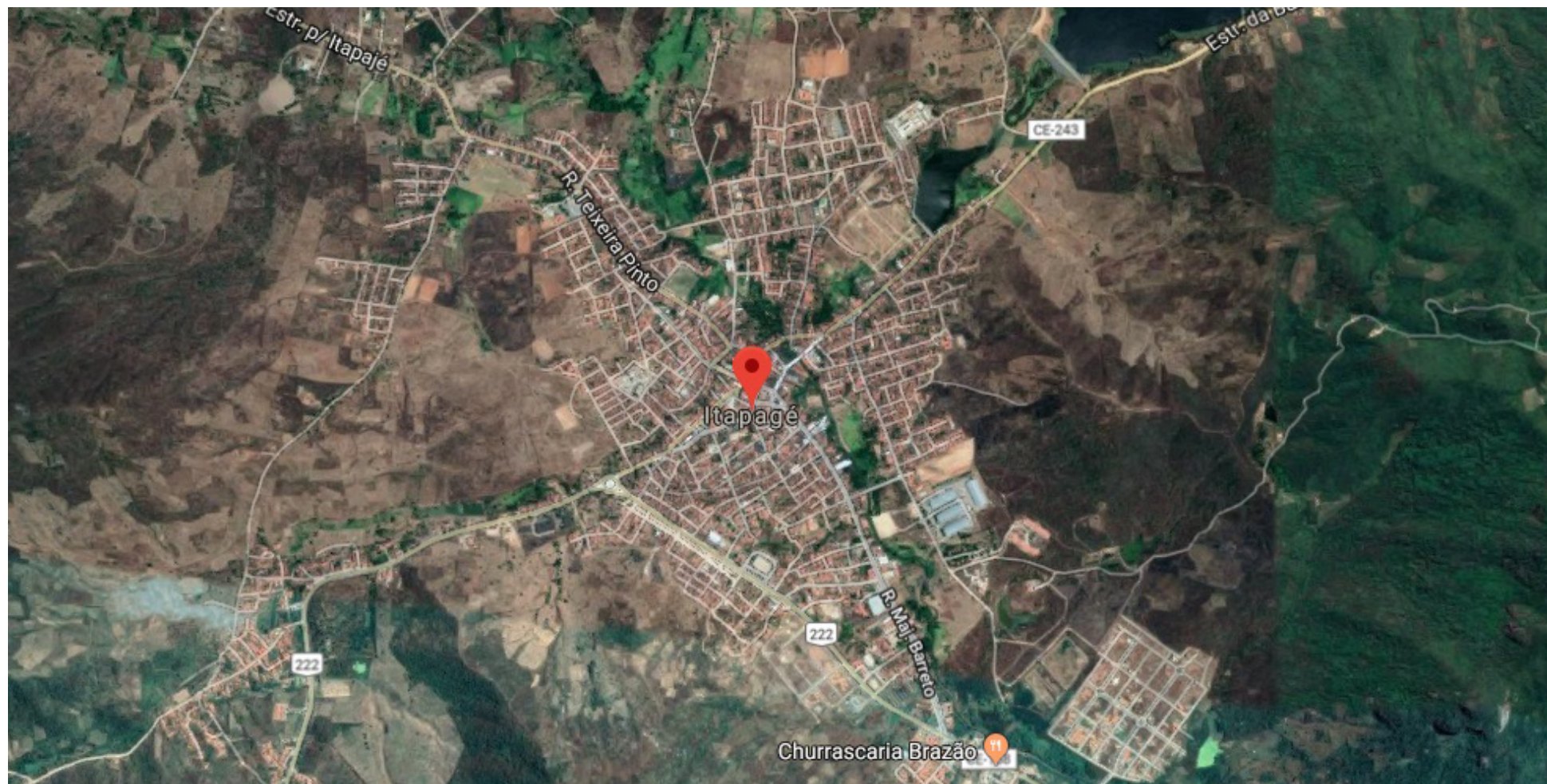
CAMPUS DO PORANGABUÇU



Saiba Mais: <https://ufcinfra.ufc.br/wp-content/uploads/2023/02/2022.-mapa-porangabucu-ufc.pdf>

CAMPUS DE CRATEÚS

Saiba Mais: <https://ufcinfra.ufc.br/wp-content/uploads/2023/01/2022.-mapa-crateus-ufc.pdf>

CAMPUS DE ITAPAJÉ


Saiba Mais: <https://ufcinfra.ufc.br/wp-content/uploads/2023/01/2022.-mapa-itapaje-ufc.pdf>

CAMPUS DE QUIXADÁ


Saiba Mais: <https://ufcinfra.ufc.br/wp-content/uploads/2023/01/2022.-mapa-quixada-ufc.pdf>

415

CAMPUS DE SOBRAL



Saiba Mais: <https://ufcinfra.ufc.br/wp-content/uploads/2023/03/2022.-mapa-sobral-ufc.pdf>



UNIVERSIDADE
FEDERAL DO CEARÁ

