



**UNIVERSIDADE FEDERAL DO CEARÁ  
FACULDADE DE ECONOMIA, ADMINISTRAÇÃO, ATUÁRIAS,  
CONTABILIDADE E SECRETARIADO EXECUTIVO  
CURSO DE CIÊNCIAS ECONÔMICAS**

**MELISSA BRANDÃO LIMA**

**O EFEITO SEGUNDA-FEIRA NO MERCADO DE CAPITAIS BRASILEIRO**

**FORTALEZA**

**2014**

**MELISSA BRANDÃO LIMA**

**O EFEITO SEGUNDA-FEIRA NO MERCADO DE CAPITAIS BRASILEIRO**

Monografia apresentada ao Curso de Ciências Econômicas da Faculdade de Economia, Administração, Atuárias, Contabilidade e Secretariado Executivo da Universidade Federal do Ceará, como requisito parcial para a obtenção do título de Bacharel em Ciências Econômicas.

Orientador: Prof. Dr. Marcos Costa Holanda.

**FORTALEZA**

**2014**

Dados Internacionais de Catalogação na Publicação  
Universidade Federal do Ceará

Biblioteca da Faculdade de Economia, Administração, Atuária e Contabilidade

---

L699e Lima, Melissa Brandão.

O Efeito segunda-feira no mercado de capitais brasileiro / Melissa Brandão c  
Lima - 2014.

117 f.

Monografia (graduação) – Universidade Federal do Ceará, Faculdade de  
Economia, Administração, Atuária e Contabilidade, Curso de Ciências Econômicas,  
Fortaleza, 2014.

Orientação: Prof. Dr. Marcos Costa Holanda.

1.Mercado de capitais – Brasil 2.Bolsa de valores I. Título

CDD 330

---

**MELISSA BRANDÃO LIMA**

**O EFEITO SEGUNDA-FEIRA NO MERCADO DE CAPITAIS BRASILEIRO**

Monografia apresentada ao Curso de Ciências Econômicas da Faculdade de Economia, Administração, Atuárias, Contabilidade e Secretariado Executivo da Universidade Federal do Ceará, como requisito parcial para a obtenção do título de Bacharel em Ciências Econômicas.

Aprovada em: \_\_\_\_/\_\_\_\_/\_\_\_\_.

**BANCA EXAMINADORA**

---

Prof. Dr. Marcos Costa Holanda (Orientador)  
Universidade Federal do Ceará (UFC)

---

Prof. Dr. Guilherme Diniz Irffi  
Universidade Federal do Ceará (UFC)

---

Prof. Dr. Marcelo de Castro Callado  
Universidade Federal do Ceará (UFC)

Aos meus pais Luis Haroldo e Andréa, por quem imensurável sentimento de amor, admiração e gratidão e aos meus irmãos, Natalia, Nicole e Renato, para que lhes sirva como ensinamento.

## **AGRADECIMENTOS**

A Deus, por me dar força e saúde para continuar em busca dos meus objetivos.

À minha mãe, Andréa, por toda a sua dedicação, carinho, amor e, acima de tudo, por sempre acreditar na minha capacidade, e o meu pai, Luis Haroldo, por seu apoio e por ser minha inspiração para entrar e agora estar concluindo este curso. Por todos os valores e ensinamentos que meus pais transmitiram até hoje, contribuindo em meu crescimento escolar e acadêmico e ainda por toda a paciência e compreensão despendidos a mim, durante a realização do presente estudo, assim como em todas as minhas conquistas.

Aos meus irmãos e amigos que, de forma direta ou indireta, contribuíram para a consecução deste trabalho.

Ao meu professor e orientador, Marcos Costa Holanda, pela simpatia, disposição e orientação na realização deste trabalho, que sem sua importante ajuda não teria sido concretizado.

E aos demais que, de alguma forma, contribuíram na elaboração desta monografia.

“Regra número 1, nunca perca dinheiro. Regra número 2, não esqueça a regra número 1.”

(Warren Buffet)

## RESUMO

Este trabalho tem como objetivo investigar a existência do efeito segunda-feira no mercado acionário brasileiro e identifica-lo como uma anomalia que alcançou proporções globais. Inicialmente apresentam-se conceitos e princípios relativos à temática, para que se possa realizar uma contextualização dos motivos e fundamentos ajudando a um melhor esclarecimento aos leitores além dos seus resultados contribuir para explicar o porquê que as ações no mercado financeiro não se comportavam através de um caminho aleatório. Em seguida, examina-se o comportamento de retorno diário de ações do mercado de capitais brasileiro, com o intuito de investigar a existência do efeito segunda-feira, ou seja, que a média dos retornos deste dia da semana é menor do que as médias dos demais dias. Os períodos estudados são de 2000 a 2008 e 2009 a 2013, abordando sua influência no mercado acionário brasileiro. Por fim, realiza-se uma análise na qual a anomalia é evidenciada quando o mercado passa por momentos ruins, enquanto em períodos tranquilos, sua existência não é evidenciada. A metodologia utilizada consiste-se, basicamente, em uma análise do comportamento do retorno diário de ações do mercado de capitais, para mostrar que as segundas-feiras apresentam um retorno médio negativo comparado aos demais dias.

**Palavras-chave:** Efeito segunda-feira. Mercado acionário brasileiro. Retorno diário de ações.



## **ABSTRACT**

This paper aims to investigate whether the Monday effect in the Brazilian stock market and identifies it as an anomaly that has reached global proportions. Initially we present concepts and principles related to the theme, so it can perform a contextualization of the reasons and grounds helping to better explain to readers beyond their results contribute to explain why that actions in financial markets did not behave in a randomized way. Then it examines the behavior of daily stock returns of the Brazilian capital market, with the aim of investigating whether the Monday effect, ie, the average of the returns of this day is lower than average the other days. The study periods are 2000-2008 and 2009-2013, addressing his influence on the Brazilian stock market. Finally, we make an analysis in which the anomaly is evident when the market is going through bad times, while in quiet periods, their existence is not evidenced. The methodology is consists basically on an analysis of the behavior of daily stock returns in the capital market, to show that Mondays have a negative average return compared to other days.

**Keywords:** Monday effect. Brazilian stock market. Daily stock return.

## LISTA DE GRÁFICOS

Gráfico 1 – Média das diária das observações (2000 a 2008) .....	22
Gráfico 2 – Somatório das observações (2000 a 2008) .....	22
Gráfico 3 – Média das observações (2009 a 2013) .....	23
Gráfico 4 – Somatório das observações (2009 a 2013) .....	23

## LISTA DE QUADROS

Quadro 1 – Estudos de efeitos fim-de-semana e previsibilidade de ativos financeiros no Brasil.....	17
--	----

## LISTA DE TABELAS

Tabela 1 – Amostra final e exclusões (2000 a 2008) .....	19
Tabela 2 – Amostra final e exclusões (2009 a 2013) .....	19
Tabela 3 – Percentual mínimo e máximo de retorno (2000 a 2008) .....	19
Tabela 4 – Percentual mínimo e máximo de retorno (2009 a 2013) .....	19
Tabela 5 – Estatística descritiva das observações (2000 a 2008) .....	20
Tabela 6 – Estatística descritiva das observações (2009 a 2013) .....	20

## SUMÁRIO

1	INTRODUÇÃO .....	12
2	MARCO TEÓRICO.....	13
2.1	O mercado de capitais .....	13
2.2	A teoria dos mercados eficientes.....	14
2.3	Anomalias .....	15
3	METODOLOGIA .....	18
4	RESULTADOS.....	22
5	CONSIDERAÇÕES FINAIS.....	25
	REFERÊNCIAS .....	26
	ANEXO.....	27

## 1 INTRODUÇÃO

A partir da década de 1970 que as ações no mercado financeiro não se comportavam através de um caminho aleatório e desde então foram feitas diversas pesquisas sobre anomalias que ocorrem nos retornos dessas no mercado. Esse comportamento vem da teoria de eficiência de mercado (DAMODARAN, 2001). São identificadas diversas anomalias de mercado, porém o efeito segunda-feira é uma que chamou atenção em períodos no qual o mercado está passando por momentos ruins, principalmente em períodos de crise econômica mundial, devido ao seu retorno negativo comparado aos dos demais dias da semana.

Nesse contexto, buscar-se-á desenvolver uma pesquisa monográfica que responda o seguinte questionamento: qual o efeito segunda-feira no mercado acionário brasileiro?

A justificativa para a apresentação deste trabalho decorre da relevância que o efeito segunda-feira é agravado ainda mais nos períodos de notícias ruins para o mercado acionário, pois a média dos retornos deste dia da semana é menor do que as médias dos demais dias, como será mostrado no decorrer do trabalho.

Em razão disso, tem-se como objetivo geral investigar a existência do efeito segunda-feira no mercado acionário brasileiro e como objetivos específicos têm-se: examinar o comportamento de retorno diário de ações do mercado, identificar o efeito segunda-feira como uma anomalia que alcançou proporções globais e mostrar qual efeito que essa anomalia tem no mercado acionário brasileiro.

O tema é ainda de muita discussão no meio acadêmico, tendo, de um lado, os defensores da hipótese de eficiência e, de outro, os adeptos da corrente das finanças comportamentais. É necessário então que se faça uma investigação sobre essas anomalias, observando os diversos fatores que possam favorecer para que esse efeito aconteça.

O presente estudo está dividido, além desta introdução, em cinco sessões, onde na primeira sessão, introduz-se o tema e alguns conceitos sobre o mercado financeiro para maior conhecimento do leitor. Na segunda sessão, abordar-se-á com mais intensidade o tema para familiarizar o leitor da problematização que será exposta a seguir. Na terceira sessão, discutir-se-á a metodologia utilizada e as fases da pesquisa. Na quarta sessão, mostrar-se-ão os principais resultados obtidos por intermédio da mesma. Por fim, na quinta e última sessão, apresentar-se-ão as conclusões deste trabalho.

## 2 MARCO TEÓRICO

### 2.1 O mercado de capitais

O mercado acionário está adquirindo grande importância no cenário financeiro internacional devido ao constante processo de globalização que vem ocorrendo nos últimos anos. Os países, principalmente os que estão em desenvolvimento, procuram obter um maior crescimento abrindo suas economias para receber investimentos externos (SOBANSKI, 1994).

Para Graham (2008), é no mercado de capitais onde ocorre a compra e a venda de diversos tipos de ativos e suas negociações se concentram em geral nas chamadas Bolsa de Valores. Elas foram criadas com o objetivo de fazer com que o mercado de compra e venda de títulos e valor mobiliário se desenvolva.

O mercado de capitais, segundo Bone e Ribeiro (2002), é um sistema criado para facilitar a capitalização das empresas, para financiá-las através da emissão e venda de ações ao público. Se uma empresa precisa de dinheiro para crescer, ela vende ações no mercado.

De acordo com Copeland e Antikarov (2000), o mercado de capitais é formado pelas bolsas de valores, sociedades corretoras e outras instituições financeiras autorizadas. As bolsas de valores têm o papel de criar, organizar e regular mercados, onde essas ações emitidas podem ser negociadas com confiança e transparência. Assim, à medida que cresce a participação de novos sócios (os acionistas) uma empresa ganha condição de obter novos recursos obtendo assim uma condição de investir em novos equipamentos ou no desenvolvimento de pesquisas melhorando seu processo produtivo, tornando-o mais eficiente, além de beneficiando toda a comunidade.

No Brasil, a principal Bolsa de Valores é a BM&F Bovespa e seu desempenho é medido por índices, sendo a Ibovespa o principal. Para Bone e Ribeiro (2002), o Índice Bovespa é o indicador do desempenho médio das cotações do mercado de ações brasileiro que tem maior importância, pois retrata o comportamento dos principais papéis negociados na Bovespa.

Copeland e Antikarov (2000) ressaltam que o mercado de capitais possui diversas formas de obter retorno buscando equilibrar os três aspectos básicos em um investimento: retorno, prazo e proteção. O investidor deve estimar sua rentabilidade, liquidez e grau de risco, para definir o nível de risco que está disposto a correr, em função de obter uma maior ou menor lucratividade. O mercado de ações é uma das principais fontes de financiamentos

para projetos de investimentos da sociedade de ações. Assim, um mercado transparente, que é a acessibilidade das informações aos investidores, é fundamental para que as empresas possam buscar recursos financeiros de suas atividades.

## 2.2 A teoria dos mercados eficientes

Damodaran (2001) acredita que na teoria de mercados eficientes as ações estão sempre em equilíbrio. Baseado nisso, se supõe que as ações geralmente refletem as informações disponíveis no mercado como também as nas expectativas dos investidores. Santos, Mussa e Lambert (2013, p. 1) afirmam que:

O mercado seria considerado eficiente se refletisse qualquer informação disponível nos preços dos ativos, impossibilitando ganhos anormais. Isto significaria que a posse de informações sobre este mercado não alteraria o retorno esperado. A conclusão a que se chegava era que o mercado se mostrava eficiente.

Na eficiência de mercado o investidor não pode obter uma estratégia com base na evolução dos preços no passado, pois eles terão menor lucro do que o investidor que optar por apenas comprar e manter (FAMA, 1991).

As análises da eficiência de mercado, segundo Fama (1970), apresentaram três tipos de testes de eficiência: fraca, semiforte e forte. Mais tarde, Fama (1991) alterou os nomes destes testes, mantendo os seus objetivos. O teste de eficiência forte passou a ser chamado teste de informação privada, pois os preços refletem não só a informação publicada como toda informação obtida, inclusive as privilegiadas. O teste de eficiência semiforte passou a chamar-se teste de eventos já que os preços refletiam não só o passado como também de informações publicadas, logo não há possibilidade de retornos anormais. Por último, o teste de eficiência fraca passou a ser denominado teste de previsão, pois os preços refletem a informação contida nos preços passados e seus testes procuram mensurar quão bem os retornos passados dizem sobre retornos futuros, ele se refere à possibilidade da previsibilidade baseada nas informações históricas dos retornos dos ativos, que são igualmente conhecidas por todos.

Os testes procuram detectar se algum investidor possui alguma informação privilegiada, que não está totalmente refletida nos preços. Para verificação da eficiência dos mercados, Fama (1970) enumerou três condições:

- Inexistência de custos de transação;



- Toda a informação está disponível a custo zero a todos os participantes do mercado; e
- Todos concordam quanto aos efeitos das informações nos preços atuais dos ativos, assim como em suas distribuições futuras (expectativas homogêneas).

Algumas vezes os agentes do mercado não apresentam comportamento racional previsto pela teoria de mercados eficientes. O efeito dia-da-semana é caracterizado pelos diferentes retornos diários dos ativos ao longo dos dias da semana (FORTUNA, 2007).

Essas condições seriam suficientes, mas não necessárias para a eficiência dos mercados. A hipótese de eficiência de mercado no mercado acionário, na sua forma fraca, de acordo com Fama (1991, p. 1587), pode ser entendida como o fato de que os retornos de uma ação “são imprevisíveis em relação aos retornos anteriores, ou outras variáveis passadas”. Isto é, são considerados passeios aleatórios, ou *fair game* (FAMA, 1970).

### 2.3 Anomalias

Para Graham (2008), com desenvolvimento da computação os pesquisadores passaram a intensificar os estudos, evidenciando a existência de comportamentos anormais nos retornos dos ativos financeiros. Estes comportamentos anormais questionavam alguns aspectos elementares da hipótese de mercados eficientes.

Segundo Damodaran (2001), pode-se dizer que anomalia de mercado é uma imperfeição existente, no qual não pode ser explicado através de modelos tradicionais. Dentre as anomalias mais comuns pode-se citar:

- Efeito dia da semana: no qual corresponde às diferenças observadas entre os retornos das ações, conforme o dia da semana;
- Efeito calendário: nome dado porque elas ocorrem durante um determinado tempo do mês ou ano. Seus retornos são diferentes em médias de um período para outro;
- Efeito janeiro: no qual o retorno do mês de janeiro é mais alto do que nos demais meses devido aos preços das ações tenderem a cair no mês de dezembro e a subir no mês de janeiro, pois está relacionada com riscos específicos que as empresas oferecem aos investidores a cada fim e início do ano;
- Efeito mudança de mês: consiste nos retornos maiores no último dia do mês e nos quatro primeiros dias do mês seguinte.

Focar-se-á no efeito segunda-feira, pois entre diversas pesquisas realizadas, percebe-se nas segundas-feiras a taxa de retorno tende a ser significativamente negativa, com

seu grau de assimetria negativo, fazendo com que aumente as frequências dos retornos negativos e o coeficiente de variação apresenta seu pior resultado, com os retornos apresentando o menor valor máximo. Pode-se dizer que ele é um efeito fim de semana, pois seus retornos negativos são manifestados através dos retornos do fechamento da sexta-feira. Já que as revelações de certas informações são responsáveis pela ocorrência da anomalia (FISHE et al., 1993)

Os resultados demonstram que nas segundas-feiras a taxa de retorno tende a ser significativamente negativa, porém isso é resultado de más notícias que foram reveladas no final das negociações da sexta-feira. O mercado está instável já que acabou de passar por episódios atípicos e momentos ruins (FORTUNA, 2007).

O efeito segunda-feira, conforme Copeland e Antikarov (2000), possui os retornos na média menores do que os retornos nos outros dias da semana, fazendo dele assim uma anomalia no mercado de capitais. Isso ocorre geralmente quando o mercado acabou de passar por algum momento ruim, pode ser pelo fato do alto retorno na sexta-feira, pela própria decisão do investidor de acordo com o processo de compra e venda, a existência da “Blue Monday” que é o pessimismo em relação às segundas-feiras e ao fato que as notícias ruins são expostas no fim do dia da sexta-feira, fazendo com que os investidores vendem suas ações imediatamente nas segundas-feiras ocasionando o retorno negativo no mercado acionário brasileiro.

Muitos acadêmicos como Lemgruber, Brecker, Chaves, Costa Jr, O’Hanlon, Leal, Sandoval, Grava dentre outros, se dedicam para analisar os padrões de comportamento do mercado acionário, com o objetivo de explorar maiores oportunidade de lucros. O crescente desenvolvimento da tecnologia intensificou cada vez mais as pesquisas dando uma maior transparência aos investidores em relação a dados e notícias. Diante diversas pesquisas e estudos foram encontradas baixa liquidez na segunda-feira, verificando a existência dessa anomalia em alguns momentos do mercado acionário brasileiro.

Bone e Ribeiro (2002) após diversas pesquisas bibliográficas e estudos, mostraram que em vários trabalhos, de diferentes autores, diferentes períodos de amostra e diferentes métodos, o efeito segunda-feira é identificado e evidenciado. Chegando todos assim a resultados semelhantes, conforme mostra o Quadro 1, a seguir:

Quadro 1 – Estudos de efeitos fim-de-semana e previsibilidade de ativos financeiros no Brasil

<b>Autores</b>	<b>Amostra</b>	<b>Objetivos</b>	<b>Resultados</b>	<b>Método usado</b>
Lemgruber, Becker e Chaves (1988)	Preços diários de fechamento do IBV e IBOVESPA ago/83 a ago/87.	Examinar o processo de geração de retornos. Hipóteses: (a) geração por dias calendário; e (b) geração por dias de negócios.	Ambas as hipóteses foram rejeitadas, verificando-se apenas o efeito segunda-feira.	Regressão múltipla com variáveis <i>dummy</i> .
Costa Jr. (1990)	Preços do IBOVESPA: mensais, 1969-1988; diários, jan/86 - mar/89.	Verificar se os efeitos dia-da-semana e mês-do-ano também são encontrados no mercado brasileiro de ações.	Observação do efeito segunda-feira (dia-da-semana) e nenhum efeito mês-do-ano.	Regressão múltipla com variável <i>dummy</i> .
Costa Jr. e O'Hanlon (1991)	121 ações. Preços de fechamento mensais de 1970 a 1990.	Investigar a existência do efeito-tamanho, e se este possui relação significativa com algum mês do ano.	Confirmado o efeito tamanho, não detectado efeito mês-ano.	Retorno ajustado ao mercado e ao risco.
Costa Jr. e Lemgruber (1993)	83 ações. Preços diários de abertura, fechamento e média, jan/86 a dez/89.	Examinar as hipóteses de retornos por dia calendário e dias de negócios e se há relação com o volume de ações negociadas.	Efeito segunda-feira mais acentuado para ações menos negociadas. Maior parte do retorno das mais negociadas é formado fora do horário de pregão.	Regressão múltipla com variáveis <i>dummy</i> .
Leal e Sandoval (1994)	Retornos diários do IBOVESPA, jan/82 a mar/93.	Examinar as hipóteses de retornos por dia-da-semana, mês-do-ano, virada do mês, e reversão na segunda-feira	Efeito dia-da-semana (segunda-feira) e mês-do-ano (abr/ago). Não há efeito virada-do-mês nem reversão na segunda-feira.	Análise da estatística descritiva.
Gava (1999)	Preços diários de fechamento dos contratos de DI negociados na BM&F. Período jul/91 a out/96.	Examinar o efeito dia-da-semana por meio de testes de auto correlação.	As informações passadas são relevantes na determinação de retornos em excesso.	Regressão múltipla.

Fonte: Bone e Ribeiro (2002, p. 22).

Note pelos estudos realizados acima a previsibilidade de retornos de ações para o mercado de ativos no Brasil, em particular as ações. Bone e Ribeiro (2002) notaram que a maioria dos estudos acima identificou o efeito dia da semana, em particular o efeito segunda-feira através de várias metodologias diferentes. Foi utilizada regressão múltipla, análise estatística e descritiva e retorno ajustado ao mercado e ao risco, e mesmo em períodos e objetivos diferentes os pesquisadores chegaram a mesma conclusão.

### 3 METODOLOGIA

Serão apresentadas evidências que existe em determinadas períodos no mercado brasileiro sobre o efeito segunda-feira, de acordo com seu comportamento no retorno diário das ações, no qual a média dos retornos deste dia da semana é menor do que dos demais dias.

Para isso realiza uma análise dos retornos diários médios do Ibovespa considerando os períodos de 2000 a 2008 e 2009 a 2013, com exclusão de 60 dias para o primeiro período, sendo 30 dias com índices mais altos e 30 dias com índices mais baixos e exclusão de 30 dias para o segundo período, sendo 15 dias com índices mais altos e 15 dias com índices mais baixos, no qual apresentaram retornos atípicos, podendo ter sido causados por eventos macroeconômicos esporádicos. Esta exclusão foi efetuada para calcularmos apenas as médias de cada período relacionado com a quantidade de amostras, desconsiderando qualquer momento atípico no mercado financeiro.

A base de dados utilizada foi a do BM&FBovespa (2014, *online*), sendo utilizados os índices diários de ações do Ibovespa.

O cálculo de retorno para preparação de dados foi feitos de acordo com a Equação (1):

$$R_t = \left[ \left( \frac{IBOVESPA_t}{IBOVESPA_{t-1}} \right) - 1 \right] \times 100 \quad (1)$$

Onde,

$R_t$  = retorno do Ibovespa no dia  $t$ ;

$IBOVESPA_t$  = cotação média do Ibovespa no dia  $t$ ;

$IBOVESPA_{t-1}$  = cotação média do Ibovespa no dia  $t-1$ .

Multiplica-se por 100 para os dados ficarem em porcentagem.

Os retornos foram então, agrupados por dia da semana, de segunda a sexta-feira, formando a base dos testes estatísticos realizados, com o objetivo de comparar os retornos entre os dias da semana.

Foram efetuadas as seguintes exclusões da amostra:

- a) os índices nos quais não apresentou cotação; e
- b) os dias que apresentaram retorno atípico, no qual sua presença na base de dados tende a alterar bastante os resultados obtidos com os modelos estatísticos.

Com o intuito de ilustrar os dias que foram excluídos de cada período, segue as Tabelas 1 e 2, contendo os dados dos retornos de cada dia da semana:

Tabela 1 – Amostra final e exclusões (2000 a 2008)

<b>Observações</b>	<b>Segunda-feira</b>	<b>Terça-feira</b>	<b>Quarta-feira</b>	<b>Quinta-feira</b>	<b>Sexta-feira</b>
Quantidade total das amostras	446	445	454	441	443
Quantidade de observações excluídas	60	60	60	60	60
Percentual de observações excluídas em relação à amostra inicial	13,45%	13,48%	13,21%	13,60%	13,54%
Quantidade final da amostra	381	383	389	374	383

Fonte: Elaborada pela autora baseado nos índices de ações da Ibovespa.

Tabela 2 – Amostra final e exclusões (2009 a 2013)

<b>Observações</b>	<b>Segunda-feira</b>	<b>Terça-feira</b>	<b>Quarta-feira</b>	<b>Quinta-feira</b>	<b>Sexta-feira</b>
Quantidade total das amostras	247	244	253	250	242
Quantidade de observações excluídas	30	30	30	30	30
Percentual de observações excluídas em relação à amostra inicial	12,14%	12,29%	11,85%	12%	12,39%
Quantidade final da amostra	215	211	222	216	210

Fonte: Elaborada pela autora baseado nos índices de ações da Ibovespa.

O percentual de observações excluídas em cada dia da semana foi irrelevante para o estudo, variando de 13,21% a 13,60%, da amostra inicial de 2000 a 2008, e 11,85% a 12,39%, da amostra inicial de 2008 a 2013.

Entre 2000 e 2008, a quantidade de observações variou de 374, na quinta-feira, a 389, na quarta-feira. Já entre 2009 e 2013, a quantidade de observações variou entre 210, na sexta-feira, a 222, na quarta-feira.

As Tabelas 3 e 4 apresentam os percentuais mínimos e máximos de retorno que permaneceram na amostra, em cada dia da semana.

Tabela 3 – Percentual mínimo e máximo de retorno (2000 a 2008)

<b>Limite de retorno</b>	<b>Segunda-feira</b>	<b>Terça-feira</b>	<b>Quarta-feira</b>	<b>Quinta-feira</b>	<b>Sexta-feira</b>
Máximo	2,71%	2,72%	2,94%	2,53%	2,43%
Mínimo	-2,69%	-2,54%	-3,10%	-2,32%	-3,28%

Fonte: Elaborada pela autora.

Tabela 4 – Percentual mínimo e máximo de retorno (2009 a 2013)

<b>Limite de retorno</b>	<b>Segunda-feira</b>	<b>Terça-feira</b>	<b>Quarta-feira</b>	<b>Quinta-feira</b>	<b>Sexta-feira</b>
Máximo	1,99%	2,03%	2,51%	1,89%	2,17%
Mínimo	-2,59%	-1,87%	-2,06%	-1,87%	-2,51%

Fonte: Elaborada pela autora.

Pode-se notar que no período de 2000 a 2008, onde o grau de investimento do país foi elevado por agentes externos, o retorno máximo foi na quarta-feira no valor de 2,94% enquanto o retorno mínimo foi na sexta-feira no valor de -3,28%. Pode-se dizer que não foi identificado o efeito segunda-feira durante esse período, devido ao fato de que vivia-se um momento sem nenhum acontecimento atípico, um período tranquilo no mercado financeiro. Já no período de 2009 a 2013, como foi o período pós-crise econômica mundial, o retorno máximo foi na quarta-feira no valor de 2,51% enquanto o retorno mínimo foi na segunda-feira no valor de -2,59%.

O ápice da crise econômica mundial ocorreu durante os anos de 2008 e 2009, por isso, nesse segundo período, consegue-se identificar o efeito segunda-feira. Como não foi um período tranquilo, notícias ruins saíam a todo o momento principalmente no final das sextas-feiras, como a quebra de grandes bancos e empresas americanas, fazendo com que nas segundas-feiras todos retirassem seus investimentos. Tem-se um instrumento do governo muito grande, o que pode repercutir no valor da ação, e, por consequência, no Ibovespa não apenas no ano pós-crise, como até nos dias atuais.

Os retornos foram agrupados por dia de semana de segunda a sexta-feira, formando a base de dados dos testes estatísticos realizados, com o objetivo de comparar os retornos entre os dias da semana. Para testar a anomalia do efeito dia da semana está sendo efetuada uma estatística descritiva básica, no qual a etapa inicial é escrever e resumir dados. Segue, nas Tabelas 5 e 6, o resumo das estatísticas descritivas das observações:

Tabela 5 – Estatística descritiva das observações (2000 a 2008)

<b>Observações</b>	<b>Nº de observações</b>	<b>Máximo</b>	<b>Mínimo</b>	<b>Desvio Padrão</b>	<b>Variância</b>	<b>Média</b>	<b>Soma</b>
Segunda-feira	381	0,0271	-0,0269	0,013064	0,000171	0,0010	0,3682
Terça-feira	383	0,0272	-0,0254	0,013541	0,000183	0,0017	0,6668
Quarta-feira	389	0,0294	-0,0310	0,014188	0,000201	-	-0,0111
Quinta-feira	374	0,0253	-0,0232	0,011552	0,000133	0,0024	0,9152
Sexta-feira	383	0,0243	-0,0328	0,013513	0,000183	-0,0012	-0,4613

Fonte: Elaborada pela autora.

Tabela 6 – Estatística descritiva das observações (2009 a 2013)

<b>Observações</b>	<b>Nº de observações</b>	<b>Máximo</b>	<b>Mínimo</b>	<b>Desvio Padrão</b>	<b>Variância</b>	<b>Média</b>	<b>Soma</b>
Segunda-feira	215	0,0199	-0,0259	0,011427	0,000131	-0,0008	-0,1791
Terça-feira	211	0,0203	-0,0187	0,009505	0,000090	-0,0001	-0,0157
Quarta-feira	222	0,0251	-0,0206	0,010785	0,000116	0,0016	0,3596
Quinta-feira	216	0,0189	-0,0187	0,008710	0,000076	0,0001	0,0217
Sexta-feira	210	0,0217	-0,0251	0,010812	0,000117	-0,0003	-0,0527

Fonte: Elaborada pela autora.

Conforme as tabelas acima, foram calculados a soma, a média, a variância e o desvio padrão, de acordo com o período 2000 a 2008 e 2009 a 2013, separado por dia da semana. Pode-se notar que da mesma maneira do retorno máximo e mínimo citado anteriormente, os resultados acima indicam que, no período de 2000 a 2008, sexta-feira teve o menor retorno, enquanto de 2009 a 2013, foi na segunda-feira.

Neste contexto, o único dia de semana com média aritmética negativa foi sexta-feira no período de 2000 a 2008. Já no período de 2009 a 2013, a média aritmética negativa mais alta de retorno foi na segunda-feira.

A amostra corresponde aos retornos diários do fechamento do Índice Bovespa deflacionada pelo IGP (Índice Geral de Preço), nos períodos de 01/2000 até 12/2008 e 01/2009 até 12/2013.

O objetivo do índice do Ibovespa é ser o indicador do desempenho médio das cotações dos ativos de maior negociabilidade do mercado de ações brasileiro. São várias empresas que estão fazendo parte da última atualização dos índices da Ibovespa de Setembro a Dezembro de 2014, e são elas: ALL AMER LAT, AMBEV S/A, BBSEGURIDADE, BMFBOVESPA, BR MALLS PAR, BR PROPERT, BRADESCO, BRADESPAR, BRASIL, BRASKEM, BRF SA, CCR SA, CEMIG, CESP, CETIP, CIA HERING, CIELO, COPEL, COSAN, COSAN LOG, CPFL ENERGIA, CYRELA REALT, DURATEX, ECORODOVIAS, ELETROBRAS, ELETROPAULO, EMBRAER, ENERGIAS BR, ESTACIO PART, EVEN, FIBRIA, GAFISA, GERDAU, GERDAU MET, GOL, HYPERMARCAS, ITAUSA, ITAUUNIBANCO, JBS, KLABIN S/A, KROTON, LIGHT S/A, LOCALIZA, LOJAS AMERIC, LOJAS RENNER, MARCOPOLO, MARFRIG, MRV, NATURA, OI, P.ACUCAR-CBD, PDG REALT, PETROBRAS, QUALICORP, ROSSI RESID, SABESP, SANTANDER BR, SID NACIONAL, SOUZA CRUZ, SUZANO PAPEL, TELEF BRASIL, TIM PART S/A, TRACTEBEL, ULTRAPAR, USIMINAS, VALE.

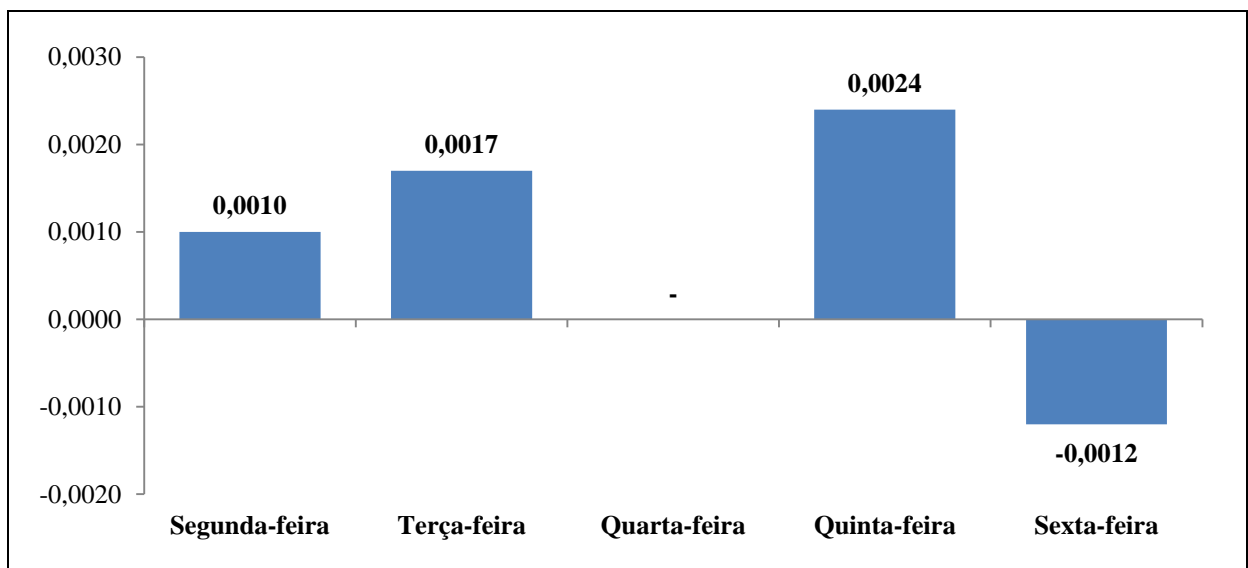
Desta forma, utilizando os testes estatísticos básicos correspondentes, este estudo reforça as evidências da anomalia dia da semana no mercado acionário brasileiro, no período no qual o mercado está passando por momentos difíceis que seria de 2009 a 2013, confirmando os resultados encontrados em estudos anteriores efetuados no Brasil, nos Estados Unidos e em outros países.

## 4 RESULTADOS

Dentre tudo que foi mostrado nesse trabalho, todas as hipóteses, os conceitos e os cálculos, várias explicações possíveis têm sido sugeridas para a anomalia da segunda-feira.

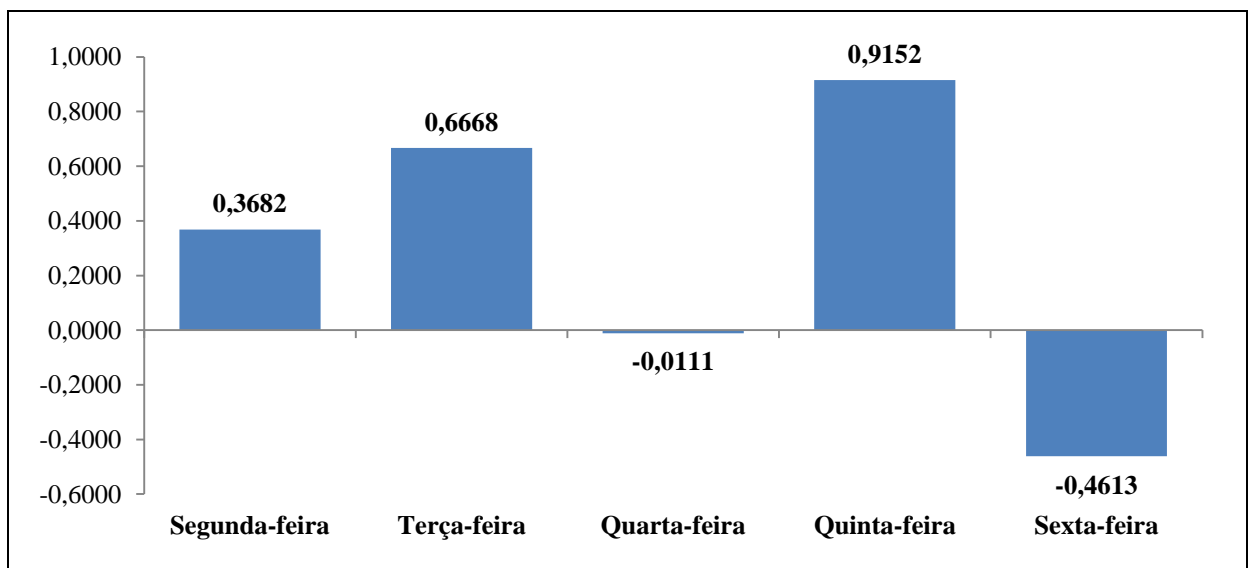
Nos Gráficos 1 e 2, a seguir, ilustra-se a média e a soma dos retornos diários das ações do mercado de capitais brasileiro, com exclusão de 60 dias, sendo 30 dias com índices mais altos e 30 dias com índices mais baixos.

Gráfico 1 – Média das diária das observações (2000 a 2008)



Fonte: Elaborado pela autora.

Gráfico 2 – Somatório das observações (2000 a 2008)



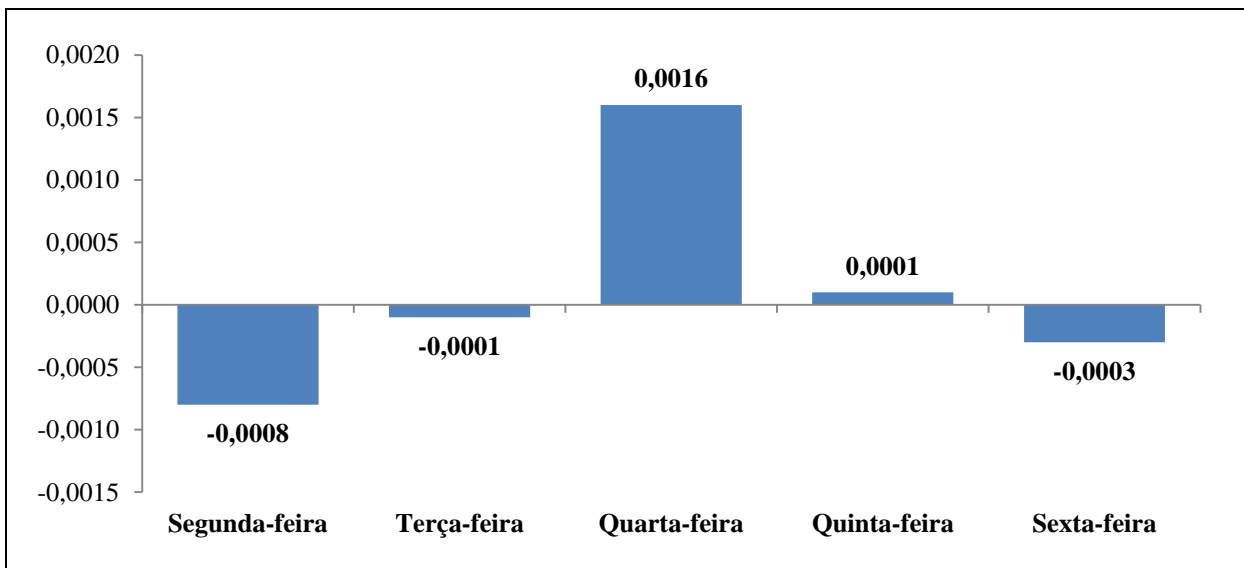
Fonte: Elaborado pela autora.



Esses resultados permitem concluir que não foi identificado o efeito segunda-feira no período de 2000 a 2008. Já que o mercado financeiro não estaria passando por momentos de notícias ruins nem períodos atípicos.

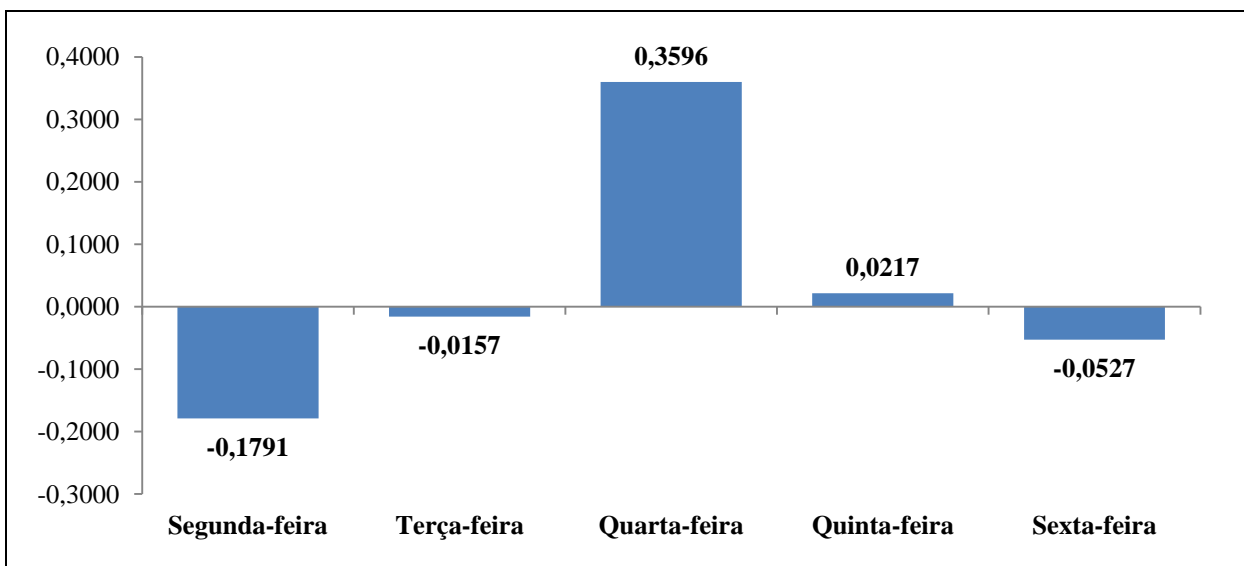
Nos Gráficos 3 e 4, a seguir, ilustra-se a média e a soma dos retornos diários das ações do mercado de capitais brasileiro, com exclusão de 30 dias, sendo 15 dias com índices mais altos e 15 dias com índices mais baixos.

Gráfico 3 – Média das observações (2009 a 2013)



Fonte: Elaborado pela autora.

Gráfico 4 – Somatório das observações (2009 a 2013)



Fonte: Elaborado pela autora.

Ressaltando os resultados calculados acima no qual, no período de 2009 a 2013, o menor retorno foi na segunda-feira, sendo assim identificado e evidenciado o efeito segunda-feira, já que foi o período pós-crise econômica mundial.

Pode-se citar e comentar quatro explicações para essa anomalia. Primeiramente, o fato da hipótese do retorno alto na sexta-feira, para entrar no final de semana com os investimentos aplicados. Leva-se em conta a tomada de decisão individual e psicológica de acordo com o processo de compra e venda dos operadores. Deve-se ao fato também da existência da “Blue Monday” que é o pessimismo em relação às segundas-feiras, no qual todos estão ainda indispostos para iniciar uma semana. E, por último, ao fato que as notícias ruins são expostas no fim do dia da sexta-feira, no intuito que os investidores esqueçam no final de semana, porém, eles não esquecem, e na segunda-feira vendem suas ações imediatamente fazendo com que o retorno da segunda-feira caia.

Há algo de especial sobre os mercados fechados no fim de semana em relação aos mercados fechado durante a semana. Apresenta-se aqui novas evidências sobre o efeito segunda-feira, já que o efeito segunda-feira se limita a períodos de retornos negativos no mercado (ambientes de más notícias), e não há efeito segunda-feira em períodos de retornos positivos (ambientes de notícias boas). Porém, em períodos de más notícias, o efeito se repercute e se prolonga durante os próximos anos. O tipo de ambiente de mercado é um fator importante no quebra-cabeça segunda-feira. É de se esperar que o efeito negativo de segunda-feira esteja presente apenas em uma amostra de retorno negativo.

## 5 CONSIDERAÇÕES FINAIS

O efeito segunda-feira é agravado ainda mais decorrente a períodos e notícias ruins para o mercado acionário. Diante do exposto, entende-se que essa pesquisa foi conduzida de forma adequada, pois procurou detectar o efeito segunda-feira no mercado acionário brasileiro e, principalmente, o período no qual sua existência é verificada.

As fórmulas utilizadas foram adequadas para calcular os retornos diários médios através dos dados da Ibovespa, nos períodos de 2000 a 2008 e 2009 a 2013. Dessa forma, os resultados obtidos permitem um melhor entendimento das anomalias no mercado acionário.

A pesquisa mostrou que em períodos tranquilos, sem nenhum acontecimento prejudicial ao mercado, o efeito segunda-feira não é identificado, como no caso do primeiro período calculado de 2000 a 2008, porém, em períodos de notícias ruins para o mercado o efeito segunda-feira é identificado, como no caso do período pós-crise econômica mundial de 2009 a 2013. Assim, chega-se aos resultados esperados.

É importante ressaltar que o cuidado nos investimentos, dependendo do período que se vivencia, deve ser prioridade na agenda de discussões e decisões dos investidores, tomadores de decisões políticas e os empresários, uma vez que notícias ruins informadas nas mídias para todos, pode acabar ocasionando no efeito segunda-feira para o mercado acionário brasileiro.

## REFERÊNCIAS

- BOLSA DE VALORES, MERCADORIAS E FUTUROS – BM&FBovespa. **Índice de ações:** Ibovespa – fechamento. Disponível em: <<http://www.ipeadata.gov.br/>>. Acesso em: 14 jun. 2014.
- BONE, Rosemarie Bröker; RIBEIRO, Eduardo Pontual. Eficiência fraca, efeito dia-da-semana e efeito feriado no mercado acionário brasileiro: uma análise empírica sistemática e robusta. **Rev. adm. contemp.**, Curitiba, v. 6, n. 1, p. 19-37, jan./abr. 2002.
- COPELAND, Tom; ANTIKAROV, Vladimir. **Real options: a practitioner's guide**. New York: Texere, 2000.
- DAMODARAN, Aswath. **The dark side of valuation: valuing old tech, new tech, and new economy companies**. New York: Prentice Hall, 2001.
- FAMA, Eugene F. Efficient capital markets II. **The Journal of Finance**, Cambridge, v. 46, n. 5, p. 1575-1618, dec. 1991.
- FAMA, Eugene F. Efficient capital markets: a review of theory and empirical work. **The Journal of Finance**, Cambridge, v. 25, n. 2, p. 383-417, may 1970.
- FISHE, Raymond P. H.; GOSNELL, Thomas F.; LASER, Dennis J. Good news, bad news, volume, and the monday effect. **Journal of Business Finance & Accounting**, v. 20, n. 6, p. 881-892, nov. 1993.
- FORTUNA, Eduardo. **Mercado financeiro: produtos e serviços**. 16. ed. Rio de Janeiro: Qualitymark, 2007.
- GRAHAM, Benjamin. **O investidor inteligente: um guia prático de como ganha dinheiro na bolsa**. Rio de Janeiro: Nova Fronteira, 2008.
- SANTOS, José Odílio dos; MUSSA, Adriano; LAMBERTI, José Renato de Paula. Análise do efeito segunda-feira no mercado de capitais brasileiro nos períodos *Ex-ante* (1995 a 2007) e *Ex-post* (2008 a 2012) a deflagração da crise *subprime*. ENCONTRO DA ANPAD, 37, 2013, Rio de Janeiro. **Anais...** Rio de Janeiro: ANPAD, 2013.
- SOBANSKI, Jaert J. **O efeito fim de semana no IBOVESPA, no período 01/07/1987 a 15/09/1993**. 1994, 161 f. Dissertação (Mestrado) - Pontifícia Universidade Católica, São Paulo, 1994.

**ANEXO**

## ANEXO A – ÍNDICE DE AÇÕES – IBOVESPA (2000 A 2014)

<b>Data</b>	<b>Índice de ações - Ibovespa</b>	<b>Fórmula</b>	<b>Dias da Semana</b>
01/01/2000			Sábado
02/01/2000			Domingo
03/01/2000	16.930	-6,38%	Segunda-feira
04/01/2000	15.851	2,49%	Terça-feira
05/01/2000	16.245	-0,85%	Quarta-feira
06/01/2000	16.107	1,26%	Quinta-feira
07/01/2000	16.309	4,37%	Sexta-feira
08/01/2000			Sábado
09/01/2000			Domingo
10/01/2000	17.022	-2,64%	Segunda-feira
11/01/2000	16.573	0,27%	Terça-feira
12/01/2000	16.617	4,10%	Quarta-feira
13/01/2000	17.298	2,08%	Quinta-feira
14/01/2000	17.658	2,24%	Sexta-feira
15/01/2000			Sábado
16/01/2000			Domingo
17/01/2000	18.053	-0,83%	Segunda-feira
18/01/2000	17.903	-2,42%	Terça-feira
19/01/2000	17.470	-1,68%	Quarta-feira
20/01/2000	17.177	-0,83%	Quinta-feira
21/01/2000	17.034	-0,37%	Sexta-feira
22/01/2000			Sábado
23/01/2000			Domingo
24/01/2000	16.972	0,79%	Segunda-feira
25/01/2000			Terça-feira
26/01/2000	17.105	-0,14%	Quarta-feira
27/01/2000	17.081	-2,03%	Quinta-feira
28/01/2000	16.734	-2,07%	Sexta-feira
29/01/2000			Sábado
30/01/2000			Domingo
31/01/2000	16.388	0,82%	Segunda-feira
01/02/2000	16.522	2,10%	Terça-feira
02/02/2000	16.868	3,49%	Quarta-feira
03/02/2000	17.457	2,72%	Quinta-feira
04/02/2000	17.932	1,08%	Sexta-feira
05/02/2000			Sábado
06/02/2000			Domingo
07/02/2000	18.126	3,09%	Segunda-feira
08/02/2000	18.686	-1,73%	Terça-feira
09/02/2000	18.361	1,32%	Quarta-feira
10/02/2000	18.604	-2,80%	Quinta-feira
11/02/2000	18.083	-1,46%	Sexta-feira
12/02/2000			Sábado
13/02/2000			Domingo
14/02/2000	17.819	0,57%	Segunda-feira
15/02/2000	17.921	1,07%	Terça-feira
16/02/2000	18.112	-0,73%	Quarta-feira
17/02/2000	17.979	-1,97%	Quinta-feira
18/02/2000	17.625	0,42%	Sexta-feira
19/02/2000			Sábado
20/02/2000			Domingo
21/02/2000	17.700	-1,19%	Segunda-feira
22/02/2000	17.489	1,97%	Terça-feira

<b>Data</b>	<b>Índice de ações - Ibovespa</b>	<b>Fórmula</b>	<b>Dias da Semana</b>
23/02/2000	17.833	-0,32%	Quarta-feira
24/02/2000	17.776	0,06%	Quinta-feira
25/02/2000	17.787	-1,37%	Sexta-feira
26/02/2000			Sábado
27/02/2000			Domingo
28/02/2000	17.543	0,67%	Segunda-feira
29/02/2000	17.660	1,66%	Terça-feira
01/03/2000	17.953	0,35%	Quarta-feira
02/03/2000	18.016	3,42%	Quinta-feira
03/03/2000	18.632	-1,87%	Sexta-feira
04/03/2000			Sábado
05/03/2000			Domingo
06/03/2000			Segunda-feira
07/03/2000			Terça-feira
08/03/2000	18.283	2,01%	Quarta-feira
09/03/2000	18.650	-1,98%	Quinta-feira
10/03/2000	18.280	-3,75%	Sexta-feira
11/03/2000			Sábado
12/03/2000			Domingo
13/03/2000	17.595	-2,12%	Segunda-feira
14/03/2000	17.222	0,93%	Terça-feira
15/03/2000	17.382	1,50%	Quarta-feira
16/03/2000	17.642	-0,74%	Quinta-feira
17/03/2000	17.511	0,08%	Sexta-feira
18/03/2000			Sábado
19/03/2000			Domingo
20/03/2000	17.526	4,66%	Segunda-feira
21/03/2000	18.343	-0,16%	Terça-feira
22/03/2000	18.314	0,09%	Quarta-feira
23/03/2000	18.331	1,87%	Quinta-feira
24/03/2000	18.675	1,48%	Sexta-feira
25/03/2000			Sábado
26/03/2000			Domingo
27/03/2000	18.951	-3,24%	Segunda-feira
28/03/2000	18.338	-1,55%	Terça-feira
29/03/2000	18.053	-2,25%	Quarta-feira
30/03/2000	17.647	0,98%	Quinta-feira
31/03/2000	17.820	-3,23%	Sexta-feira
01/04/2000			Sábado
02/04/2000			Domingo
03/04/2000	17.245	-2,83%	Segunda-feira
04/04/2000	16.758	-0,26%	Terça-feira
05/04/2000	16.714	2,58%	Quarta-feira
06/04/2000	17.146	2,14%	Quinta-feira
07/04/2000	17.514		Sexta-feira
08/04/2000			Sábado
09/04/2000			Domingo
10/04/2000	16.783	-1,45%	Segunda-feira
11/04/2000	16.539	-1,31%	Terça-feira
12/04/2000	16.323	-5,04%	Quarta-feira
13/04/2000	15.501	-4,56%	Quinta-feira
14/04/2000	14.794	0,14%	Sexta-feira
15/04/2000			Sábado
16/04/2000			Domingo
17/04/2000	14.816	4,00%	Segunda-feira
18/04/2000	15.408	-3,13%	Terça-feira
19/04/2000	14.926	1,86%	Quarta-feira

<b>Data</b>	<b>Índice de ações - Ibovespa</b>	<b>Fórmula</b>	<b>Dias da Semana</b>
20/04/2000	15.203	-2,69%	Quinta-feira
21/04/2000			Sexta-feira
22/04/2000			Sábado
23/04/2000			Domingo
24/04/2000	14.794	4,10%	Segunda-feira
25/04/2000	15.401	0,30%	Terça-feira
26/04/2000	15.446	-0,04%	Quarta-feira
27/04/2000	15.440	0,63%	Quinta-feira
28/04/2000	15.538	-0,09%	Sexta-feira
29/04/2000			Sábado
30/04/2000			Domingo
01/05/2000			Segunda-feira
02/05/2000	15.524	-2,68%	Terça-feira
03/05/2000	15.109	-0,92%	Quarta-feira
04/05/2000	14.970	1,66%	Quinta-feira
05/05/2000	15.218	-2,15%	Sexta-feira
06/05/2000			Sábado
07/05/2000			Domingo
08/05/2000	14.891	-2,08%	Segunda-feira
09/05/2000	14.582	-1,01%	Terça-feira
10/05/2000	14.434	0,45%	Quarta-feira
11/05/2000	14.499	-0,27%	Quinta-feira
12/05/2000	14.459	4,13%	Sexta-feira
13/05/2000			Sábado
14/05/2000			Domingo
15/05/2000	15.056	2,02%	Segunda-feira
16/05/2000	15.360	-3,19%	Terça-feira
17/05/2000	14.871	-1,64%	Quarta-feira
18/05/2000	14.627	-2,05%	Quinta-feira
19/05/2000	14.327	-3,04%	Sexta-feira
20/05/2000			Sábado
21/05/2000			Domingo
22/05/2000	13.891	-2,19%	Segunda-feira
23/05/2000	13.587	4,26%	Terça-feira
24/05/2000	14.166	0,14%	Quarta-feira
25/05/2000	14.186	2,51%	Quinta-feira
26/05/2000	14.542	1,58%	Sexta-feira
27/05/2000			Sábado
28/05/2000			Domingo
29/05/2000	14.773	3,22%	Segunda-feira
30/05/2000	15.249	-1,91%	Terça-feira
31/05/2000	14.957	3,30%	Quarta-feira
01/06/2000	15.450	5,00%	Quinta-feira
02/06/2000	16.222	-1,23%	Sexta-feira
03/06/2000			Sábado
04/06/2000			Domingo
05/06/2000	16.023	-0,48%	Segunda-feira
06/06/2000	15.947	2,04%	Terça-feira
07/06/2000	16.272	0,78%	Quarta-feira
08/06/2000	16.399	-0,34%	Quinta-feira
09/06/2000	16.342	-1,50%	Sexta-feira
10/06/2000			Sábado
11/06/2000			Domingo
12/06/2000	16.097	1,60%	Segunda-feira
13/06/2000	16.354	0,07%	Terça-feira
14/06/2000	16.366	1,19%	Quarta-feira
15/06/2000	16.561	-0,82%	Quinta-feira



<b>Data</b>	<b>Índice de ações - Ibovespa</b>	<b>Fórmula</b>	<b>Dias da Semana</b>
16/06/2000	16.425	2,59%	Sexta-feira
17/06/2000			Sábado
18/06/2000			Domingo
19/06/2000	16.850	-0,04%	Segunda-feira
20/06/2000	16.844	2,44%	Terça-feira
21/06/2000	17.254	-1,61%	Quarta-feira
22/06/2000			Quinta-feira
23/06/2000	16.977	-1,37%	Sexta-feira
24/06/2000			Sábado
25/06/2000			Domingo
26/06/2000	16.745	-1,38%	Segunda-feira
27/06/2000	16.513	1,99%	Terça-feira
28/06/2000	16.842	-2,58%	Quarta-feira
29/06/2000	16.407	1,96%	Quinta-feira
30/06/2000	16.728	2,16%	Sexta-feira
01/07/2000			Sábado
02/07/2000			Domingo
03/07/2000	17.089	1,12%	Segunda-feira
04/07/2000	17.279	-0,83%	Terça-feira
05/07/2000	17.135	1,24%	Quarta-feira
06/07/2000	17.348	1,45%	Quinta-feira
07/07/2000	17.599	-0,72%	Sexta-feira
08/07/2000			Sábado
09/07/2000			Domingo
10/07/2000	17.472	-3,38%	Segunda-feira
11/07/2000	16.881	1,02%	Terça-feira
12/07/2000	17.053	-3,57%	Quarta-feira
13/07/2000	16.444	2,66%	Quinta-feira
14/07/2000	16.881	3,00%	Sexta-feira
15/07/2000			Sábado
16/07/2000			Domingo
17/07/2000	17.388	-0,11%	Segunda-feira
18/07/2000	17.369	-2,54%	Terça-feira
19/07/2000	16.928	1,63%	Quarta-feira
20/07/2000	17.204	0,67%	Quinta-feira
21/07/2000	17.318	0,39%	Sexta-feira
22/07/2000			Sábado
23/07/2000			Domingo
24/07/2000	17.386	-1,94%	Segunda-feira
25/07/2000	17.049	0,42%	Terça-feira
26/07/2000	17.121	-1,01%	Quarta-feira
27/07/2000	16.949	-2,73%	Quinta-feira
28/07/2000	16.486	-0,19%	Sexta-feira
29/07/2000			Sábado
30/07/2000			Domingo
31/07/2000	16.455	-1,00%	Segunda-feira
01/08/2000	16.290	0,15%	Terça-feira
02/08/2000	16.314	2,49%	Quarta-feira
03/08/2000	16.721	0,24%	Quinta-feira
04/08/2000	16.761	1,40%	Sexta-feira
05/08/2000			Sábado
06/08/2000			Domingo
07/08/2000	16.996	-0,65%	Segunda-feira
08/08/2000	16.885	-2,08%	Terça-feira
09/08/2000	16.534	1,82%	Quarta-feira
10/08/2000	16.835	3,33%	Quinta-feira
11/08/2000	17.395	2,39%	Sexta-feira

<b>Data</b>	<b>Índice de ações - Ibovespa</b>	<b>Fórmula</b>	<b>Dias da Semana</b>
12/08/2000			Sábado
13/08/2000			Domingo
14/08/2000	17.811	-0,37%	Segunda-feira
15/08/2000	17.744	-2,33%	Terça-feira
16/08/2000	17.331	2,15%	Quarta-feira
17/08/2000	17.703	-2,20%	Quinta-feira
18/08/2000	17.314	-1,33%	Sexta-feira
19/08/2000			Sábado
20/08/2000			Domingo
21/08/2000	17.083	0,83%	Segunda-feira
22/08/2000	17.224	1,31%	Terça-feira
23/08/2000	17.450	-0,80%	Quarta-feira
24/08/2000	17.311	1,92%	Quinta-feira
25/08/2000	17.643	-1,03%	Sexta-feira
26/08/2000			Sábado
27/08/2000			Domingo
28/08/2000	17.460	-0,60%	Segunda-feira
29/08/2000	17.355	0,34%	Terça-feira
30/08/2000	17.414	-0,39%	Quarta-feira
31/08/2000	17.347	1,33%	Quinta-feira
01/09/2000	17.577	0,20%	Sexta-feira
02/09/2000			Sábado
03/09/2000			Domingo
04/09/2000	17.613	-1,07%	Segunda-feira
05/09/2000	17.425	0,95%	Terça-feira
06/09/2000	17.590	-0,89%	Quarta-feira
07/09/2000			Quinta-feira
08/09/2000	17.433	-0,83%	Sexta-feira
09/09/2000			Sábado
10/09/2000			Domingo
11/09/2000	17.288	-2,34%	Segunda-feira
12/09/2000	16.883	0,69%	Terça-feira
13/09/2000	16.999	-1,35%	Quarta-feira
14/09/2000	16.769	-1,22%	Quinta-feira
15/09/2000	16.563	-3,92%	Sexta-feira
16/09/2000			Sábado
17/09/2000			Domingo
18/09/2000	15.913	1,73%	Segunda-feira
19/09/2000	16.188	-0,68%	Terça-feira
20/09/2000	16.078	0,42%	Quarta-feira
21/09/2000	16.146	1,28%	Quinta-feira
22/09/2000	16.353	-0,21%	Sexta-feira
23/09/2000			Sábado
24/09/2000			Domingo
25/09/2000	16.319	-0,39%	Segunda-feira
26/09/2000	16.255	-2,50%	Terça-feira
27/09/2000	15.848	1,04%	Quarta-feira
28/09/2000	16.014	-0,53%	Quinta-feira
29/09/2000	15.928	-2,32%	Sexta-feira
30/09/2000			Sábado
01/10/2000			Domingo
02/10/2000	15.559	0,48%	Segunda-feira
03/10/2000	15.633	1,55%	Terça-feira
04/10/2000	15.876	3,06%	Quarta-feira
05/10/2000	16.362	-2,55%	Quinta-feira
06/10/2000	15.945	-0,56%	Sexta-feira
07/10/2000			Sábado

<b>Data</b>	<b>Índice de ações - Ibovespa</b>	<b>Fórmula</b>	<b>Dias da Semana</b>
08/10/2000			Domingo
09/10/2000	15.855	-0,68%	Segunda-feira
10/10/2000	15.747	-1,40%	Terça-feira
11/10/2000	15.526	-0,91%	Quarta-feira
12/10/2000			Quinta-feira
13/10/2000	15.385	-0,94%	Sexta-feira
14/10/2000			Sábado
15/10/2000			Domingo
16/10/2000	15.241	-2,43%	Segunda-feira
17/10/2000	14.870	-3,03%	Terça-feira
18/10/2000	14.420	2,95%	Quarta-feira
19/10/2000	14.845	-2,13%	Quinta-feira
20/10/2000	14.529	-3,72%	Sexta-feira
21/10/2000			Sábado
22/10/2000			Domingo
23/10/2000	13.989	-1,36%	Segunda-feira
24/10/2000	13.799	-0,97%	Terça-feira
25/10/2000	13.665	4,08%	Quarta-feira
26/10/2000	14.223	3,29%	Quinta-feira
27/10/2000	14.691	1,36%	Sexta-feira
28/10/2000			Sábado
29/10/2000			Domingo
30/10/2000	14.891	-0,16%	Segunda-feira
31/10/2000	14.867	-0,51%	Terça-feira
01/11/2000	14.791	-1,74%	Quarta-feira
02/11/2000			Quinta-feira
03/11/2000	14.533	1,84%	Sexta-feira
04/11/2000			Sábado
05/11/2000			Domingo
06/11/2000	14.800	1,14%	Segunda-feira
07/11/2000	14.968	-2,08%	Terça-feira
08/11/2000	14.656	-0,90%	Quarta-feira
09/11/2000	14.524	0,70%	Quinta-feira
10/11/2000	14.625	-1,74%	Sexta-feira
11/11/2000			Sábado
12/11/2000			Domingo
13/11/2000	14.371	1,18%	Segunda-feira
14/11/2000	14.540	-0,35%	Terça-feira
15/11/2000			Quarta-feira
16/11/2000	14.489	-1,15%	Quinta-feira
17/11/2000	14.323	1,23%	Sexta-feira
18/11/2000			Sábado
19/11/2000			Domingo
20/11/2000	14.499	1,96%	Segunda-feira
21/11/2000	14.783	-1,40%	Terça-feira
22/11/2000	14.576	-1,80%	Quarta-feira
23/11/2000	14.314	0,15%	Quinta-feira
24/11/2000	14.335	-2,28%	Sexta-feira
25/11/2000			Sábado
26/11/2000			Domingo
27/11/2000	14.008	-0,68%	Segunda-feira
28/11/2000	13.913	-0,91%	Terça-feira
29/11/2000	13.787	-3,63%	Quarta-feira
30/11/2000	13.287	1,13%	Quinta-feira
01/12/2000	13.437	0,54%	Sexta-feira
02/12/2000			Sábado
03/12/2000			Domingo

<b>Data</b>	<b>Índice de ações - Ibovespa</b>	<b>Fórmula</b>	<b>Dias da Semana</b>
04/12/2000	13.510	4,97%	Segunda-feira
05/12/2000	14.181	-1,66%	Terça-feira
06/12/2000	13.945	3,69%	Quarta-feira
07/12/2000	14.459	3,62%	Quinta-feira
08/12/2000	14.982	1,37%	Sexta-feira
09/12/2000			Sábado
10/12/2000			Domingo
11/12/2000	15.187	-1,85%	Segunda-feira
12/12/2000	14.906	2,58%	Terça-feira
13/12/2000	15.290	-0,20%	Quarta-feira
14/12/2000	15.259	-1,78%	Quinta-feira
15/12/2000	14.987	0,63%	Sexta-feira
16/12/2000			Sábado
17/12/2000			Domingo
18/12/2000	15.082	1,68%	Segunda-feira
19/12/2000	15.336	-4,66%	Terça-feira
20/12/2000	14.622	-0,80%	Quarta-feira
21/12/2000	14.505	1,01%	Quinta-feira
22/12/2000	14.652	0,97%	Sexta-feira
23/12/2000			Sábado
24/12/2000			Domingo
25/12/2000			Segunda-feira
26/12/2000	14.794	2,65%	Terça-feira
27/12/2000	15.186	0,48%	Quarta-feira
28/12/2000	15.259	1,09%	Quinta-feira
29/12/2000			Sexta-feira
30/12/2000			Sábado
31/12/2000			Domingo
01/01/2001			Segunda-feira
02/01/2001	15.425	7,61%	Terça-feira
03/01/2001	16.599	0,46%	Quarta-feira
04/01/2001	16.675	-1,60%	Quinta-feira
05/01/2001	16.409	0,93%	Sexta-feira
06/01/2001			Sábado
07/01/2001			Domingo
08/01/2001	16.562	2,49%	Segunda-feira
09/01/2001	16.975	-0,34%	Terça-feira
10/01/2001	16.918	0,62%	Quarta-feira
11/01/2001	17.023	-1,02%	Quinta-feira
12/01/2001	16.850	0,66%	Sexta-feira
13/01/2001			Sábado
14/01/2001			Domingo
15/01/2001	16.962	-1,43%	Segunda-feira
16/01/2001	16.720	2,82%	Terça-feira
17/01/2001	17.191	1,92%	Quarta-feira
18/01/2001	17.521	0,05%	Quinta-feira
19/01/2001	17.530	-0,79%	Sexta-feira
20/01/2001			Sábado
21/01/2001			Domingo
22/01/2001	17.391	2,54%	Segunda-feira
23/01/2001	17.832	-0,34%	Terça-feira
24/01/2001	17.771	0,66%	Quarta-feira
25/01/2001			Quinta-feira
26/01/2001	17.889	-0,03%	Sexta-feira
27/01/2001			Sábado
28/01/2001			Domingo
29/01/2001	17.883	-0,90%	Segunda-feira

<b>Data</b>	<b>Índice de ações - Ibovespa</b>	<b>Fórmula</b>	<b>Dias da Semana</b>
30/01/2001	17.722	-0,28%	Terça-feira
31/01/2001	17.672	-3,59%	Quarta-feira
01/02/2001	17.038	-0,73%	Quinta-feira
02/02/2001	16.914	-1,08%	Sexta-feira
03/02/2001			Sábado
04/02/2001			Domingo
05/02/2001	16.731	1,64%	Segunda-feira
06/02/2001	17.006	-1,14%	Terça-feira
07/02/2001	16.812	2,56%	Quarta-feira
08/02/2001	17.243	-0,61%	Quinta-feira
09/02/2001	17.138	-1,29%	Sexta-feira
10/02/2001			Sábado
11/02/2001			Domingo
12/02/2001	16.917	1,05%	Segunda-feira
13/02/2001	17.095	0,15%	Terça-feira
14/02/2001	17.120	-1,07%	Quarta-feira
15/02/2001	16.937	-4,00%	Quinta-feira
16/02/2001	16.259	-1,22%	Sexta-feira
17/02/2001			Sábado
18/02/2001			Domingo
19/02/2001	16.060	-0,93%	Segunda-feira
20/02/2001	15.910	-1,99%	Terça-feira
21/02/2001	15.593	2,03%	Quarta-feira
22/02/2001	15.910	1,55%	Quinta-feira
23/02/2001	16.157	-1,65%	Sexta-feira
24/02/2001			Sábado
25/02/2001			Domingo
26/02/2001			Segunda-feira
27/02/2001			Terça-feira
28/02/2001	15.891	3,30%	Quarta-feira
01/03/2001	16.416	1,01%	Quinta-feira
02/03/2001	16.581	-0,27%	Sexta-feira
03/03/2001			Sábado
04/03/2001			Domingo
05/03/2001	16.537	-1,29%	Segunda-feira
06/03/2001	16.324	0,43%	Terça-feira
07/03/2001	16.395	-1,03%	Quarta-feira
08/03/2001	16.226	-0,63%	Quinta-feira
09/03/2001	16.123	-3,70%	Sexta-feira
10/03/2001			Sábado
11/03/2001			Domingo
12/03/2001	15.527	0,37%	Segunda-feira
13/03/2001	15.584	-2,18%	Terça-feira
14/03/2001	15.244	-1,21%	Quarta-feira
15/03/2001	15.060	1,18%	Quinta-feira
16/03/2001	15.237	-2,64%	Sexta-feira
17/03/2001			Sábado
18/03/2001			Domingo
19/03/2001	14.835	0,46%	Segunda-feira
20/03/2001	14.903	-0,34%	Terça-feira
21/03/2001	14.852	-5,29%	Quarta-feira
22/03/2001	14.067	2,62%	Quinta-feira
23/03/2001	14.435	1,92%	Sexta-feira
24/03/2001			Sábado
25/03/2001			Domingo
26/03/2001	14.712	0,84%	Segunda-feira
27/03/2001	14.835	-1,38%	Terça-feira

<b>Data</b>	<b>Índice de ações - Ibovespa</b>	<b>Fórmula</b>	<b>Dias da Semana</b>
28/03/2001	14.631	-2,39%	Quarta-feira
29/03/2001	14.282	1,09%	Quinta-feira
30/03/2001	14.438	-3,17%	Sexta-feira
31/03/2001			Sábado
01/04/2001			Domingo
02/04/2001	13.981	-1,75%	Segunda-feira
03/04/2001	13.736	0,86%	Terça-feira
04/04/2001	13.854	4,24%	Quarta-feira
05/04/2001	14.442	0,29%	Quinta-feira
06/04/2001	14.484	1,62%	Sexta-feira
07/04/2001			Sábado
08/04/2001			Domingo
09/04/2001	14.718	2,24%	Segunda-feira
10/04/2001	15.047	-1,52%	Terça-feira
11/04/2001	14.818	1,02%	Quarta-feira
12/04/2001	14.969	-3,51%	Quinta-feira
13/04/2001			Sexta-feira
14/04/2001			Sábado
15/04/2001			Domingo
16/04/2001	14.444	-0,75%	Segunda-feira
17/04/2001	14.336	4,32%	Terça-feira
18/04/2001	14.955	-3,50%	Quarta-feira
19/04/2001	14.431	-5,09%	Quinta-feira
20/04/2001	13.696	1,43%	Sexta-feira
21/04/2001			Sábado
22/04/2001			Domingo
23/04/2001	13.892	1,27%	Segunda-feira
24/04/2001	14.068	0,67%	Terça-feira
25/04/2001	14.162	4,20%	Quarta-feira
26/04/2001	14.757	1,15%	Quinta-feira
27/04/2001	14.927	-0,07%	Sexta-feira
28/04/2001			Sábado
29/04/2001			Domingo
30/04/2001	14.917	-0,13%	Segunda-feira
01/05/2001			Terça-feira
02/05/2001	14.897	1,64%	Quarta-feira
03/05/2001	15.141	-0,32%	Quinta-feira
04/05/2001	15.092	-1,44%	Sexta-feira
05/05/2001			Sábado
06/05/2001			Domingo
07/05/2001	14.875	-0,86%	Segunda-feira
08/05/2001	14.747	0,21%	Terça-feira
09/05/2001	14.778	1,45%	Quarta-feira
10/05/2001	14.993	-3,33%	Quinta-feira
11/05/2001	14.493	-2,49%	Sexta-feira
12/05/2001			Sábado
13/05/2001			Domingo
14/05/2001	14.132	0,67%	Segunda-feira
15/05/2001	14.226	3,43%	Terça-feira
16/05/2001	14.714	0,54%	Quarta-feira
17/05/2001	14.793	0,62%	Quinta-feira
18/05/2001	14.884	1,63%	Sexta-feira
19/05/2001			Sábado
20/05/2001			Domingo
21/05/2001	15.127	-1,98%	Segunda-feira
22/05/2001	14.828	-0,92%	Terça-feira
23/05/2001	14.691	-1,14%	Quarta-feira

<b>Data</b>	<b>Índice de ações - Ibovespa</b>	<b>Fórmula</b>	<b>Dias da Semana</b>
24/05/2001	14.523	-1,47%	Quinta-feira
25/05/2001	14.310	-0,06%	Sexta-feira
26/05/2001			Sábado
27/05/2001			Domingo
28/05/2001	14.302	1,06%	Segunda-feira
29/05/2001	14.453	0,25%	Terça-feira
30/05/2001	14.489	1,10%	Quarta-feira
31/05/2001	14.649	0,97%	Quinta-feira
01/06/2001	14.791	2,11%	Sexta-feira
02/06/2001			Sábado
03/06/2001			Domingo
04/06/2001	15.103	1,93%	Segunda-feira
05/06/2001	15.394	-0,43%	Terça-feira
06/06/2001	15.328	0,89%	Quarta-feira
07/06/2001	15.464	-0,63%	Quinta-feira
08/06/2001	15.366	-0,92%	Sexta-feira
09/06/2001			Sábado
10/06/2001			Domingo
11/06/2001	15.224	-0,33%	Segunda-feira
12/06/2001	15.173	1,52%	Terça-feira
13/06/2001	15.403	-2,71%	Quarta-feira
14/06/2001			Quinta-feira
15/06/2001	14.985	-4,20%	Sexta-feira
16/06/2001			Sábado
17/06/2001			Domingo
18/06/2001	14.355	0,31%	Segunda-feira
19/06/2001	14.400	1,19%	Terça-feira
20/06/2001	14.571	1,72%	Quarta-feira
21/06/2001	14.822	-0,94%	Quinta-feira
22/06/2001	14.682	-0,97%	Sexta-feira
23/06/2001			Sábado
24/06/2001			Domingo
25/06/2001	14.539	-0,55%	Segunda-feira
26/06/2001	14.459	-1,04%	Terça-feira
27/06/2001	14.308	0,57%	Quarta-feira
28/06/2001	14.390	1,17%	Quinta-feira
29/06/2001	14.559	-0,03%	Sexta-feira
30/06/2001			Sábado
01/07/2001			Domingo
02/07/2001	14.555	-1,39%	Segunda-feira
03/07/2001	14.352	-2,06%	Terça-feira
04/07/2001	14.056	-0,06%	Quarta-feira
05/07/2001	14.047	-1,00%	Quinta-feira
06/07/2001	13.906	-2,42%	Sexta-feira
07/07/2001			Sábado
08/07/2001			Domingo
09/07/2001			Segunda-feira
10/07/2001	13.569	1,78%	Terça-feira
11/07/2001	13.811	0,73%	Quarta-feira
12/07/2001	13.912	1,19%	Quinta-feira
13/07/2001	14.078	-1,90%	Sexta-feira
14/07/2001			Sábado
15/07/2001			Domingo
16/07/2001	13.811	2,58%	Segunda-feira
17/07/2001	14.168	-2,67%	Terça-feira
18/07/2001	13.790	-0,21%	Quarta-feira
19/07/2001	13.761	2,41%	Quinta-feira

<b>Data</b>	<b>Índice de ações - Ibovespa</b>	<b>Fórmula</b>	<b>Dias da Semana</b>
20/07/2001	14.092	-0,18%	Sexta-feira
21/07/2001			Sábado
22/07/2001			Domingo
23/07/2001	14.067	-2,35%	Segunda-feira
24/07/2001	13.737	1,59%	Terça-feira
25/07/2001	13.955	-1,04%	Quarta-feira
26/07/2001	13.810	0,72%	Quinta-feira
27/07/2001	13.910	-1,49%	Sexta-feira
28/07/2001			Sábado
29/07/2001			Domingo
30/07/2001	13.703	0,37%	Segunda-feira
31/07/2001	13.754	-0,08%	Terça-feira
01/08/2001	13.743	0,57%	Quarta-feira
02/08/2001	13.822	0,12%	Quinta-feira
03/08/2001	13.838	1,50%	Sexta-feira
04/08/2001			Sábado
05/08/2001			Domingo
06/08/2001	14.046	-0,08%	Segunda-feira
07/08/2001	14.035	-0,83%	Terça-feira
08/08/2001	13.919	-0,61%	Quarta-feira
09/08/2001	13.834	0,59%	Quinta-feira
10/08/2001	13.915	-1,03%	Sexta-feira
11/08/2001			Sábado
12/08/2001			Domingo
13/08/2001	13.771	0,42%	Segunda-feira
14/08/2001	13.829	-1,24%	Terça-feira
15/08/2001	13.658	-1,09%	Quarta-feira
16/08/2001	13.509	-3,44%	Quinta-feira
17/08/2001	13.044	0,54%	Sexta-feira
18/08/2001			Sábado
19/08/2001			Domingo
20/08/2001	13.115	-1,71%	Segunda-feira
21/08/2001	12.891	0,47%	Terça-feira
22/08/2001	12.952	-1,56%	Quarta-feira
23/08/2001	12.750	1,97%	Quinta-feira
24/08/2001	13.001	-0,05%	Sexta-feira
25/08/2001			Sábado
26/08/2001			Domingo
27/08/2001	12.995	0,18%	Segunda-feira
28/08/2001	13.018	0,45%	Terça-feira
29/08/2001	13.076	-1,41%	Quarta-feira
30/08/2001	12.892	-0,40%	Quinta-feira
31/08/2001	12.840	-0,31%	Sexta-feira
01/09/2001			Sábado
02/09/2001			Domingo
03/09/2001	12.800	-0,27%	Segunda-feira
04/09/2001	12.766	-1,38%	Terça-feira
05/09/2001	12.590	-2,66%	Quarta-feira
06/09/2001	12.255	-2,72%	Quinta-feira
07/09/2001			Sexta-feira
08/09/2001			Sábado
09/09/2001			Domingo
10/09/2001	11.922	-9,18%	Segunda-feira
11/09/2001	10.827	2,64%	Terça-feira
12/09/2001	11.113	-7,26%	Quarta-feira
13/09/2001	10.306	-2,64%	Quinta-feira
14/09/2001	10.034	5,08%	Sexta-feira



<b>Data</b>	<b>Índice de ações - Ibovespa</b>	<b>Fórmula</b>	<b>Dias da Semana</b>
15/09/2001			Sábado
16/09/2001			Domingo
17/09/2001	10.544	0,09%	Segunda-feira
18/09/2001	10.554	1,80%	Terça-feira
19/09/2001	10.744	-1,87%	Quarta-feira
20/09/2001	10.543	-1,19%	Quinta-feira
21/09/2001	10.418	1,09%	Sexta-feira
22/09/2001			Sábado
23/09/2001			Domingo
24/09/2001	10.532	-2,88%	Segunda-feira
25/09/2001	10.229	-2,19%	Terça-feira
26/09/2001	10.005	3,99%	Quarta-feira
27/09/2001	10.404	2,22%	Quinta-feira
28/09/2001	10.635	-1,26%	Sexta-feira
29/09/2001			Sábado
30/09/2001			Domingo
01/10/2001	10.501	-1,44%	Segunda-feira
02/10/2001	10.350	-1,13%	Terça-feira
03/10/2001	10.233	-1,68%	Quarta-feira
04/10/2001	10.061	1,35%	Quinta-feira
05/10/2001	10.197	-1,01%	Sexta-feira
06/10/2001			Sábado
07/10/2001			Domingo
08/10/2001	10.094	1,88%	Segunda-feira
09/10/2001	10.284	1,73%	Terça-feira
10/10/2001	10.462	3,08%	Quarta-feira
11/10/2001	10.784	5,05%	Quinta-feira
12/10/2001			Sexta-feira
13/10/2001			Sábado
14/10/2001			Domingo
15/10/2001	11.329	-0,64%	Segunda-feira
16/10/2001	11.257	0,12%	Terça-feira
17/10/2001	11.271	-2,46%	Quarta-feira
18/10/2001	10.994	3,07%	Quinta-feira
19/10/2001	11.331	3,25%	Sexta-feira
20/10/2001			Sábado
21/10/2001			Domingo
22/10/2001	11.699	-0,74%	Segunda-feira
23/10/2001	11.613	-1,26%	Terça-feira
24/10/2001	11.467	2,23%	Quarta-feira
25/10/2001	11.723	0,49%	Quinta-feira
26/10/2001	11.780	-3,42%	Sexta-feira
27/10/2001			Sábado
28/10/2001			Domingo
29/10/2001	11.377	-3,11%	Segunda-feira
30/10/2001	11.023	3,09%	Terça-feira
31/10/2001	11.364	0,20%	Quarta-feira
01/11/2001	11.387	6,82%	Quinta-feira
02/11/2001			Sexta-feira
03/11/2001			Sábado
04/11/2001			Domingo
05/11/2001	12.164	2,06%	Segunda-feira
06/11/2001	12.415	1,61%	Terça-feira
07/11/2001	12.615	-0,49%	Quarta-feira
08/11/2001	12.553	1,41%	Quinta-feira
09/11/2001	12.730	-1,28%	Sexta-feira
10/11/2001			Sábado

<b>Data</b>	<b>Índice de ações - Ibovespa</b>	<b>Fórmula</b>	<b>Dias da Semana</b>
11/11/2001			Domingo
12/11/2001	12.567	2,79%	Segunda-feira
13/11/2001	12.918	-0,72%	Terça-feira
14/11/2001	12.825	0,44%	Quarta-feira
15/11/2001			Quinta-feira
16/11/2001	12.882	0,82%	Sexta-feira
17/11/2001			Sábado
18/11/2001			Domingo
19/11/2001	12.987	-2,69%	Segunda-feira
20/11/2001	12.638	1,23%	Terça-feira
21/11/2001	12.793	1,77%	Quarta-feira
22/11/2001	13.019	3,10%	Quinta-feira
23/11/2001	13.423	2,50%	Sexta-feira
24/11/2001			Sábado
25/11/2001			Domingo
26/11/2001	13.759	-1,14%	Segunda-feira
27/11/2001	13.602	-4,29%	Terça-feira
28/11/2001	13.019	-2,17%	Quarta-feira
29/11/2001	12.736	1,53%	Quinta-feira
30/11/2001	12.931	3,13%	Sexta-feira
01/12/2001			Sábado
02/12/2001			Domingo
03/12/2001	13.336	-1,42%	Segunda-feira
04/12/2001	13.146	1,80%	Terça-feira
05/12/2001	13.382	1,17%	Quarta-feira
06/12/2001	13.539	-1,78%	Quinta-feira
07/12/2001	13.298	1,11%	Sexta-feira
08/12/2001			Sábado
09/12/2001			Domingo
10/12/2001	13.446	-0,73%	Segunda-feira
11/12/2001	13.348	1,60%	Terça-feira
12/12/2001	13.562	-3,05%	Quarta-feira
13/12/2001	13.148	-1,44%	Quinta-feira
14/12/2001	12.959	-0,36%	Sexta-feira
15/12/2001			Sábado
16/12/2001			Domingo
17/12/2001	12.912	3,76%	Segunda-feira
18/12/2001	13.397	-0,80%	Terça-feira
19/12/2001	13.290	-2,80%	Quarta-feira
20/12/2001	12.918	3,48%	Quinta-feira
21/12/2001	13.368	-0,07%	Sexta-feira
22/12/2001			Sábado
23/12/2001			Domingo
24/12/2001			Segunda-feira
25/12/2001			Terça-feira
26/12/2001	13.358	2,99%	Quarta-feira
27/12/2001	13.757	-1,31%	Quinta-feira
28/12/2001	13.577	2,17%	Sexta-feira
29/12/2001			Sábado
30/12/2001			Domingo
31/12/2001			Segunda-feira
01/01/2002			Terça-feira
02/01/2002	13.872	2,83%	Quarta-feira
03/01/2002	14.265	0,46%	Quinta-feira
04/01/2002	14.331	0,33%	Sexta-feira
05/01/2002			Sábado
06/01/2002			Domingo

<b>Data</b>	<b>Índice de ações - Ibovespa</b>	<b>Fórmula</b>	<b>Dias da Semana</b>
07/01/2002	14.378	-1,47%	Segunda-feira
08/01/2002	14.167	-1,04%	Terça-feira
09/01/2002	14.020	-3,21%	Quarta-feira
10/01/2002	13.570	0,13%	Quinta-feira
11/01/2002	13.587	-3,43%	Sexta-feira
12/01/2002			Sábado
13/01/2002			Domingo
14/01/2002	13.121	-0,85%	Segunda-feira
15/01/2002	13.010	0,56%	Terça-feira
16/01/2002	13.083	1,93%	Quarta-feira
17/01/2002	13.336	0,27%	Quinta-feira
18/01/2002	13.372	-1,63%	Sexta-feira
19/01/2002			Sábado
20/01/2002			Domingo
21/01/2002	13.154	-1,15%	Segunda-feira
22/01/2002	13.003	1,76%	Terça-feira
23/01/2002	13.232	-0,53%	Quarta-feira
24/01/2002	13.162	-1,22%	Quinta-feira
25/01/2002			Sexta-feira
26/01/2002			Sábado
27/01/2002			Domingo
28/01/2002	13.001	-3,85%	Segunda-feira
29/01/2002	12.501	0,25%	Terça-feira
30/01/2002	12.532	1,51%	Quarta-feira
31/01/2002	12.721	-0,50%	Quinta-feira
01/02/2002	12.658	-1,15%	Sexta-feira
02/02/2002			Sábado
03/02/2002			Domingo
04/02/2002	12.512	1,88%	Segunda-feira
05/02/2002	12.747	0,02%	Terça-feira
06/02/2002	12.750	-0,53%	Quarta-feira
07/02/2002	12.683	-0,68%	Quinta-feira
08/02/2002	12.597	2,88%	Sexta-feira
09/02/2002			Sábado
10/02/2002			Domingo
11/02/2002			Segunda-feira
12/02/2002			Terça-feira
13/02/2002	12.960	2,20%	Quarta-feira
14/02/2002	13.245	-0,12%	Quinta-feira
15/02/2002	13.229	-0,82%	Sexta-feira
16/02/2002			Sábado
17/02/2002			Domingo
18/02/2002	13.121	-0,99%	Segunda-feira
19/02/2002	12.991	2,39%	Terça-feira
20/02/2002	13.302	1,71%	Quarta-feira
21/02/2002	13.530	0,24%	Quinta-feira
22/02/2002	13.562	3,06%	Sexta-feira
23/02/2002			Sábado
24/02/2002			Domingo
25/02/2002	13.977	-0,10%	Segunda-feira
26/02/2002	13.963	1,78%	Terça-feira
27/02/2002	14.212	-1,26%	Quarta-feira
28/02/2002	14.033	2,72%	Quinta-feira
01/03/2002	14.414	0,40%	Sexta-feira
02/03/2002			Sábado
03/03/2002			Domingo
04/03/2002	14.471	-3,18%	Segunda-feira

<b>Data</b>	<b>Índice de ações - Ibovespa</b>	<b>Fórmula</b>	<b>Dias da Semana</b>
05/03/2002	14.011	-1,23%	Terça-feira
06/03/2002	13.838	-0,82%	Quarta-feira
07/03/2002	13.725	1,72%	Quinta-feira
08/03/2002	13.961	-1,91%	Sexta-feira
09/03/2002			Sábado
10/03/2002			Domingo
11/03/2002	13.695	3,55%	Segunda-feira
12/03/2002	14.181	0,44%	Terça-feira
13/03/2002	14.244	-0,89%	Quarta-feira
14/03/2002	14.117	1,76%	Quinta-feira
15/03/2002	14.365	-0,84%	Sexta-feira
16/03/2002			Sábado
17/03/2002			Domingo
18/03/2002	14.244	-0,89%	Segunda-feira
19/03/2002	14.117	-0,20%	Terça-feira
20/03/2002	14.089	-2,64%	Quarta-feira
21/03/2002	13.717	-2,95%	Quinta-feira
22/03/2002	13.312	-0,26%	Sexta-feira
23/03/2002			Sábado
24/03/2002			Domingo
25/03/2002	13.277	2,20%	Segunda-feira
26/03/2002	13.569	-1,07%	Terça-feira
27/03/2002	13.424	-1,27%	Quarta-feira
28/03/2002	13.254	1,61%	Quinta-feira
29/03/2002			Sexta-feira
30/03/2002			Sábado
31/03/2002			Domingo
01/04/2002	13.467	-1,65%	Segunda-feira
02/04/2002	13.245	-1,22%	Terça-feira
03/04/2002	13.084	2,11%	Quarta-feira
04/04/2002	13.360	-0,63%	Quinta-feira
05/04/2002	13.276	-0,88%	Sexta-feira
06/04/2002			Sábado
07/04/2002			Domingo
08/04/2002	13.159	0,27%	Segunda-feira
09/04/2002	13.195	1,67%	Terça-feira
10/04/2002	13.416	-0,04%	Quarta-feira
11/04/2002	13.411	2,53%	Quinta-feira
12/04/2002	13.750	-2,03%	Sexta-feira
13/04/2002			Sábado
14/04/2002			Domingo
15/04/2002	13.471	1,42%	Segunda-feira
16/04/2002	13.662	0,51%	Terça-feira
17/04/2002	13.732	-1,16%	Quarta-feira
18/04/2002	13.573	-0,70%	Quinta-feira
19/04/2002	13.478	-1,88%	Sexta-feira
20/04/2002			Sábado
21/04/2002			Domingo
22/04/2002	13.224	-0,27%	Segunda-feira
23/04/2002	13.188	1,46%	Terça-feira
24/04/2002	13.380	-0,81%	Quarta-feira
25/04/2002	13.272	-1,48%	Quinta-feira
26/04/2002	13.075	0,11%	Sexta-feira
27/04/2002			Sábado
28/04/2002			Domingo
29/04/2002	13.090	-0,04%	Segunda-feira
30/04/2002	13.085	-4,18%	Terça-feira

<b>Data</b>	<b>Índice de ações - Ibovespa</b>	<b>Fórmula</b>	<b>Dias da Semana</b>
01/05/2002			Quarta-feira
02/05/2002	12.538	0,57%	Quinta-feira
03/05/2002	12.609	-1,42%	Sexta-feira
04/05/2002			Sábado
05/05/2002			Domingo
06/05/2002	12.430	-0,71%	Segunda-feira
07/05/2002	12.342	2,22%	Terça-feira
08/05/2002	12.616	-4,08%	Quarta-feira
09/05/2002	12.101	0,24%	Quinta-feira
10/05/2002	12.130	-1,06%	Sexta-feira
11/05/2002			Sábado
12/05/2002			Domingo
13/05/2002	12.002	1,68%	Segunda-feira
14/05/2002	12.204	1,19%	Terça-feira
15/05/2002	12.349	2,52%	Quarta-feira
16/05/2002	12.660	0,31%	Quinta-feira
17/05/2002	12.699	-0,25%	Sexta-feira
18/05/2002			Sábado
19/05/2002			Domingo
20/05/2002	12.667	0,27%	Segunda-feira
21/05/2002	12.701	-2,63%	Terça-feira
22/05/2002	12.367	1,52%	Quarta-feira
23/05/2002	12.555	0,14%	Quinta-feira
24/05/2002	12.573	0,99%	Sexta-feira
25/05/2002			Sábado
26/05/2002			Domingo
27/05/2002	12.698	0,24%	Segunda-feira
28/05/2002	12.728	2,02%	Terça-feira
29/05/2002	12.985	-0,95%	Quarta-feira
30/05/2002			Quinta-feira
31/05/2002	12.861	-1,57%	Sexta-feira
01/06/2002			Sábado
02/06/2002			Domingo
03/06/2002	12.659	-0,47%	Segunda-feira
04/06/2002	12.600	-0,09%	Terça-feira
05/06/2002	12.589	-3,79%	Quarta-feira
06/06/2002	12.112	1,40%	Quinta-feira
07/06/2002	12.282	2,58%	Sexta-feira
08/06/2002			Sábado
09/06/2002			Domingo
10/06/2002	12.599	-3,09%	Segunda-feira
11/06/2002	12.210	-0,64%	Terça-feira
12/06/2002	12.132	-1,40%	Quarta-feira
13/06/2002	11.962	-2,21%	Quinta-feira
14/06/2002	11.698	2,04%	Sexta-feira
15/06/2002			Sábado
16/06/2002			Domingo
17/06/2002	11.937	-0,97%	Segunda-feira
18/06/2002	11.821	-2,77%	Terça-feira
19/06/2002	11.493	-5,09%	Quarta-feira
20/06/2002	10.908	-4,68%	Quinta-feira
21/06/2002	10.397	3,48%	Sexta-feira
22/06/2002			Sábado
23/06/2002			Domingo
24/06/2002	10.759	-0,50%	Segunda-feira
25/06/2002	10.705	-0,14%	Terça-feira
26/06/2002	10.690	3,02%	Quarta-feira

<b>Data</b>	<b>Índice de ações - Ibovespa</b>	<b>Fórmula</b>	<b>Dias da Semana</b>
27/06/2002	11.013	1,14%	Quinta-feira
28/06/2002	11.139	-2,22%	Sexta-feira
29/06/2002			Sábado
30/06/2002			Domingo
01/07/2002	10.892	-0,43%	Segunda-feira
02/07/2002	10.845	-1,94%	Terça-feira
03/07/2002	10.635	0,19%	Quarta-feira
04/07/2002	10.655	-1,24%	Quinta-feira
05/07/2002	10.523	1,56%	Sexta-feira
06/07/2002			Sábado
07/07/2002			Domingo
08/07/2002	10.687	-1,24%	Segunda-feira
09/07/2002			Terça-feira
10/07/2002	10.555	2,38%	Quarta-feira
11/07/2002	10.806	1,49%	Quinta-feira
12/07/2002	10.967	-3,05%	Sexta-feira
13/07/2002			Sábado
14/07/2002			Domingo
15/07/2002	10.633	-0,53%	Segunda-feira
16/07/2002	10.577	1,67%	Terça-feira
17/07/2002	10.754	0,54%	Quarta-feira
18/07/2002	10.812	-2,12%	Quinta-feira
19/07/2002	10.583	-6,53%	Sexta-feira
20/07/2002			Sábado
21/07/2002			Domingo
22/07/2002	9.892	-1,49%	Segunda-feira
23/07/2002	9.745	1,97%	Terça-feira
24/07/2002	9.937	-2,74%	Quarta-feira
25/07/2002	9.665	-4,64%	Quinta-feira
26/07/2002	9.217	0,25%	Sexta-feira
27/07/2002			Sábado
28/07/2002			Domingo
29/07/2002	9.240	1,09%	Segunda-feira
30/07/2002	9.341	4,51%	Terça-feira
31/07/2002	9.762	-0,03%	Quarta-feira
01/08/2002	9.759	0,95%	Quinta-feira
02/08/2002	9.852	-3,89%	Sexta-feira
03/08/2002			Sábado
04/08/2002			Domingo
05/08/2002	9.469	3,02%	Segunda-feira
06/08/2002	9.755	1,17%	Terça-feira
07/08/2002	9.869	4,52%	Quarta-feira
08/08/2002	10.315	-3,20%	Quinta-feira
09/08/2002	9.985	-2,62%	Sexta-feira
10/08/2002			Sábado
11/08/2002			Domingo
12/08/2002	9.723	-2,87%	Segunda-feira
13/08/2002	9.444	-1,07%	Terça-feira
14/08/2002	9.343	-1,71%	Quarta-feira
15/08/2002	9.183	3,74%	Quinta-feira
16/08/2002	9.526	-1,15%	Sexta-feira
17/08/2002			Sábado
18/08/2002			Domingo
19/08/2002	9.416	-1,62%	Segunda-feira
20/08/2002	9.263	1,88%	Terça-feira
21/08/2002	9.437	2,81%	Quarta-feira
22/08/2002	9.702	-0,27%	Quinta-feira

<b>Data</b>	<b>Índice de ações - Ibovespa</b>	<b>Fórmula</b>	<b>Dias da Semana</b>
23/08/2002	9.676	4,35%	Sexta-feira
24/08/2002			Sábado
25/08/2002			Domingo
26/08/2002	10.097	2,71%	Segunda-feira
27/08/2002	10.371	0,08%	Terça-feira
28/08/2002	10.379	0,73%	Quarta-feira
29/08/2002	10.455	-0,70%	Quinta-feira
30/08/2002	10.382	-0,04%	Sexta-feira
31/08/2002			Sábado
01/09/2002			Domingo
02/09/2002	10.378	-2,34%	Segunda-feira
03/09/2002	10.135	-1,37%	Terça-feira
04/09/2002	9.996	-2,73%	Quarta-feira
05/09/2002	9.723	-0,07%	Quinta-feira
06/09/2002	9.716	2,45%	Sexta-feira
07/09/2002			Sábado
08/09/2002			Domingo
09/09/2002	9.954	0,06%	Segunda-feira
10/09/2002	9.960	2,23%	Terça-feira
11/09/2002	10.182	-0,10%	Quarta-feira
12/09/2002	10.172	0,08%	Quinta-feira
13/09/2002	10.180	-3,43%	Sexta-feira
14/09/2002			Sábado
15/09/2002			Domingo
16/09/2002	9.831	-1,84%	Segunda-feira
17/09/2002	9.650	-1,50%	Terça-feira
18/09/2002	9.505	-1,40%	Quarta-feira
19/09/2002	9.372	2,27%	Quinta-feira
20/09/2002	9.585	-3,35%	Sexta-feira
21/09/2002			Sábado
22/09/2002			Domingo
23/09/2002	9.264	-1,25%	Segunda-feira
24/09/2002	9.148	0,86%	Terça-feira
25/09/2002	9.227	-0,30%	Quarta-feira
26/09/2002	9.199	-5,26%	Quinta-feira
27/09/2002	8.715	-1,07%	Sexta-feira
28/09/2002			Sábado
29/09/2002			Domingo
30/09/2002	8.622	4,35%	Segunda-feira
01/10/2002	8.997	-1,97%	Terça-feira
02/10/2002	8.820	3,62%	Quarta-feira
03/10/2002	9.139	1,31%	Quinta-feira
04/10/2002	9.259	-4,28%	Sexta-feira
05/10/2002			Sábado
06/10/2002			Domingo
07/10/2002	8.863	-0,19%	Segunda-feira
08/10/2002	8.846	-1,49%	Terça-feira
09/10/2002	8.714	1,74%	Quarta-feira
10/10/2002	8.866	-0,14%	Quinta-feira
11/10/2002	8.854	-4,56%	Sexta-feira
12/10/2002			Sábado
13/10/2002			Domingo
14/10/2002	8.450	0,66%	Segunda-feira
15/10/2002	8.506	-1,60%	Terça-feira
16/10/2002	8.370	6,34%	Quarta-feira
17/10/2002	8.901	1,36%	Quinta-feira
18/10/2002	9.022	1,17%	Sexta-feira

<b>Data</b>	<b>Índice de ações - Ibovespa</b>	<b>Fórmula</b>	<b>Dias da Semana</b>
19/10/2002			Sábado
20/10/2002			Domingo
21/10/2002	9.128	2,22%	Segunda-feira
22/10/2002	9.331	5,45%	Terça-feira
23/10/2002	9.840	-0,42%	Quarta-feira
24/10/2002	9.799	2,19%	Quinta-feira
25/10/2002	10.014	-4,40%	Sexta-feira
26/10/2002			Sábado
27/10/2002			Domingo
28/10/2002	9.573	0,28%	Segunda-feira
29/10/2002	9.600	4,88%	Terça-feira
30/10/2002	10.068	0,98%	Quarta-feira
31/10/2002	10.167	-0,27%	Quinta-feira
01/11/2002	10.140	-2,25%	Sexta-feira
02/11/2002			Sábado
03/11/2002			Domingo
04/11/2002	9.912	-0,51%	Segunda-feira
05/11/2002	9.861	-1,61%	Terça-feira
06/11/2002	9.702	1,00%	Quarta-feira
07/11/2002	9.799	0,62%	Quinta-feira
08/11/2002	9.860	0,25%	Sexta-feira
09/11/2002			Sábado
10/11/2002			Domingo
11/11/2002	9.885	-1,67%	Segunda-feira
12/11/2002	9.720	0,44%	Terça-feira
13/11/2002	9.763	1,24%	Quarta-feira
14/11/2002	9.884	0,87%	Quinta-feira
15/11/2002			Sexta-feira
16/11/2002			Sábado
17/11/2002			Domingo
18/11/2002	9.970	0,01%	Segunda-feira
19/11/2002	9.971	1,16%	Terça-feira
20/11/2002	10.087	2,00%	Quarta-feira
21/11/2002	10.289	1,12%	Quinta-feira
22/11/2002	10.404	-1,53%	Sexta-feira
23/11/2002			Sábado
24/11/2002			Domingo
25/11/2002	10.245	-1,11%	Segunda-feira
26/11/2002	10.131	0,94%	Terça-feira
27/11/2002	10.226	0,13%	Quarta-feira
28/11/2002	10.239	2,63%	Quinta-feira
29/11/2002	10.508	1,57%	Sexta-feira
30/11/2002			Sábado
01/12/2002			Domingo
02/12/2002	10.673	-0,10%	Segunda-feira
03/12/2002	10.662	-0,21%	Terça-feira
04/12/2002	10.640	-2,13%	Quarta-feira
05/12/2002	10.413	1,50%	Quinta-feira
06/12/2002	10.569	-2,19%	Sexta-feira
07/12/2002			Sábado
08/12/2002			Domingo
09/12/2002	10.338	-0,07%	Segunda-feira
10/12/2002	10.331	2,73%	Terça-feira
11/12/2002	10.613	-0,25%	Quarta-feira
12/12/2002	10.586	-0,21%	Quinta-feira
13/12/2002	10.564	1,96%	Sexta-feira
14/12/2002			Sábado



<b>Data</b>	<b>Índice de ações - Ibovespa</b>	<b>Fórmula</b>	<b>Dias da Semana</b>
15/12/2002			Domingo
16/12/2002	10.771	0,57%	Segunda-feira
17/12/2002	10.832	1,40%	Terça-feira
18/12/2002	10.984	2,03%	Quarta-feira
19/12/2002	11.207	2,52%	Quinta-feira
20/12/2002	11.489	-0,17%	Sexta-feira
21/12/2002			Sábado
22/12/2002			Domingo
23/12/2002	11.470	0,00%	Segunda-feira
24/12/2002	11.470	-1,33%	Terça-feira
25/12/2002			Quarta-feira
26/12/2002	11.318	-0,74%	Quinta-feira
27/12/2002	11.234	0,30%	Sexta-feira
28/12/2002			Sábado
29/12/2002			Domingo
30/12/2002	11.268	2,96%	Segunda-feira
31/12/2002			Terça-feira
01/01/2003			Quarta-feira
02/01/2003	11.602	-0,02%	Quinta-feira
03/01/2003	11.600	3,61%	Sexta-feira
04/01/2003			Sábado
05/01/2003			Domingo
06/01/2003	12.019	-1,19%	Segunda-feira
07/01/2003	11.876	-0,77%	Terça-feira
08/01/2003	11.785	1,07%	Quarta-feira
09/01/2003	11.911	2,78%	Quinta-feira
10/01/2003	12.242	-1,08%	Sexta-feira
11/01/2003			Sábado
12/01/2003			Domingo
13/01/2003	12.110	0,53%	Segunda-feira
14/01/2003	12.174	-1,67%	Terça-feira
15/01/2003	11.971	-0,17%	Quarta-feira
16/01/2003	11.951	-2,31%	Quinta-feira
17/01/2003	11.675	-0,23%	Sexta-feira
18/01/2003			Sábado
19/01/2003			Domingo
20/01/2003	11.648	-1,84%	Segunda-feira
21/01/2003	11.434	-2,55%	Terça-feira
22/01/2003	11.142	0,18%	Quarta-feira
23/01/2003	11.162	-3,40%	Quinta-feira
24/01/2003	10.783	-2,36%	Sexta-feira
25/01/2003			Sábado
26/01/2003			Domingo
27/01/2003	10.529	-0,12%	Segunda-feira
28/01/2003	10.516	3,30%	Terça-feira
29/01/2003	10.863	-1,04%	Quarta-feira
30/01/2003	10.750	1,78%	Quinta-feira
31/01/2003	10.941	-0,28%	Sexta-feira
01/02/2003			Sábado
02/02/2003			Domingo
03/02/2003	10.910	-3,05%	Segunda-feira
04/02/2003	10.577	0,13%	Terça-feira
05/02/2003	10.591	-0,25%	Quarta-feira
06/02/2003	10.565	-1,75%	Quinta-feira
07/02/2003	10.380	0,95%	Sexta-feira
08/02/2003			Sábado
09/02/2003			Domingo

<b>Data</b>	<b>Índice de ações - Ibovespa</b>	<b>Fórmula</b>	<b>Dias da Semana</b>
10/02/2003	10.479	0,29%	Segunda-feira
11/02/2003	10.509	0,00%	Terça-feira
12/02/2003	10.509	-3,83%	Quarta-feira
13/02/2003	10.107	-0,27%	Quinta-feira
14/02/2003	10.080	1,07%	Sexta-feira
15/02/2003			Sábado
16/02/2003			Domingo
17/02/2003	10.188	2,56%	Segunda-feira
18/02/2003	10.449	-1,89%	Terça-feira
19/02/2003	10.251	-0,34%	Quarta-feira
20/02/2003	10.216	1,12%	Quinta-feira
21/02/2003	10.330	-0,75%	Sexta-feira
22/02/2003			Sábado
23/02/2003			Domingo
24/02/2003	10.253	-0,60%	Segunda-feira
25/02/2003	10.191	-1,93%	Terça-feira
26/02/2003	9.994	1,56%	Quarta-feira
27/02/2003	10.150	1,28%	Quinta-feira
28/02/2003	10.280	0,24%	Sexta-feira
01/03/2003			Sábado
02/03/2003			Domingo
03/03/2003			Segunda-feira
04/03/2003			Terça-feira
05/03/2003	10.305	3,01%	Quarta-feira
06/03/2003	10.615	1,02%	Quinta-feira
07/03/2003	10.723	-3,87%	Sexta-feira
08/03/2003			Sábado
09/03/2003			Domingo
10/03/2003	10.308	0,30%	Segunda-feira
11/03/2003	10.339	2,35%	Terça-feira
12/03/2003	10.582	1,90%	Quarta-feira
13/03/2003	10.783	0,32%	Quinta-feira
14/03/2003	10.817	0,53%	Sexta-feira
15/03/2003			Sábado
16/03/2003			Domingo
17/03/2003	10.874	2,54%	Segunda-feira
18/03/2003	11.150	-1,29%	Terça-feira
19/03/2003	11.006	1,38%	Quarta-feira
20/03/2003	11.158	1,96%	Quinta-feira
21/03/2003	11.377	-2,86%	Sexta-feira
22/03/2003			Sábado
23/03/2003			Domingo
24/03/2003	11.052	1,63%	Segunda-feira
25/03/2003	11.232	-0,23%	Terça-feira
26/03/2003	11.206	0,24%	Quarta-feira
27/03/2003	11.233	1,45%	Quinta-feira
28/03/2003	11.396	-1,08%	Sexta-feira
29/03/2003			Sábado
30/03/2003			Domingo
31/03/2003	11.273	2,83%	Segunda-feira
01/04/2003	11.592	2,42%	Terça-feira
02/04/2003	11.872	1,13%	Quarta-feira
03/04/2003	12.006	0,49%	Quinta-feira
04/04/2003	12.065	0,58%	Sexta-feira
05/04/2003			Sábado
06/04/2003			Domingo
07/04/2003	12.135	-2,94%	Segunda-feira

<b>Data</b>	<b>Índice de ações - Ibovespa</b>	<b>Fórmula</b>	<b>Dias da Semana</b>
08/04/2003	11.778	-0,17%	Terça-feira
09/04/2003	11.758	-1,42%	Quarta-feira
10/04/2003	11.591	1,10%	Quinta-feira
11/04/2003	11.718	1,32%	Sexta-feira
12/04/2003			Sábado
13/04/2003			Domingo
14/04/2003	11.873	1,96%	Segunda-feira
15/04/2003	12.106	-0,52%	Terça-feira
16/04/2003	12.043	2,92%	Quarta-feira
17/04/2003	12.395	0,46%	Quinta-feira
18/04/2003			Sexta-feira
19/04/2003			Sábado
20/04/2003			Domingo
21/04/2003			Segunda-feira
22/04/2003	12.452	-0,47%	Terça-feira
23/04/2003	12.394	-2,21%	Quarta-feira
24/04/2003	12.120	0,05%	Quinta-feira
25/04/2003	12.126	2,77%	Sexta-feira
26/04/2003			Sábado
27/04/2003			Domingo
28/04/2003	12.462	1,73%	Segunda-feira
29/04/2003	12.677	-0,95%	Terça-feira
30/04/2003	12.556	2,02%	Quarta-feira
01/05/2003			Quinta-feira
02/05/2003	12.810	0,17%	Sexta-feira
03/05/2003			Sábado
04/05/2003			Domingo
05/05/2003	12.832	-1,47%	Segunda-feira
06/05/2003	12.643	2,48%	Terça-feira
07/05/2003	12.956	-0,28%	Quarta-feira
08/05/2003	12.920	2,28%	Quinta-feira
09/05/2003	13.214	0,80%	Sexta-feira
10/05/2003			Sábado
11/05/2003			Domingo
12/05/2003	13.320	0,75%	Segunda-feira
13/05/2003	13.420	0,29%	Terça-feira
14/05/2003	13.459	-2,45%	Quarta-feira
15/05/2003	13.129	0,72%	Quinta-feira
16/05/2003	13.224	-3,62%	Sexta-feira
17/05/2003			Sábado
18/05/2003			Domingo
19/05/2003	12.745	0,00%	Segunda-feira
20/05/2003	12.745	2,26%	Terça-feira
21/05/2003	13.033	0,51%	Quarta-feira
22/05/2003	13.100	0,32%	Quinta-feira
23/05/2003	13.142	-2,21%	Sexta-feira
24/05/2003			Sábado
25/05/2003			Domingo
26/05/2003	12.852	3,07%	Segunda-feira
27/05/2003	13.246	0,36%	Terça-feira
28/05/2003	13.294	0,83%	Quarta-feira
29/05/2003	13.405	0,12%	Quinta-feira
30/05/2003	13.421	-1,44%	Sexta-feira
31/05/2003			Sábado
01/06/2003			Domingo
02/06/2003	13.228	0,92%	Segunda-feira
03/06/2003	13.350	2,76%	Terça-feira

<b>Data</b>	<b>Índice de ações - Ibovespa</b>	<b>Fórmula</b>	<b>Dias da Semana</b>
04/06/2003	13.718	0,44%	Quarta-feira
05/06/2003	13.779	1,05%	Quinta-feira
06/06/2003	13.923	-0,56%	Sexta-feira
07/06/2003			Sábado
08/06/2003			Domingo
09/06/2003	13.845	0,35%	Segunda-feira
10/06/2003	13.893	-0,12%	Terça-feira
11/06/2003	13.876	0,76%	Quarta-feira
12/06/2003	13.982	-1,78%	Quinta-feira
13/06/2003	13.733	0,72%	Sexta-feira
14/06/2003			Sábado
15/06/2003			Domingo
16/06/2003	13.832	-0,40%	Segunda-feira
17/06/2003	13.776	-1,93%	Terça-feira
18/06/2003	13.510	-2,81%	Quarta-feira
19/06/2003			Quinta-feira
20/06/2003	13.130	-1,06%	Sexta-feira
21/06/2003			Sábado
22/06/2003			Domingo
23/06/2003	12.991	0,90%	Segunda-feira
24/06/2003	13.108	-0,63%	Terça-feira
25/06/2003	13.025	0,66%	Quarta-feira
26/06/2003	13.111	-0,66%	Quinta-feira
27/06/2003	13.024	-0,40%	Sexta-feira
28/06/2003			Sábado
29/06/2003			Domingo
30/06/2003	12.972	2,46%	Segunda-feira
01/07/2003	13.291	0,14%	Terça-feira
02/07/2003	13.310	-1,32%	Quarta-feira
03/07/2003	13.134	1,06%	Quinta-feira
04/07/2003	13.273	0,97%	Sexta-feira
05/07/2003			Sábado
06/07/2003			Domingo
07/07/2003	13.402	1,61%	Segunda-feira
08/07/2003	13.618	-0,86%	Terça-feira
09/07/2003			Quarta-feira
10/07/2003	13.501	-1,34%	Quinta-feira
11/07/2003	13.320	2,01%	Sexta-feira
12/07/2003			Sábado
13/07/2003			Domingo
14/07/2003	13.588	0,19%	Segunda-feira
15/07/2003	13.614	-0,93%	Terça-feira
16/07/2003	13.487	1,00%	Quarta-feira
17/07/2003	13.622	1,26%	Quinta-feira
18/07/2003	13.794	-0,86%	Sexta-feira
19/07/2003			Sábado
20/07/2003			Domingo
21/07/2003	13.675	1,17%	Segunda-feira
22/07/2003	13.835	-0,27%	Terça-feira
23/07/2003	13.798	-0,27%	Quarta-feira
24/07/2003	13.761	-0,08%	Quinta-feira
25/07/2003	13.750	-0,78%	Sexta-feira
26/07/2003			Sábado
27/07/2003			Domingo
28/07/2003	13.643	-0,15%	Segunda-feira
29/07/2003	13.623	-1,09%	Terça-feira
30/07/2003	13.474	0,72%	Quarta-feira

<b>Data</b>	<b>Índice de ações - Ibovespa</b>	<b>Fórmula</b>	<b>Dias da Semana</b>
31/07/2003	13.571	-3,26%	Quinta-feira
01/08/2003	13.129	-1,45%	Sexta-feira
02/08/2003			Sábado
03/08/2003			Domingo
04/08/2003	12.938	0,94%	Segunda-feira
05/08/2003	13.059	-1,32%	Terça-feira
06/08/2003	12.887	3,42%	Quarta-feira
07/08/2003	13.328	1,28%	Quinta-feira
08/08/2003	13.499	0,45%	Sexta-feira
09/08/2003			Sábado
10/08/2003			Domingo
11/08/2003	13.560	0,31%	Segunda-feira
12/08/2003	13.602	0,59%	Terça-feira
13/08/2003	13.682	0,95%	Quarta-feira
14/08/2003	13.812	0,56%	Quinta-feira
15/08/2003	13.889	1,85%	Sexta-feira
16/08/2003			Sábado
17/08/2003			Domingo
18/08/2003	14.146	0,08%	Segunda-feira
19/08/2003	14.157	2,18%	Terça-feira
20/08/2003	14.466	1,40%	Quarta-feira
21/08/2003	14.669	-0,38%	Quinta-feira
22/08/2003	14.613	-0,96%	Sexta-feira
23/08/2003			Sábado
24/08/2003			Domingo
25/08/2003	14.473	2,79%	Segunda-feira
26/08/2003	14.877	1,78%	Terça-feira
27/08/2003	15.142	-0,52%	Quarta-feira
28/08/2003	15.064	0,73%	Quinta-feira
29/08/2003	15.174	1,17%	Sexta-feira
30/08/2003			Sábado
31/08/2003			Domingo
01/09/2003	15.352	0,66%	Segunda-feira
02/09/2003	15.454	1,16%	Terça-feira
03/09/2003	15.633	0,45%	Quarta-feira
04/09/2003	15.704	1,24%	Quinta-feira
05/09/2003	15.899	0,95%	Sexta-feira
06/09/2003			Sábado
07/09/2003			Domingo
08/09/2003	16.050	-2,07%	Segunda-feira
09/09/2003	15.718	1,69%	Terça-feira
10/09/2003	15.983	1,93%	Quarta-feira
11/09/2003	16.292	0,79%	Quinta-feira
12/09/2003	16.421	-0,49%	Sexta-feira
13/09/2003			Sábado
14/09/2003			Domingo
15/09/2003	16.341	-0,44%	Segunda-feira
16/09/2003	16.269	0,00%	Terça-feira
17/09/2003	16.269	3,81%	Quarta-feira
18/09/2003	16.889	-0,22%	Quinta-feira
19/09/2003	16.851	-2,17%	Sexta-feira
20/09/2003			Sábado
21/09/2003			Domingo
22/09/2003	16.485	-0,25%	Segunda-feira
23/09/2003	16.443	-2,35%	Terça-feira
24/09/2003	16.057	-1,56%	Quarta-feira
25/09/2003	15.806	0,03%	Quinta-feira

<b>Data</b>	<b>Índice de ações - Ibovespa</b>	<b>Fórmula</b>	<b>Dias da Semana</b>
26/09/2003	15.810	1,88%	Sexta-feira
27/09/2003			Sábado
28/09/2003			Domingo
29/09/2003	16.108	-0,61%	Segunda-feira
30/09/2003	16.010	3,55%	Terça-feira
01/10/2003	16.578	1,90%	Quarta-feira
02/10/2003	16.893	1,16%	Quinta-feira
03/10/2003	17.089	1,08%	Sexta-feira
04/10/2003			Sábado
05/10/2003			Domingo
06/10/2003	17.273	1,14%	Segunda-feira
07/10/2003	17.470	1,91%	Terça-feira
08/10/2003	17.804	-0,54%	Quarta-feira
09/10/2003	17.708	-0,18%	Quinta-feira
10/10/2003	17.676	2,18%	Sexta-feira
11/10/2003			Sábado
12/10/2003			Domingo
13/10/2003	18.061	0,65%	Segunda-feira
14/10/2003	18.178	-1,30%	Terça-feira
15/10/2003	17.942	0,07%	Quarta-feira
16/10/2003	17.955	-0,92%	Quinta-feira
17/10/2003	17.790	3,25%	Sexta-feira
18/10/2003			Sábado
19/10/2003			Domingo
20/10/2003	18.369	0,43%	Segunda-feira
21/10/2003	18.448	-1,16%	Terça-feira
22/10/2003	18.234	-2,99%	Quarta-feira
23/10/2003	17.689	0,70%	Quinta-feira
24/10/2003	17.813	-0,35%	Sexta-feira
25/10/2003			Sábado
26/10/2003			Domingo
27/10/2003	17.750	2,69%	Segunda-feira
28/10/2003	18.227	-1,55%	Terça-feira
29/10/2003	17.944	0,83%	Quarta-feira
30/10/2003	18.093	-0,61%	Quinta-feira
31/10/2003	17.982	2,98%	Sexta-feira
01/11/2003			Sábado
02/11/2003			Domingo
03/11/2003	18.517	0,13%	Segunda-feira
04/11/2003	18.541	-1,26%	Terça-feira
05/11/2003	18.307	1,67%	Quarta-feira
06/11/2003	18.612	0,32%	Quinta-feira
07/11/2003	18.672	-0,54%	Sexta-feira
08/11/2003			Sábado
09/11/2003			Domingo
10/11/2003	18.572	-0,88%	Segunda-feira
11/11/2003	18.408	2,09%	Terça-feira
12/11/2003	18.793	-0,21%	Quarta-feira
13/11/2003	18.754	1,23%	Quinta-feira
14/11/2003	18.985	-1,67%	Sexta-feira
15/11/2003			Sábado
16/11/2003			Domingo
17/11/2003	18.668	0,77%	Segunda-feira
18/11/2003	18.812	-0,03%	Terça-feira
19/11/2003	18.807	2,08%	Quarta-feira
20/11/2003	19.199	0,26%	Quinta-feira
21/11/2003	19.248	2,30%	Sexta-feira

<b>Data</b>	<b>Índice de ações - Ibovespa</b>	<b>Fórmula</b>	<b>Dias da Semana</b>
22/11/2003			Sábado
23/11/2003			Domingo
24/11/2003	19.690	0,60%	Segunda-feira
25/11/2003	19.809	-0,58%	Terça-feira
26/11/2003	19.694	1,35%	Quarta-feira
27/11/2003	19.960	1,12%	Quinta-feira
28/11/2003	20.183	1,67%	Sexta-feira
29/11/2003			Sábado
30/11/2003			Domingo
01/12/2003	20.520	-0,30%	Segunda-feira
02/12/2003	20.458	0,40%	Terça-feira
03/12/2003	20.539	-0,61%	Quarta-feira
04/12/2003	20.414	2,28%	Quinta-feira
05/12/2003	20.879	0,04%	Sexta-feira
06/12/2003			Sábado
07/12/2003			Domingo
08/12/2003	20.888	1,78%	Segunda-feira
09/12/2003	21.259	-1,35%	Terça-feira
10/12/2003	20.972	1,54%	Quarta-feira
11/12/2003	21.296	-1,52%	Quinta-feira
12/12/2003	20.973	-1,26%	Sexta-feira
13/12/2003			Sábado
14/12/2003			Domingo
15/12/2003	20.709	0,24%	Segunda-feira
16/12/2003	20.759	2,12%	Terça-feira
17/12/2003	21.199	1,37%	Quarta-feira
18/12/2003	21.489	-0,48%	Quinta-feira
19/12/2003	21.385	1,15%	Sexta-feira
20/12/2003			Sábado
21/12/2003			Domingo
22/12/2003	21.630	0,27%	Segunda-feira
23/12/2003	21.688	0,54%	Terça-feira
24/12/2003			Quarta-feira
25/12/2003			Quinta-feira
26/12/2003	21.806	1,10%	Sexta-feira
27/12/2003			Sábado
28/12/2003			Domingo
29/12/2003	22.045	0,87%	Segunda-feira
30/12/2003	22.236	0,94%	Terça-feira
31/12/2003			Quarta-feira
01/01/2004			Quinta-feira
02/01/2004	22.444	4,84%	Sexta-feira
03/01/2004			Sábado
04/01/2004			Domingo
05/01/2004	23.531	0,19%	Segunda-feira
06/01/2004	23.576	-1,09%	Terça-feira
07/01/2004	23.320	1,70%	Quarta-feira
08/01/2004	23.716	0,84%	Quinta-feira
09/01/2004	23.916	1,34%	Sexta-feira
10/01/2004			Sábado
11/01/2004			Domingo
12/01/2004	24.236	-1,23%	Segunda-feira
13/01/2004	23.939	-2,26%	Terça-feira
14/01/2004	23.398	-1,87%	Quarta-feira
15/01/2004	22.961	0,84%	Quinta-feira
16/01/2004	23.154	1,00%	Sexta-feira
17/01/2004			Sábado

<b>Data</b>	<b>Índice de ações - Ibovespa</b>	<b>Fórmula</b>	<b>Dias da Semana</b>
18/01/2004			Domingo
19/01/2004	23.386	1,25%	Segunda-feira
20/01/2004	23.678	-1,59%	Terça-feira
21/01/2004	23.301	-1,43%	Quarta-feira
22/01/2004	22.968	2,19%	Quinta-feira
23/01/2004	23.471	3,74%	Sexta-feira
24/01/2004			Sábado
25/01/2004			Domingo
26/01/2004	24.349	-0,51%	Segunda-feira
27/01/2004	24.226	-1,55%	Terça-feira
28/01/2004	23.851	-6,14%	Quarta-feira
29/01/2004	22.386	-2,39%	Quinta-feira
30/01/2004	21.851	-0,30%	Sexta-feira
31/01/2004			Sábado
01/02/2004			Domingo
02/02/2004	21.786	2,27%	Segunda-feira
03/02/2004	22.280	-2,68%	Terça-feira
04/02/2004	21.684	-2,73%	Quarta-feira
05/02/2004	21.091	4,16%	Quinta-feira
06/02/2004	21.968	-0,03%	Sexta-feira
07/02/2004			Sábado
08/02/2004			Domingo
09/02/2004	21.961	0,96%	Segunda-feira
10/02/2004	22.171	4,63%	Terça-feira
11/02/2004	23.197	-0,58%	Quarta-feira
12/02/2004	23.063	-2,32%	Quinta-feira
13/02/2004	22.529	-1,51%	Sexta-feira
14/02/2004			Sábado
15/02/2004			Domingo
16/02/2004	22.188	1,07%	Segunda-feira
17/02/2004	22.426	-1,90%	Terça-feira
18/02/2004	22.000	-4,77%	Quarta-feira
19/02/2004	20.950	1,84%	Quinta-feira
20/02/2004	21.336	1,28%	Sexta-feira
21/02/2004			Sábado
22/02/2004			Domingo
23/02/2004			Segunda-feira
24/02/2004			Terça-feira
25/02/2004	21.609	-0,74%	Quarta-feira
26/02/2004	21.449	1,43%	Quinta-feira
27/02/2004	21.755	3,42%	Sexta-feira
28/02/2004			Sábado
29/02/2004			Domingo
01/03/2004	22.498	-0,25%	Segunda-feira
02/03/2004	22.442	0,48%	Terça-feira
03/03/2004	22.550	-0,70%	Quarta-feira
04/03/2004	22.392	2,14%	Quinta-feira
05/03/2004	22.872	0,53%	Sexta-feira
06/03/2004			Sábado
07/03/2004			Domingo
08/03/2004	22.993	-1,39%	Segunda-feira
09/03/2004	22.673	-4,42%	Terça-feira
10/03/2004	21.670	-4,19%	Quarta-feira
11/03/2004	20.763	4,87%	Quinta-feira
12/03/2004	21.775	-2,49%	Sexta-feira
13/03/2004			Sábado
14/03/2004			Domingo



<b>Data</b>	<b>Índice de ações - Ibovespa</b>	<b>Fórmula</b>	<b>Dias da Semana</b>
15/03/2004	21.233	1,78%	Segunda-feira
16/03/2004	21.612	1,33%	Terça-feira
17/03/2004	21.900	2,14%	Quarta-feira
18/03/2004	22.369	-0,49%	Quinta-feira
19/03/2004	22.260	-2,68%	Sexta-feira
20/03/2004			Sábado
21/03/2004			Domingo
22/03/2004	21.663	-2,12%	Segunda-feira
23/03/2004	21.204	-1,04%	Terça-feira
24/03/2004	20.984	0,08%	Quarta-feira
25/03/2004	21.000	2,58%	Quinta-feira
26/03/2004	21.541	-0,05%	Sexta-feira
27/03/2004			Sábado
28/03/2004			Domingo
29/03/2004	21.530	2,38%	Segunda-feira
30/03/2004	22.042	0,45%	Terça-feira
31/03/2004	22.142	2,28%	Quarta-feira
01/04/2004	22.647	1,33%	Quinta-feira
02/04/2004	22.948	0,86%	Sexta-feira
03/04/2004			Sábado
04/04/2004			Domingo
05/04/2004	23.146	-0,32%	Segunda-feira
06/04/2004	23.071	-2,72%	Terça-feira
07/04/2004	22.443	1,25%	Quarta-feira
08/04/2004	22.724	0,24%	Quinta-feira
09/04/2004			Sexta-feira
10/04/2004			Sábado
11/04/2004			Domingo
12/04/2004	22.779	-0,70%	Segunda-feira
13/04/2004	22.619	-1,36%	Terça-feira
14/04/2004	22.311	-2,56%	Quarta-feira
15/04/2004	21.739	0,13%	Quinta-feira
16/04/2004	21.768	-0,65%	Sexta-feira
17/04/2004			Sábado
18/04/2004			Domingo
19/04/2004	21.626	-2,54%	Segunda-feira
20/04/2004	21.077	0,30%	Terça-feira
21/04/2004			Quarta-feira
22/04/2004	21.141	2,12%	Quinta-feira
23/04/2004	21.590	-1,24%	Sexta-feira
24/04/2004			Sábado
25/04/2004			Domingo
26/04/2004	21.323	-0,03%	Segunda-feira
27/04/2004	21.316	-3,95%	Terça-feira
28/04/2004	20.473	-2,97%	Quarta-feira
29/04/2004	19.865	-1,30%	Quinta-feira
30/04/2004	19.607	0,52%	Sexta-feira
01/05/2004			Sábado
02/05/2004			Domingo
03/05/2004	19.708	1,42%	Segunda-feira
04/05/2004	19.987	0,20%	Terça-feira
05/05/2004	20.026	-4,17%	Quarta-feira
06/05/2004	19.190	-2,97%	Quinta-feira
07/05/2004	18.620	-5,46%	Sexta-feira
08/05/2004			Sábado
09/05/2004			Domingo
10/05/2004	17.604	5,29%	Segunda-feira

<b>Data</b>	<b>Índice de ações - Ibovespa</b>	<b>Fórmula</b>	<b>Dias da Semana</b>
11/05/2004	18.536	-1,14%	Terça-feira
12/05/2004	18.325	0,41%	Quarta-feira
13/05/2004	18.401	1,14%	Quinta-feira
14/05/2004	18.611	-2,63%	Sexta-feira
15/05/2004			Sábado
16/05/2004			Domingo
17/05/2004	18.122	2,39%	Segunda-feira
18/05/2004	18.556	0,71%	Terça-feira
19/05/2004	18.688	-2,40%	Quarta-feira
20/05/2004	18.240	0,25%	Quinta-feira
21/05/2004	18.285	2,10%	Sexta-feira
22/05/2004			Sábado
23/05/2004			Domingo
24/05/2004	18.669	1,02%	Segunda-feira
25/05/2004	18.859	1,11%	Terça-feira
26/05/2004	19.069	3,49%	Quarta-feira
27/05/2004	19.734	-0,34%	Quinta-feira
28/05/2004	19.667	-0,63%	Sexta-feira
29/05/2004			Sábado
30/05/2004			Domingo
31/05/2004	19.544	0,01%	Segunda-feira
01/06/2004	19.545	0,87%	Terça-feira
02/06/2004	19.716	-1,61%	Quarta-feira
03/06/2004	19.399	2,16%	Quinta-feira
04/06/2004	19.818	3,17%	Sexta-feira
05/06/2004			Sábado
06/06/2004			Domingo
07/06/2004	20.446	-0,80%	Segunda-feira
08/06/2004	20.283	-2,07%	Terça-feira
09/06/2004	19.864	-0,15%	Quarta-feira
10/06/2004			Quinta-feira
11/06/2004	19.834	-1,75%	Sexta-feira
12/06/2004			Sábado
13/06/2004			Domingo
14/06/2004	19.487	2,87%	Segunda-feira
15/06/2004	20.047	2,06%	Terça-feira
16/06/2004	20.459	-0,61%	Quarta-feira
17/06/2004	20.334	0,00%	Quinta-feira
18/06/2004	20.333	-0,20%	Sexta-feira
19/06/2004			Sábado
20/06/2004			Domingo
21/06/2004	20.293	-0,46%	Segunda-feira
22/06/2004	20.199	3,15%	Terça-feira
23/06/2004	20.836	-0,61%	Quarta-feira
24/06/2004	20.708	0,20%	Quinta-feira
25/06/2004	20.750	-1,93%	Sexta-feira
26/06/2004			Sábado
27/06/2004			Domingo
28/06/2004	20.350	2,21%	Segunda-feira
29/06/2004	20.800	1,67%	Terça-feira
30/06/2004	21.148	0,95%	Quarta-feira
01/07/2004	21.348	1,03%	Quinta-feira
02/07/2004	21.568	0,47%	Sexta-feira
03/07/2004			Sábado
04/07/2004			Domingo
05/07/2004	21.670	-2,22%	Segunda-feira
06/07/2004	21.188	-0,08%	Terça-feira

<b>Data</b>	<b>Índice de ações - Ibovespa</b>	<b>Fórmula</b>	<b>Dias da Semana</b>
07/07/2004	21.171	-1,34%	Quarta-feira
08/07/2004	20.887	3,09%	Quinta-feira
09/07/2004			Sexta-feira
10/07/2004			Sábado
11/07/2004			Domingo
12/07/2004	21.532	0,67%	Segunda-feira
13/07/2004	21.676	-0,02%	Terça-feira
14/07/2004	21.672	1,81%	Quarta-feira
15/07/2004	22.064	1,74%	Quinta-feira
16/07/2004	22.447	-1,54%	Sexta-feira
17/07/2004			Sábado
18/07/2004			Domingo
19/07/2004	22.102	1,17%	Segunda-feira
20/07/2004	22.361	-2,46%	Terça-feira
21/07/2004	21.810	-0,37%	Quarta-feira
22/07/2004	21.730	-0,64%	Quinta-feira
23/07/2004	21.591	-1,27%	Sexta-feira
24/07/2004			Sábado
25/07/2004			Domingo
26/07/2004	21.317	1,97%	Segunda-feira
27/07/2004	21.737	1,98%	Terça-feira
28/07/2004	22.168	0,27%	Quarta-feira
29/07/2004	22.227	0,49%	Quinta-feira
30/07/2004	22.336	0,50%	Sexta-feira
31/07/2004			Sábado
01/08/2004			Domingo
02/08/2004	22.448	-0,34%	Segunda-feira
03/08/2004	22.372	-0,87%	Terça-feira
04/08/2004	22.177	-3,82%	Quarta-feira
05/08/2004	21.330	1,51%	Quinta-feira
06/08/2004	21.652	-1,81%	Sexta-feira
07/08/2004			Sábado
08/08/2004			Domingo
09/08/2004	21.260	2,24%	Segunda-feira
10/08/2004	21.736	-0,77%	Terça-feira
11/08/2004	21.569	0,00%	Quarta-feira
12/08/2004	21.570	-0,78%	Quinta-feira
13/08/2004	21.401	1,69%	Sexta-feira
14/08/2004			Sábado
15/08/2004			Domingo
16/08/2004	21.763	1,36%	Segunda-feira
17/08/2004	22.060	3,25%	Terça-feira
18/08/2004	22.778	0,68%	Quarta-feira
19/08/2004	22.934	1,14%	Quinta-feira
20/08/2004	23.195	-1,48%	Sexta-feira
21/08/2004			Sábado
22/08/2004			Domingo
23/08/2004	22.852	0,00%	Segunda-feira
24/08/2004	22.852	0,90%	Terça-feira
25/08/2004	23.058	-2,06%	Quarta-feira
26/08/2004	22.582	0,06%	Quinta-feira
27/08/2004	22.596	1,21%	Sexta-feira
28/08/2004			Sábado
29/08/2004			Domingo
30/08/2004	22.869	-0,29%	Segunda-feira
31/08/2004	22.803	-1,28%	Terça-feira
01/09/2004	22.512	0,78%	Quarta-feira

<b>Data</b>	<b>Índice de ações - Ibovespa</b>	<b>Fórmula</b>	<b>Dias da Semana</b>
02/09/2004	22.688	-1,20%	Quinta-feira
03/09/2004	22.415	0,38%	Sexta-feira
04/09/2004			Sábado
05/09/2004			Domingo
06/09/2004	22.501	0,15%	Segunda-feira
07/09/2004			Terça-feira
08/09/2004	22.534	-1,10%	Quarta-feira
09/09/2004	22.286	-1,43%	Quinta-feira
10/09/2004	21.968	-0,72%	Sexta-feira
11/09/2004			Sábado
12/09/2004			Domingo
13/09/2004	21.809	2,29%	Segunda-feira
14/09/2004	22.309	0,15%	Terça-feira
15/09/2004	22.343	2,38%	Quarta-feira
16/09/2004	22.875	0,87%	Quinta-feira
17/09/2004	23.073	0,02%	Sexta-feira
18/09/2004			Sábado
19/09/2004			Domingo
20/09/2004	23.078	0,12%	Segunda-feira
21/09/2004	23.105	-1,55%	Terça-feira
22/09/2004	22.748	0,86%	Quarta-feira
23/09/2004	22.943	0,13%	Quinta-feira
24/09/2004	22.972	-0,60%	Sexta-feira
25/09/2004			Sábado
26/09/2004			Domingo
27/09/2004	22.834	1,73%	Segunda-feira
28/09/2004	23.230	-0,09%	Terça-feira
29/09/2004	23.208	0,16%	Quarta-feira
30/09/2004	23.245	2,29%	Quinta-feira
01/10/2004	23.777	1,57%	Sexta-feira
02/10/2004			Sábado
03/10/2004			Domingo
04/10/2004	24.150	0,23%	Segunda-feira
05/10/2004	24.205	-0,74%	Terça-feira
06/10/2004	24.027	0,32%	Quarta-feira
07/10/2004	24.104	-0,74%	Quinta-feira
08/10/2004	23.926	0,11%	Sexta-feira
09/10/2004			Sábado
10/10/2004			Domingo
11/10/2004	23.953	-2,77%	Segunda-feira
12/10/2004			Terça-feira
13/10/2004	23.289	-1,42%	Quarta-feira
14/10/2004	22.959	1,78%	Quinta-feira
15/10/2004	23.367	0,19%	Sexta-feira
16/10/2004			Sábado
17/10/2004			Domingo
18/10/2004	23.411	-2,22%	Segunda-feira
19/10/2004	22.892	-0,08%	Terça-feira
20/10/2004	22.873	0,81%	Quarta-feira
21/10/2004	23.058	-1,40%	Quinta-feira
22/10/2004	22.735	-0,59%	Sexta-feira
23/10/2004			Sábado
24/10/2004			Domingo
25/10/2004	22.602	1,09%	Segunda-feira
26/10/2004	22.848	1,41%	Terça-feira
27/10/2004	23.170	-1,04%	Quarta-feira
28/10/2004	22.928	1,50%	Quinta-feira

<b>Data</b>	<b>Índice de ações - Ibovespa</b>	<b>Fórmula</b>	<b>Dias da Semana</b>
29/10/2004			Sexta-feira
30/10/2004			Sábado
31/10/2004			Domingo
01/11/2004	23.272	1,67%	Segunda-feira
02/11/2004			Terça-feira
03/11/2004	23.660	0,93%	Quarta-feira
04/11/2004	23.879	-1,42%	Quinta-feira
05/11/2004	23.541	-1,40%	Sexta-feira
06/11/2004			Sábado
07/11/2004			Domingo
08/11/2004	23.211	0,02%	Segunda-feira
09/11/2004	23.215	1,03%	Terça-feira
10/11/2004	23.454	0,28%	Quarta-feira
11/11/2004	23.520	2,19%	Quinta-feira
12/11/2004	24.035	-1,09%	Sexta-feira
13/11/2004			Sábado
14/11/2004			Domingo
15/11/2004			Segunda-feira
16/11/2004	23.772	1,67%	Terça-feira
17/11/2004	24.169	-0,11%	Quarta-feira
18/11/2004	24.143	-0,45%	Quinta-feira
19/11/2004	24.034	1,71%	Sexta-feira
20/11/2004			Sábado
21/11/2004			Domingo
22/11/2004	24.444	-0,43%	Segunda-feira
23/11/2004	24.340	0,12%	Terça-feira
24/11/2004	24.368	2,04%	Quarta-feira
25/11/2004	24.866	0,53%	Quinta-feira
26/11/2004	24.997	-0,57%	Sexta-feira
27/11/2004			Sábado
28/11/2004			Domingo
29/11/2004	24.854	1,10%	Segunda-feira
30/11/2004	25.128	0,42%	Terça-feira
01/12/2004	25.234	-0,13%	Quarta-feira
02/12/2004	25.200	1,06%	Quinta-feira
03/12/2004	25.467	0,65%	Sexta-feira
04/12/2004			Sábado
05/12/2004			Domingo
06/12/2004	25.632	-2,51%	Segunda-feira
07/12/2004	24.988	-0,08%	Terça-feira
08/12/2004	24.968	-1,77%	Quarta-feira
09/12/2004	24.526	1,66%	Quinta-feira
10/12/2004	24.933	1,17%	Sexta-feira
11/12/2004			Sábado
12/12/2004			Domingo
13/12/2004	25.225	1,34%	Segunda-feira
14/12/2004	25.563	0,05%	Terça-feira
15/12/2004	25.575	1,00%	Quarta-feira
16/12/2004	25.831	-0,67%	Quinta-feira
17/12/2004	25.659	-0,48%	Sexta-feira
18/12/2004			Sábado
19/12/2004			Domingo
20/12/2004	25.536	1,38%	Segunda-feira
21/12/2004	25.889	-0,64%	Terça-feira
22/12/2004	25.723	0,60%	Quarta-feira
23/12/2004			Quinta-feira
24/12/2004	25.878	0,22%	Sexta-feira

<b>Data</b>	<b>Índice de ações - Ibovespa</b>	<b>Fórmula</b>	<b>Dias da Semana</b>
25/12/2004			Sábado
26/12/2004			Domingo
27/12/2004	25.936	0,69%	Segunda-feira
28/12/2004	26.116	0,17%	Terça-feira
29/12/2004	26.161	0,13%	Quarta-feira
30/12/2004	26.196	-1,81%	Quinta-feira
31/12/2004			Sexta-feira
01/01/2005			Sábado
02/01/2005			Domingo
03/01/2005	25.722	-3,40%	Segunda-feira
04/01/2005	24.848	-0,63%	Terça-feira
05/01/2005	24.691	-1,32%	Quarta-feira
06/01/2005	24.366	1,56%	Quinta-feira
07/01/2005	24.747	-1,84%	Sexta-feira
08/01/2005			Sábado
09/01/2005			Domingo
10/01/2005	24.291	0,32%	Segunda-feira
11/01/2005	24.369	0,57%	Terça-feira
12/01/2005	24.509	1,21%	Quarta-feira
13/01/2005	24.805	0,48%	Quinta-feira
14/01/2005	24.924	-1,64%	Sexta-feira
15/01/2005			Sábado
16/01/2005			Domingo
17/01/2005	24.515	-1,74%	Segunda-feira
18/01/2005	24.089	0,76%	Terça-feira
19/01/2005	24.271	-2,73%	Quarta-feira
20/01/2005	23.609	0,89%	Quinta-feira
21/01/2005	23.818	1,59%	Sexta-feira
22/01/2005			Sábado
23/01/2005			Domingo
24/01/2005	24.197	1,38%	Segunda-feira
25/01/2005			Terça-feira
26/01/2005	24.530	-2,04%	Quarta-feira
27/01/2005	24.029	-0,25%	Quinta-feira
28/01/2005	23.968	1,59%	Sexta-feira
29/01/2005			Sábado
30/01/2005			Domingo
31/01/2005	24.350	-0,83%	Segunda-feira
01/02/2005	24.149	1,89%	Terça-feira
02/02/2005	24.605	1,09%	Quarta-feira
03/02/2005	24.873	3,45%	Quinta-feira
04/02/2005	25.731	2,26%	Sexta-feira
05/02/2005			Sábado
06/02/2005			Domingo
07/02/2005			Segunda-feira
08/02/2005			Terça-feira
09/02/2005	26.313	0,39%	Quarta-feira
10/02/2005	26.415	0,97%	Quinta-feira
11/02/2005	26.670	-0,52%	Sexta-feira
12/02/2005			Sábado
13/02/2005			Domingo
14/02/2005	26.531	0,30%	Segunda-feira
15/02/2005	26.610	-0,85%	Terça-feira
16/02/2005	26.384	2,68%	Quarta-feira
17/02/2005	27.090	-1,23%	Quinta-feira
18/02/2005	26.756	0,36%	Sexta-feira
19/02/2005			Sábado

<b>Data</b>	<b>Índice de ações - Ibovespa</b>	<b>Fórmula</b>	<b>Dias da Semana</b>
20/02/2005			Domingo
21/02/2005	26.853	-0,42%	Segunda-feira
22/02/2005	26.740	1,71%	Terça-feira
23/02/2005	27.198	4,55%	Quarta-feira
24/02/2005	28.436	-0,04%	Quinta-feira
25/02/2005	28.425	-1,01%	Sexta-feira
26/02/2005			Sábado
27/02/2005			Domingo
28/02/2005	28.139	-1,46%	Segunda-feira
01/03/2005	27.729	1,69%	Terça-feira
02/03/2005	28.199	1,66%	Quarta-feira
03/03/2005	28.668	1,85%	Quinta-feira
04/03/2005	29.197	0,88%	Sexta-feira
05/03/2005			Sábado
06/03/2005			Domingo
07/03/2005	29.455	-1,47%	Segunda-feira
08/03/2005	29.021	-1,75%	Terça-feira
09/03/2005	28.514	0,19%	Quarta-feira
10/03/2005	28.567	-1,73%	Quinta-feira
11/03/2005	28.074	0,09%	Sexta-feira
12/03/2005			Sábado
13/03/2005			Domingo
14/03/2005	28.098	-1,82%	Segunda-feira
15/03/2005	27.587	0,87%	Terça-feira
16/03/2005	27.826	0,93%	Quarta-feira
17/03/2005	28.085	-1,75%	Quinta-feira
18/03/2005	27.593	-0,66%	Sexta-feira
19/03/2005			Sábado
20/03/2005			Domingo
21/03/2005	27.411	-2,89%	Segunda-feira
22/03/2005	26.618	-1,39%	Terça-feira
23/03/2005	26.248	1,73%	Quarta-feira
24/03/2005	26.701	-1,66%	Quinta-feira
25/03/2005			Sexta-feira
26/03/2005			Sábado
27/03/2005			Domingo
28/03/2005	26.257	-1,58%	Segunda-feira
29/03/2005	25.842	2,43%	Terça-feira
30/03/2005	26.469	0,53%	Quarta-feira
31/03/2005	26.610	0,61%	Quinta-feira
01/04/2005	26.773	-1,37%	Sexta-feira
02/04/2005			Sábado
03/04/2005			Domingo
04/04/2005	26.406	-1,39%	Segunda-feira
05/04/2005	26.038	-1,32%	Terça-feira
06/04/2005	25.695	2,38%	Quarta-feira
07/04/2005	26.307	-1,61%	Quinta-feira
08/04/2005	25.884	0,06%	Sexta-feira
09/04/2005			Sábado
10/04/2005			Domingo
11/04/2005	25.899	1,19%	Segunda-feira
12/04/2005	26.206	-0,53%	Terça-feira
13/04/2005	26.066	-4,15%	Quarta-feira
14/04/2005	24.984	-1,32%	Quinta-feira
15/04/2005	24.655	0,90%	Sexta-feira
16/04/2005			Sábado
17/04/2005			Domingo

<b>Data</b>	<b>Índice de ações - Ibovespa</b>	<b>Fórmula</b>	<b>Dias da Semana</b>
18/04/2005	24.877	2,77%	Segunda-feira
19/04/2005	25.566	-1,97%	Terça-feira
20/04/2005	25.062	-1,18%	Quarta-feira
21/04/2005			Quinta-feira
22/04/2005	24.767	1,87%	Sexta-feira
23/04/2005			Sábado
24/04/2005			Domingo
25/04/2005	25.231	0,29%	Segunda-feira
26/04/2005	25.304	-0,25%	Terça-feira
27/04/2005	25.241	-3,18%	Quarta-feira
28/04/2005	24.439	1,65%	Quinta-feira
29/04/2005	24.843	-0,56%	Sexta-feira
30/04/2005			Sábado
01/05/2005			Domingo
02/05/2005	24.704	0,04%	Segunda-feira
03/05/2005	24.715	3,07%	Terça-feira
04/05/2005	25.474	-0,15%	Quarta-feira
05/05/2005	25.435	0,61%	Quinta-feira
06/05/2005	25.589	-0,49%	Sexta-feira
07/05/2005			Sábado
08/05/2005			Domingo
09/05/2005	25.464	-2,76%	Segunda-feira
10/05/2005	24.762	-0,26%	Terça-feira
11/05/2005	24.698	-2,35%	Quarta-feira
12/05/2005	24.117	-0,95%	Quinta-feira
13/05/2005	23.887	2,06%	Sexta-feira
14/05/2005			Sábado
15/05/2005			Domingo
16/05/2005	24.378	0,14%	Segunda-feira
17/05/2005	24.412	1,99%	Terça-feira
18/05/2005	24.898	3,74%	Quarta-feira
19/05/2005	25.829	-5,06%	Quinta-feira
20/05/2005	24.522	-1,26%	Sexta-feira
21/05/2005			Sábado
22/05/2005			Domingo
23/05/2005	24.214	1,37%	Segunda-feira
24/05/2005	24.545	0,00%	Terça-feira
25/05/2005	24.545	2,89%	Quarta-feira
26/05/2005			Quinta-feira
27/05/2005	25.255	0,67%	Sexta-feira
28/05/2005			Sábado
29/05/2005			Domingo
30/05/2005	25.424	-0,85%	Segunda-feira
31/05/2005	25.207	2,94%	Terça-feira
01/06/2005	25.948	2,66%	Quarta-feira
02/06/2005	26.639	-1,03%	Quinta-feira
03/06/2005	26.365	-3,07%	Sexta-feira
04/06/2005			Sábado
05/06/2005			Domingo
06/06/2005	25.556	-2,07%	Segunda-feira
07/06/2005	25.026	-1,30%	Terça-feira
08/06/2005	24.701	-0,88%	Quarta-feira
09/06/2005	24.483	1,91%	Quinta-feira
10/06/2005	24.950	-0,20%	Sexta-feira
11/06/2005			Sábado
12/06/2005			Domingo
13/06/2005	24.901	3,39%	Segunda-feira



<b>Data</b>	<b>Índice de ações - Ibovespa</b>	<b>Fórmula</b>	<b>Dias da Semana</b>
14/06/2005	25.744	-1,02%	Terça-feira
15/06/2005	25.481	1,06%	Quarta-feira
16/06/2005	25.750	1,33%	Quinta-feira
17/06/2005	26.092	-0,18%	Sexta-feira
18/06/2005			Sábado
19/06/2005			Domingo
20/06/2005	26.045	-1,24%	Segunda-feira
21/06/2005	25.721	-0,17%	Terça-feira
22/06/2005	25.678	-3,36%	Quarta-feira
23/06/2005	24.815	0,41%	Quinta-feira
24/06/2005	24.916	1,24%	Sexta-feira
25/06/2005			Sábado
26/06/2005			Domingo
27/06/2005	25.225	0,14%	Segunda-feira
28/06/2005	25.261	-0,53%	Terça-feira
29/06/2005	25.126	-0,30%	Quarta-feira
30/06/2005	25.051	1,04%	Quinta-feira
01/07/2005	25.311	-1,05%	Sexta-feira
02/07/2005			Sábado
03/07/2005			Domingo
04/07/2005	25.044	6,51%	Segunda-feira
05/07/2005	26.674	-8,09%	Terça-feira
06/07/2005	24.516	-0,27%	Quarta-feira
07/07/2005	24.449	-0,11%	Quinta-feira
08/07/2005	24.422	2,43%	Sexta-feira
09/07/2005			Sábado
10/07/2005			Domingo
11/07/2005	25.015	2,08%	Segunda-feira
12/07/2005	25.536	1,25%	Terça-feira
13/07/2005	25.855	-1,30%	Quarta-feira
14/07/2005	25.519	-1,17%	Quinta-feira
15/07/2005	25.221	0,40%	Sexta-feira
16/07/2005			Sábado
17/07/2005			Domingo
18/07/2005	25.321	-0,20%	Segunda-feira
19/07/2005	25.270	1,72%	Terça-feira
20/07/2005	25.704	0,54%	Quarta-feira
21/07/2005	25.842	-1,75%	Quinta-feira
22/07/2005	25.391	-3,39%	Sexta-feira
23/07/2005			Sábado
24/07/2005			Domingo
25/07/2005	24.530	1,38%	Segunda-feira
26/07/2005	24.868	1,89%	Terça-feira
27/07/2005	25.337	2,89%	Quarta-feira
28/07/2005	26.068	-0,10%	Quinta-feira
29/07/2005	26.042	0,98%	Sexta-feira
30/07/2005			Sábado
31/07/2005			Domingo
01/08/2005	26.298	1,86%	Segunda-feira
02/08/2005	26.788	-0,28%	Terça-feira
03/08/2005	26.714	-0,92%	Quarta-feira
04/08/2005	26.469	0,18%	Quinta-feira
05/08/2005	26.517	0,73%	Sexta-feira
06/08/2005			Sábado
07/08/2005			Domingo
08/08/2005	26.711	2,17%	Segunda-feira
09/08/2005	27.291	-0,64%	Terça-feira

<b>Data</b>	<b>Índice de ações - Ibovespa</b>	<b>Fórmula</b>	<b>Dias da Semana</b>
10/08/2005	27.116	-1,78%	Quarta-feira
11/08/2005	26.633	1,19%	Quinta-feira
12/08/2005	26.950	1,58%	Sexta-feira
13/08/2005			Sábado
14/08/2005			Domingo
15/08/2005	27.375	-1,08%	Segunda-feira
16/08/2005	27.080	1,24%	Terça-feira
17/08/2005	27.416	-1,89%	Quarta-feira
18/08/2005	26.899	-0,95%	Quinta-feira
19/08/2005	26.643	2,32%	Sexta-feira
20/08/2005			Sábado
21/08/2005			Domingo
22/08/2005	27.260	-1,80%	Segunda-feira
23/08/2005	26.769	-0,21%	Terça-feira
24/08/2005	26.712	2,58%	Quarta-feira
25/08/2005	27.401	-1,12%	Quinta-feira
26/08/2005	27.094	1,07%	Sexta-feira
27/08/2005			Sábado
28/08/2005			Domingo
29/08/2005	27.384	0,80%	Segunda-feira
30/08/2005	27.603	1,60%	Terça-feira
31/08/2005	28.044	-0,29%	Quarta-feira
01/09/2005	27.962	1,28%	Quinta-feira
02/09/2005	28.319	0,72%	Sexta-feira
03/09/2005			Sábado
04/09/2005			Domingo
05/09/2005	28.522	1,16%	Segunda-feira
06/09/2005	28.854	-0,09%	Terça-feira
07/09/2005			Quarta-feira
08/09/2005	28.828	1,66%	Quinta-feira
09/09/2005	29.307	-0,75%	Sexta-feira
10/09/2005			Sábado
11/09/2005			Domingo
12/09/2005	29.086	-0,73%	Segunda-feira
13/09/2005	28.873	0,61%	Terça-feira
14/09/2005	29.049	1,09%	Quarta-feira
15/09/2005	29.366	1,53%	Quinta-feira
16/09/2005	29.815	0,88%	Sexta-feira
17/09/2005			Sábado
18/09/2005			Domingo
19/09/2005	30.076	-0,06%	Segunda-feira
20/09/2005	30.058	2,59%	Terça-feira
21/09/2005	30.837	-0,52%	Quarta-feira
22/09/2005	30.678	2,01%	Quinta-feira
23/09/2005	31.294	-0,49%	Sexta-feira
24/09/2005			Sábado
25/09/2005			Domingo
26/09/2005	31.141	-0,86%	Segunda-feira
27/09/2005	30.874	1,43%	Terça-feira
28/09/2005	31.317	-0,35%	Quarta-feira
29/09/2005	31.208	1,20%	Quinta-feira
30/09/2005	31.583	0,86%	Sexta-feira
01/10/2005			Sábado
02/10/2005			Domingo
03/10/2005	31.856	-1,80%	Segunda-feira
04/10/2005	31.283	-3,58%	Terça-feira
05/10/2005	30.163	-3,10%	Quarta-feira

<b>Data</b>	<b>Índice de ações - Ibovespa</b>	<b>Fórmula</b>	<b>Dias da Semana</b>
06/10/2005	29.227	2,55%	Quinta-feira
07/10/2005	29.972	1,02%	Sexta-feira
08/10/2005			Sábado
09/10/2005			Domingo
10/10/2005	30.277	1,11%	Segunda-feira
11/10/2005	30.614	-2,40%	Terça-feira
12/10/2005			Quarta-feira
13/10/2005	29.880	-0,37%	Quinta-feira
14/10/2005	29.770	1,58%	Sexta-feira
15/10/2005			Sábado
16/10/2005			Domingo
17/10/2005	30.241	-3,88%	Segunda-feira
18/10/2005	29.067	0,79%	Terça-feira
19/10/2005	29.297	-3,25%	Quarta-feira
20/10/2005	28.344	2,93%	Quinta-feira
21/10/2005	29.175	2,26%	Sexta-feira
22/10/2005			Sábado
23/10/2005			Domingo
24/10/2005	29.834	-1,13%	Segunda-feira
25/10/2005	29.498	0,78%	Terça-feira
26/10/2005	29.729	-2,01%	Quarta-feira
27/10/2005	29.132	0,64%	Quinta-feira
28/10/2005	29.318	2,98%	Sexta-feira
29/10/2005			Sábado
30/10/2005			Domingo
31/10/2005	30.193	2,34%	Segunda-feira
01/11/2005	30.899	0,65%	Terça-feira
02/11/2005			Quarta-feira
03/11/2005	31.099	-0,68%	Quinta-feira
04/11/2005	30.887	0,21%	Sexta-feira
05/11/2005			Sábado
06/11/2005			Domingo
07/11/2005	30.952	0,06%	Segunda-feira
08/11/2005	30.970	-0,98%	Terça-feira
09/11/2005	30.666	0,19%	Quarta-feira
10/11/2005	30.724	-0,70%	Quinta-feira
11/11/2005	30.510	-0,96%	Sexta-feira
12/11/2005			Sábado
13/11/2005			Domingo
14/11/2005	30.218	0,87%	Segunda-feira
15/11/2005			Terça-feira
16/11/2005	30.482	1,98%	Quarta-feira
17/11/2005	31.087	0,05%	Quinta-feira
18/11/2005	31.102	0,03%	Sexta-feira
19/11/2005			Sábado
20/11/2005			Domingo
21/11/2005	31.110	1,22%	Segunda-feira
22/11/2005	31.489	1,44%	Terça-feira
23/11/2005	31.942	0,01%	Quarta-feira
24/11/2005	31.944	-0,08%	Quinta-feira
25/11/2005	31.919	-1,76%	Sexta-feira
26/11/2005			Sábado
27/11/2005			Domingo
28/11/2005	31.357	0,94%	Segunda-feira
29/11/2005	31.651	0,84%	Terça-feira
30/11/2005	31.916	2,20%	Quarta-feira
01/12/2005	32.617	0,66%	Quinta-feira

<b>Data</b>	<b>Índice de ações - Ibovespa</b>	<b>Fórmula</b>	<b>Dias da Semana</b>
02/12/2005	32.832	-0,40%	Sexta-feira
03/12/2005			Sábado
04/12/2005			Domingo
05/12/2005	32.701	1,60%	Segunda-feira
06/12/2005	33.223	-1,41%	Terça-feira
07/12/2005	32.756	-0,84%	Quarta-feira
08/12/2005	32.480	1,36%	Quinta-feira
09/12/2005	32.921	0,15%	Sexta-feira
10/12/2005			Sábado
11/12/2005			Domingo
12/12/2005	32.970	1,36%	Segunda-feira
13/12/2005	33.419	0,63%	Terça-feira
14/12/2005	33.629	-1,30%	Quarta-feira
15/12/2005	33.193	0,30%	Quinta-feira
16/12/2005	33.291	-0,86%	Sexta-feira
17/12/2005			Sábado
18/12/2005			Domingo
19/12/2005	33.005	0,18%	Segunda-feira
20/12/2005	33.066	1,36%	Terça-feira
21/12/2005	33.517	-0,01%	Quarta-feira
22/12/2005	33.512	-0,54%	Quinta-feira
23/12/2005	33.331	-0,10%	Sexta-feira
24/12/2005			Sábado
25/12/2005			Domingo
26/12/2005	33.297	0,22%	Segunda-feira
27/12/2005	33.370	-0,70%	Terça-feira
28/12/2005	33.138	0,96%	Quarta-feira
29/12/2005	33.455	0,16%	Quinta-feira
30/12/2005			Sexta-feira
31/12/2005			Sábado
01/01/2006			Domingo
02/01/2006	33.507	3,08%	Segunda-feira
03/01/2006	34.540	1,34%	Terça-feira
04/01/2006	35.002	-0,19%	Quarta-feira
05/01/2006	34.936	1,54%	Quinta-feira
06/01/2006	35.475	-0,39%	Sexta-feira
07/01/2006			Sábado
08/01/2006			Domingo
09/01/2006	35.337	-0,82%	Segunda-feira
10/01/2006	35.049	2,58%	Terça-feira
11/01/2006	35.952	-0,48%	Quarta-feira
12/01/2006	35.779	0,33%	Quinta-feira
13/01/2006	35.897	1,77%	Sexta-feira
14/01/2006			Sábado
15/01/2006			Domingo
16/01/2006	36.533	-1,13%	Segunda-feira
17/01/2006	36.119	-0,87%	Terça-feira
18/01/2006	35.805	2,94%	Quarta-feira
19/01/2006	36.858	-0,44%	Quinta-feira
20/01/2006	36.694	-0,17%	Sexta-feira
21/01/2006			Sábado
22/01/2006			Domingo
23/01/2006	36.631	2,10%	Segunda-feira
24/01/2006	37.399	1,64%	Terça-feira
25/01/2006			Quarta-feira
26/01/2006	38.014	-0,51%	Quinta-feira
27/01/2006	37.822	1,11%	Sexta-feira

<b>Data</b>	<b>Índice de ações - Ibovespa</b>	<b>Fórmula</b>	<b>Dias da Semana</b>
28/01/2006			Sábado
29/01/2006			Domingo
30/01/2006	38.242	0,37%	Segunda-feira
31/01/2006	38.382	0,27%	Terça-feira
01/02/2006	38.484	-3,07%	Quarta-feira
02/02/2006	37.304	-0,12%	Quinta-feira
03/02/2006	37.261	0,16%	Sexta-feira
04/02/2006			Sábado
05/02/2006			Domingo
06/02/2006	37.321	-2,04%	Segunda-feira
07/02/2006	36.561	-0,17%	Terça-feira
08/02/2006	36.499	1,05%	Quarta-feira
09/02/2006	36.882	0,25%	Quinta-feira
10/02/2006	36.975	-2,33%	Sexta-feira
11/02/2006			Sábado
12/02/2006			Domingo
13/02/2006	36.113	1,42%	Segunda-feira
14/02/2006	36.626	1,67%	Terça-feira
15/02/2006	37.239	2,73%	Quarta-feira
16/02/2006	38.256	0,43%	Quinta-feira
17/02/2006	38.421	0,31%	Sexta-feira
18/02/2006			Sábado
19/02/2006			Domingo
20/02/2006	38.539	-0,97%	Segunda-feira
21/02/2006	38.165	0,21%	Terça-feira
22/02/2006	38.246	0,42%	Quarta-feira
23/02/2006	38.405	0,53%	Quinta-feira
24/02/2006	38.610	1,47%	Sexta-feira
25/02/2006			Sábado
26/02/2006			Domingo
27/02/2006			Segunda-feira
28/02/2006			Terça-feira
01/03/2006	39.177	-0,13%	Quarta-feira
02/03/2006	39.125	0,29%	Quinta-feira
03/03/2006	39.239	-2,26%	Sexta-feira
04/03/2006			Sábado
05/03/2006			Domingo
06/03/2006	38.353	-2,43%	Segunda-feira
07/03/2006	37.422	-0,36%	Terça-feira
08/03/2006	37.289	-2,62%	Quarta-feira
09/03/2006	36.312	7,10%	Quinta-feira
10/03/2006	38.890	-5,39%	Sexta-feira
11/03/2006			Sábado
12/03/2006			Domingo
13/03/2006	36.792	2,04%	Segunda-feira
14/03/2006	37.541	1,87%	Terça-feira
15/03/2006	38.243	-0,23%	Quarta-feira
16/03/2006	38.156	-0,28%	Quinta-feira
17/03/2006	38.049	0,40%	Sexta-feira
18/03/2006			Sábado
19/03/2006			Domingo
20/03/2006	38.203	-2,11%	Segunda-feira
21/03/2006	37.398	1,21%	Terça-feira
22/03/2006	37.850	-1,00%	Quarta-feira
23/03/2006	37.473	0,28%	Quinta-feira
24/03/2006	37.577	0,17%	Sexta-feira
25/03/2006			Sábado

<b>Data</b>	<b>Índice de ações - Ibovespa</b>	<b>Fórmula</b>	<b>Dias da Semana</b>
26/03/2006			Domingo
27/03/2006	37.641	-2,55%	Segunda-feira
28/03/2006	36.682	2,21%	Terça-feira
29/03/2006	37.491	0,76%	Quarta-feira
30/03/2006	37.776	0,46%	Quinta-feira
31/03/2006	37.951	2,02%	Sexta-feira
01/04/2006			Sábado
02/04/2006			Domingo
03/04/2006	38.717	0,22%	Segunda-feira
04/04/2006	38.802	0,65%	Terça-feira
05/04/2006	39.053	0,59%	Quarta-feira
06/04/2006	39.285	-0,91%	Quinta-feira
07/04/2006	38.926	-1,16%	Sexta-feira
08/04/2006			Sábado
09/04/2006			Domingo
10/04/2006	38.474	-1,49%	Segunda-feira
11/04/2006	37.901	1,39%	Terça-feira
12/04/2006	38.427	-0,90%	Quarta-feira
13/04/2006	38.082	1,00%	Quinta-feira
14/04/2006			Sexta-feira
15/04/2006			Sábado
16/04/2006			Domingo
17/04/2006	38.462	2,89%	Segunda-feira
18/04/2006	39.572	0,92%	Terça-feira
19/04/2006	39.937	-0,41%	Quarta-feira
20/04/2006	39.774	-0,06%	Quinta-feira
21/04/2006			Sexta-feira
22/04/2006			Sábado
23/04/2006			Domingo
24/04/2006	39.751	-0,03%	Segunda-feira
25/04/2006	39.738	1,69%	Terça-feira
26/04/2006	40.410	-1,63%	Quarta-feira
27/04/2006	39.751	1,54%	Quinta-feira
28/04/2006	40.363	1,62%	Sexta-feira
29/04/2006			Sábado
30/04/2006			Domingo
01/05/2006			Segunda-feira
02/05/2006	41.016	-0,24%	Terça-feira
03/05/2006	40.919	0,14%	Quarta-feira
04/05/2006	40.975	1,08%	Quinta-feira
05/05/2006	41.417	0,24%	Sexta-feira
06/05/2006			Sábado
07/05/2006			Domingo
08/05/2006	41.515	1,12%	Segunda-feira
09/05/2006	41.979	-0,54%	Terça-feira
10/05/2006	41.751	-2,17%	Quarta-feira
11/05/2006	40.847	-1,56%	Quinta-feira
12/05/2006	40.211	-2,34%	Sexta-feira
13/05/2006			Sábado
14/05/2006			Domingo
15/05/2006	39.271	0,37%	Segunda-feira
16/05/2006	39.416	-2,85%	Terça-feira
17/05/2006	38.291	-1,26%	Quarta-feira
18/05/2006	37.807	-0,20%	Quinta-feira
19/05/2006	37.733	-3,28%	Sexta-feira
20/05/2006			Sábado
21/05/2006			Domingo

<b>Data</b>	<b>Índice de ações - Ibovespa</b>	<b>Fórmula</b>	<b>Dias da Semana</b>
22/05/2006	36.497	-1,06%	Segunda-feira
23/05/2006	36.110	-0,88%	Terça-feira
24/05/2006	35.792	4,96%	Quarta-feira
25/05/2006	37.569	2,82%	Quinta-feira
26/05/2006	38.630	-1,25%	Sexta-feira
27/05/2006			Sábado
28/05/2006			Domingo
29/05/2006	38.145	-4,54%	Segunda-feira
30/05/2006	36.413	0,32%	Terça-feira
31/05/2006	36.530	3,33%	Quarta-feira
01/06/2006	37.748	0,51%	Quinta-feira
02/06/2006	37.942	-3,17%	Sexta-feira
03/06/2006			Sábado
04/06/2006			Domingo
05/06/2006	36.740	-0,50%	Segunda-feira
06/06/2006	36.558	-3,54%	Terça-feira
07/06/2006	35.264	0,49%	Quarta-feira
08/06/2006	35.438	-1,02%	Quinta-feira
09/06/2006	35.075	-4,33%	Sexta-feira
10/06/2006			Sábado
11/06/2006			Domingo
12/06/2006	33.555	-2,11%	Segunda-feira
13/06/2006	32.848	0,29%	Terça-feira
14/06/2006	32.941	4,42%	Quarta-feira
15/06/2006			Quinta-feira
16/06/2006	34.399	-1,46%	Sexta-feira
17/06/2006			Sábado
18/06/2006			Domingo
19/06/2006	33.897	-0,78%	Segunda-feira
20/06/2006	33.632	2,72%	Terça-feira
21/06/2006	34.547	-0,67%	Quarta-feira
22/06/2006	34.317	1,00%	Quinta-feira
23/06/2006	34.661	-0,09%	Sexta-feira
24/06/2006			Sábado
25/06/2006			Domingo
26/06/2006	34.631	-0,74%	Segunda-feira
27/06/2006	34.375	1,34%	Terça-feira
28/06/2006	34.834	4,74%	Quarta-feira
29/06/2006	36.487	0,39%	Quinta-feira
30/06/2006	36.631	1,98%	Sexta-feira
01/07/2006			Sábado
02/07/2006			Domingo
03/07/2006	37.357	0,03%	Segunda-feira
04/07/2006	37.367	-2,65%	Terça-feira
05/07/2006	36.378	0,43%	Quarta-feira
06/07/2006	36.533	-1,18%	Quinta-feira
07/07/2006	36.102	0,11%	Sexta-feira
08/07/2006			Sábado
09/07/2006			Domingo
10/07/2006	36.141	1,14%	Segunda-feira
11/07/2006	36.554	-0,89%	Terça-feira
12/07/2006	36.230	-2,42%	Quarta-feira
13/07/2006	35.354	-0,01%	Quinta-feira
14/07/2006	35.350	-1,37%	Sexta-feira
15/07/2006			Sábado
16/07/2006			Domingo
17/07/2006	34.866	0,76%	Segunda-feira

<b>Data</b>	<b>Índice de ações - Ibovespa</b>	<b>Fórmula</b>	<b>Dias da Semana</b>
18/07/2006	35.130	4,71%	Terça-feira
19/07/2006	36.785	-2,55%	Quarta-feira
20/07/2006	35.847	-0,94%	Quinta-feira
21/07/2006	35.510	2,01%	Sexta-feira
22/07/2006			Sábado
23/07/2006			Domingo
24/07/2006	36.224	1,26%	Segunda-feira
25/07/2006	36.681	-0,24%	Terça-feira
26/07/2006	36.594	0,80%	Quarta-feira
27/07/2006	36.888	1,34%	Quinta-feira
28/07/2006	37.381	-0,81%	Sexta-feira
29/07/2006			Sábado
30/07/2006			Domingo
31/07/2006	37.077	-0,64%	Segunda-feira
01/08/2006	36.839	1,22%	Terça-feira
02/08/2006	37.288	0,44%	Quarta-feira
03/08/2006	37.451	1,06%	Quinta-feira
04/08/2006	37.848	-0,40%	Sexta-feira
05/08/2006			Sábado
06/08/2006			Domingo
07/08/2006	37.698	-0,26%	Segunda-feira
08/08/2006	37.600	-0,92%	Terça-feira
09/08/2006	37.255	0,26%	Quarta-feira
10/08/2006	37.354	-1,10%	Quinta-feira
11/08/2006	36.944	-1,05%	Sexta-feira
12/08/2006			Sábado
13/08/2006			Domingo
14/08/2006	36.557	2,02%	Segunda-feira
15/08/2006	37.296	1,02%	Terça-feira
16/08/2006	37.678	-0,32%	Quarta-feira
17/08/2006	37.559	-0,02%	Quinta-feira
18/08/2006	37.552	-1,04%	Sexta-feira
19/08/2006			Sábado
20/08/2006			Domingo
21/08/2006	37.161	-1,30%	Segunda-feira
22/08/2006	36.678	-3,18%	Terça-feira
23/08/2006	35.512	0,80%	Quarta-feira
24/08/2006	35.797	0,45%	Quinta-feira
25/08/2006	35.958	1,16%	Sexta-feira
26/08/2006			Sábado
27/08/2006			Domingo
28/08/2006	36.375	-0,19%	Segunda-feira
29/08/2006	36.304	0,03%	Terça-feira
30/08/2006	36.313	-0,22%	Quarta-feira
31/08/2006	36.232	3,03%	Quinta-feira
01/09/2006	37.329	0,98%	Sexta-feira
02/09/2006			Sábado
03/09/2006			Domingo
04/09/2006	37.693	-0,86%	Segunda-feira
05/09/2006	37.368	-1,76%	Terça-feira
06/09/2006	36.710	-0,41%	Quarta-feira
07/09/2006			Quinta-feira
08/09/2006	36.558	-2,15%	Sexta-feira
09/09/2006			Sábado
10/09/2006			Domingo
11/09/2006	35.772	1,05%	Segunda-feira
12/09/2006	36.147	1,12%	Terça-feira



<b>Data</b>	<b>Índice de ações - Ibovespa</b>	<b>Fórmula</b>	<b>Dias da Semana</b>
13/09/2006	36.550	-1,08%	Quarta-feira
14/09/2006	36.154	0,05%	Quinta-feira
15/09/2006	36.170	0,86%	Sexta-feira
16/09/2006			Sábado
17/09/2006			Domingo
18/09/2006	36.483	-1,64%	Segunda-feira
19/09/2006	35.886	-1,92%	Terça-feira
20/09/2006	35.197	-1,04%	Quarta-feira
21/09/2006	34.830	-0,09%	Quinta-feira
22/09/2006	34.799	0,50%	Sexta-feira
23/09/2006			Sábado
24/09/2006			Domingo
25/09/2006	34.973	2,42%	Segunda-feira
26/09/2006	35.819	0,80%	Terça-feira
27/09/2006	36.106	1,05%	Quarta-feira
28/09/2006	36.486	-0,10%	Quinta-feira
29/09/2006	36.449	1,67%	Sexta-feira
30/09/2006			Sábado
01/10/2006			Domingo
02/10/2006	37.058	-1,67%	Segunda-feira
03/10/2006	36.438	3,60%	Terça-feira
04/10/2006	37.749	0,60%	Quarta-feira
05/10/2006	37.977	-0,10%	Quinta-feira
06/10/2006	37.940	1,23%	Sexta-feira
07/10/2006			Sábado
08/10/2006			Domingo
09/10/2006	38.406	0,65%	Segunda-feira
10/10/2006	38.655	-0,86%	Terça-feira
11/10/2006	38.322	1,38%	Quarta-feira
12/10/2006			Quinta-feira
13/10/2006	38.850	0,98%	Sexta-feira
14/10/2006			Sábado
15/10/2006			Domingo
16/10/2006	39.229	-0,85%	Segunda-feira
17/10/2006	38.898	-0,54%	Terça-feira
18/10/2006	38.686	0,60%	Quarta-feira
19/10/2006	38.920	-0,71%	Quinta-feira
20/10/2006	38.643	1,51%	Sexta-feira
21/10/2006			Sábado
22/10/2006			Domingo
23/10/2006	39.227	0,69%	Segunda-feira
24/10/2006	39.499	0,16%	Terça-feira
25/10/2006	39.563	0,21%	Quarta-feira
26/10/2006	39.645	-0,80%	Quinta-feira
27/10/2006	39.328	-1,09%	Sexta-feira
28/10/2006			Sábado
29/10/2006			Domingo
30/10/2006	38.900	0,93%	Segunda-feira
31/10/2006	39.263	1,70%	Terça-feira
01/11/2006	39.930	1,26%	Quarta-feira
02/11/2006			Quinta-feira
03/11/2006	40.435	2,01%	Sexta-feira
04/11/2006			Sábado
05/11/2006			Domingo
06/11/2006	41.247	-0,48%	Segunda-feira
07/11/2006	41.048	0,70%	Terça-feira
08/11/2006	41.334	-1,26%	Quarta-feira

<b>Data</b>	<b>Índice de ações - Ibovespa</b>	<b>Fórmula</b>	<b>Dias da Semana</b>
09/11/2006	40.815	-0,23%	Quinta-feira
10/11/2006	40.720	-0,28%	Sexta-feira
11/11/2006			Sábado
12/11/2006			Domingo
13/11/2006	40.606	1,69%	Segunda-feira
14/11/2006	41.291	-0,31%	Terça-feira
15/11/2006			Quarta-feira
16/11/2006	41.162	-0,32%	Quinta-feira
17/11/2006			Sexta-feira
18/11/2006			Sábado
19/11/2006			Domingo
20/11/2006	41.029	1,32%	Segunda-feira
21/11/2006	41.570	0,82%	Terça-feira
22/11/2006	41.913	0,37%	Quarta-feira
23/11/2006	42.070	-0,74%	Quinta-feira
24/11/2006	41.758	-2,02%	Sexta-feira
25/11/2006			Sábado
26/11/2006			Domingo
27/11/2006	40.915	0,31%	Segunda-feira
28/11/2006	41.043	2,26%	Terça-feira
29/11/2006	41.970	-0,09%	Quarta-feira
30/11/2006	41.932	-1,44%	Quinta-feira
01/12/2006	41.327	3,21%	Sexta-feira
02/12/2006			Sábado
03/12/2006			Domingo
04/12/2006	42.654	1,18%	Segunda-feira
05/12/2006	43.157	-0,14%	Terça-feira
06/12/2006	43.096	-0,43%	Quarta-feira
07/12/2006	42.909	0,16%	Quinta-feira
08/12/2006	42.978	0,74%	Sexta-feira
09/12/2006			Sábado
10/12/2006			Domingo
11/12/2006	43.297	-0,64%	Segunda-feira
12/12/2006	43.018	0,62%	Terça-feira
13/12/2006	43.285	1,09%	Quarta-feira
14/12/2006	43.755	-0,36%	Quinta-feira
15/12/2006	43.596	-0,20%	Sexta-feira
16/12/2006			Sábado
17/12/2006			Domingo
18/12/2006	43.509	0,19%	Segunda-feira
19/12/2006	43.590	-0,20%	Terça-feira
20/12/2006	43.502	-0,34%	Quarta-feira
21/12/2006			Quinta-feira
22/12/2006	43.356	0,57%	Sexta-feira
23/12/2006			Sábado
24/12/2006			Domingo
25/12/2006			Segunda-feira
26/12/2006	43.603	2,12%	Terça-feira
27/12/2006	44.526	-0,12%	Quarta-feira
28/12/2006	44.474	0,00%	Quinta-feira
29/12/2006	44.474	2,04%	Sexta-feira
30/12/2006			Sábado
31/12/2006			Domingo
01/01/2007			Segunda-feira
02/01/2007	45.383	-2,07%	Terça-feira
03/01/2007	44.445	-0,96%	Quarta-feira
04/01/2007	44.020	-4,03%	Quinta-feira

<b>Data</b>	<b>Índice de ações - Ibovespa</b>	<b>Fórmula</b>	<b>Dias da Semana</b>
05/01/2007	42.245	1,38%	Sexta-feira
06/01/2007			Sábado
07/01/2007			Domingo
08/01/2007	42.830	-1,92%	Segunda-feira
09/01/2007	42.007	0,78%	Terça-feira
10/01/2007	42.336	0,79%	Quarta-feira
11/01/2007	42.670	1,00%	Quinta-feira
12/01/2007	43.095	-0,41%	Sexta-feira
13/01/2007			Sábado
14/01/2007			Domingo
15/01/2007	42.919	-0,69%	Segunda-feira
16/01/2007	42.624	0,26%	Terça-feira
17/01/2007	42.735	-0,60%	Quarta-feira
18/01/2007	42.478	2,24%	Quinta-feira
19/01/2007	43.428	0,29%	Sexta-feira
20/01/2007			Sábado
21/01/2007			Domingo
22/01/2007	43.553	1,43%	Segunda-feira
23/01/2007	44.177	1,15%	Terça-feira
24/01/2007	44.687	-0,61%	Quarta-feira
25/01/2007			Quinta-feira
26/01/2007	44.412	-1,89%	Sexta-feira
27/01/2007			Sábado
28/01/2007			Domingo
29/01/2007	43.573	1,08%	Segunda-feira
30/01/2007	44.044	1,36%	Terça-feira
31/01/2007	44.642	0,39%	Quarta-feira
01/02/2007	44.815	0,41%	Quinta-feira
02/02/2007	44.998	0,64%	Sexta-feira
03/02/2007			Sábado
04/02/2007			Domingo
05/02/2007	45.286	0,14%	Segunda-feira
06/02/2007	45.352	-1,68%	Terça-feira
07/02/2007	44.588	0,68%	Quarta-feira
08/02/2007	44.892	-1,35%	Quinta-feira
09/02/2007	44.284	-0,79%	Sexta-feira
10/02/2007			Sábado
11/02/2007			Domingo
12/02/2007	43.935	2,87%	Segunda-feira
13/02/2007	45.197	1,77%	Terça-feira
14/02/2007	45.996	-0,09%	Quarta-feira
15/02/2007	45.955	-0,13%	Quinta-feira
16/02/2007	45.894	0,43%	Sexta-feira
17/02/2007			Sábado
18/02/2007			Domingo
19/02/2007			Segunda-feira
20/02/2007			Terça-feira
21/02/2007	46.090	0,79%	Quarta-feira
22/02/2007	46.452	-0,94%	Quinta-feira
23/02/2007	46.016	0,42%	Sexta-feira
24/02/2007			Sábado
25/02/2007			Domingo
26/02/2007	46.207	-6,63%	Segunda-feira
27/02/2007	43.145	1,73%	Terça-feira
28/02/2007	43.892	-0,86%	Quarta-feira
01/03/2007	43.517	-2,64%	Quinta-feira
02/03/2007	42.370	-2,81%	Sexta-feira

<b>Data</b>	<b>Índice de ações - Ibovespa</b>	<b>Fórmula</b>	<b>Dias da Semana</b>
03/03/2007			Sábado
04/03/2007			Domingo
05/03/2007	41.179	4,95%	Segunda-feira
06/03/2007	43.218	-1,28%	Terça-feira
07/03/2007	42.667	1,87%	Quarta-feira
08/03/2007	43.466	1,54%	Quinta-feira
09/03/2007	44.133	0,26%	Sexta-feira
10/03/2007			Sábado
11/03/2007			Domingo
12/03/2007	44.249	-3,39%	Segunda-feira
13/03/2007	42.749	1,26%	Terça-feira
14/03/2007	43.288	-0,02%	Quarta-feira
15/03/2007	43.278	-1,27%	Quinta-feira
16/03/2007	42.730	2,30%	Sexta-feira
17/03/2007			Sábado
18/03/2007			Domingo
19/03/2007	43.712	1,46%	Segunda-feira
20/03/2007	44.351	2,89%	Terça-feira
21/03/2007	45.631	-0,45%	Quarta-feira
22/03/2007	45.424	0,24%	Quinta-feira
23/03/2007	45.533	0,25%	Sexta-feira
24/03/2007			Sábado
25/03/2007			Domingo
26/03/2007	45.645	-0,96%	Segunda-feira
27/03/2007	45.207	-1,60%	Terça-feira
28/03/2007	44.484	1,96%	Quarta-feira
29/03/2007	45.355	0,99%	Quinta-feira
30/03/2007	45.805	-0,45%	Sexta-feira
31/03/2007			Sábado
01/04/2007			Domingo
02/04/2007	45.597	1,51%	Segunda-feira
03/04/2007	46.288	0,57%	Terça-feira
04/04/2007	46.554	0,20%	Quarta-feira
05/04/2007	46.647	0,45%	Quinta-feira
06/04/2007			Sexta-feira
07/04/2007			Sábado
08/04/2007			Domingo
09/04/2007	46.855	0,68%	Segunda-feira
10/04/2007	47.174	-0,50%	Terça-feira
11/04/2007	46.939	0,87%	Quarta-feira
12/04/2007	47.347	1,22%	Quinta-feira
13/04/2007	47.926	2,08%	Sexta-feira
14/04/2007			Sábado
15/04/2007			Domingo
16/04/2007	48.921	-0,34%	Segunda-feira
17/04/2007	48.755	-0,09%	Terça-feira
18/04/2007	48.710	0,11%	Quarta-feira
19/04/2007	48.762	-0,73%	Quinta-feira
20/04/2007	48.408	1,56%	Sexta-feira
21/04/2007			Sábado
22/04/2007			Domingo
23/04/2007	49.162	-0,19%	Segunda-feira
24/04/2007	49.071	1,23%	Terça-feira
25/04/2007	49.676	-1,22%	Quarta-feira
26/04/2007	49.068	0,33%	Quinta-feira
27/04/2007	49.230	-0,55%	Sexta-feira
28/04/2007			Sábado

<b>Data</b>	<b>Índice de ações - Ibovespa</b>	<b>Fórmula</b>	<b>Dias da Semana</b>
29/04/2007			Domingo
30/04/2007	48.957	1,05%	Segunda-feira
01/05/2007			Terça-feira
02/05/2007	49.472	1,51%	Quarta-feira
03/05/2007	50.218	0,76%	Quinta-feira
04/05/2007	50.598	-0,62%	Sexta-feira
05/05/2007			Sábado
06/05/2007			Domingo
07/05/2007	50.282	-0,01%	Segunda-feira
08/05/2007	50.278	2,03%	Terça-feira
09/05/2007	51.300	-2,08%	Quarta-feira
10/05/2007	50.235	1,33%	Quinta-feira
11/05/2007	50.902	-0,77%	Sexta-feira
12/05/2007			Sábado
13/05/2007			Domingo
14/05/2007	50.511	0,01%	Segunda-feira
15/05/2007	50.518	2,41%	Terça-feira
16/05/2007	51.738	-0,21%	Quarta-feira
17/05/2007	51.631	0,86%	Quinta-feira
18/05/2007	52.078	0,66%	Sexta-feira
19/05/2007			Sábado
20/05/2007			Domingo
21/05/2007	52.423	-0,41%	Segunda-feira
22/05/2007	52.208	-0,76%	Terça-feira
23/05/2007	51.813	-2,47%	Quarta-feira
24/05/2007	50.531	2,15%	Quinta-feira
25/05/2007	51.618	0,97%	Sexta-feira
26/05/2007			Sábado
27/05/2007			Domingo
28/05/2007	52.120	-0,78%	Segunda-feira
29/05/2007	51.713	1,57%	Terça-feira
30/05/2007	52.528	-0,49%	Quarta-feira
31/05/2007	52.268	2,21%	Quinta-feira
01/06/2007	53.423	-0,34%	Sexta-feira
02/06/2007			Sábado
03/06/2007			Domingo
04/06/2007	53.243	-0,15%	Segunda-feira
05/06/2007	53.162	-2,09%	Terça-feira
06/06/2007	52.049	0,54%	Quarta-feira
07/06/2007			Quinta-feira
08/06/2007	52.330	0,85%	Sexta-feira
09/06/2007			Sábado
10/06/2007			Domingo
11/06/2007	52.777	-1,86%	Segunda-feira
12/06/2007	51.797	2,31%	Terça-feira
13/06/2007	52.994	1,36%	Quarta-feira
14/06/2007	53.713	1,50%	Quinta-feira
15/06/2007	54.519	0,39%	Sexta-feira
16/06/2007			Sábado
17/06/2007			Domingo
18/06/2007	54.730	-0,16%	Segunda-feira
19/06/2007	54.644	-1,12%	Terça-feira
20/06/2007	54.029	1,16%	Quarta-feira
21/06/2007	54.657	-0,71%	Quinta-feira
22/06/2007	54.267	-0,42%	Sexta-feira
23/06/2007			Sábado
24/06/2007			Domingo

<b>Data</b>	<b>Índice de ações - Ibovespa</b>	<b>Fórmula</b>	<b>Dias da Semana</b>
25/06/2007	54.042	-0,35%	Segunda-feira
26/06/2007	53.852	0,54%	Terça-feira
27/06/2007	54.143	0,01%	Quarta-feira
28/06/2007	54.147	0,45%	Quinta-feira
29/06/2007	54.392	1,80%	Sexta-feira
30/06/2007			Sábado
01/07/2007			Domingo
02/07/2007	55.371	0,59%	Segunda-feira
03/07/2007	55.700	-0,01%	Terça-feira
04/07/2007	55.696	0,42%	Quarta-feira
05/07/2007	55.932	0,91%	Quinta-feira
06/07/2007	56.444	-0,99%	Sexta-feira
07/07/2007			Sábado
08/07/2007			Domingo
09/07/2007			Segunda-feira
10/07/2007	55.883	0,85%	Terça-feira
11/07/2007	56.356	2,23%	Quarta-feira
12/07/2007	57.613	0,05%	Quinta-feira
13/07/2007	57.644	-0,47%	Sexta-feira
14/07/2007			Sábado
15/07/2007			Domingo
16/07/2007	57.374	0,50%	Segunda-feira
17/07/2007	57.660	-0,18%	Terça-feira
18/07/2007	57.556	0,99%	Quarta-feira
19/07/2007	58.125	-1,17%	Quinta-feira
20/07/2007	57.443	1,03%	Sexta-feira
21/07/2007			Sábado
22/07/2007			Domingo
23/07/2007	58.037	-3,86%	Segunda-feira
24/07/2007	55.795	0,37%	Terça-feira
25/07/2007	56.001	-3,76%	Quarta-feira
26/07/2007	53.893	-1,80%	Quinta-feira
27/07/2007	52.922	3,12%	Sexta-feira
28/07/2007			Sábado
29/07/2007			Domingo
30/07/2007	54.573	-0,71%	Segunda-feira
31/07/2007	54.183	0,09%	Terça-feira
01/08/2007	54.234	0,84%	Quarta-feira
02/08/2007	54.691	-3,37%	Quinta-feira
03/08/2007	52.846	0,46%	Sexta-feira
04/08/2007			Sábado
05/08/2007			Domingo
06/08/2007	53.091	1,34%	Segunda-feira
07/08/2007	53.802	2,67%	Terça-feira
08/08/2007	55.241	-3,28%	Quarta-feira
09/08/2007	53.431	-1,48%	Quinta-feira
10/08/2007	52.638	-0,39%	Sexta-feira
11/08/2007			Sábado
12/08/2007			Domingo
13/08/2007	52.434	-2,90%	Segunda-feira
14/08/2007	50.912	-3,19%	Terça-feira
15/08/2007	49.285	-2,58%	Quarta-feira
16/08/2007	48.016	1,13%	Quinta-feira
17/08/2007	48.559	1,33%	Sexta-feira
18/08/2007			Sábado
19/08/2007			Domingo
20/08/2007	49.206	1,24%	Segunda-feira

<b>Data</b>	<b>Índice de ações - Ibovespa</b>	<b>Fórmula</b>	<b>Dias da Semana</b>
21/08/2007	49.815	3,87%	Terça-feira
22/08/2007	51.745	0,20%	Quarta-feira
23/08/2007	51.848	2,22%	Quinta-feira
24/08/2007	52.998	0,15%	Sexta-feira
25/08/2007			Sábado
26/08/2007			Domingo
27/08/2007	53.078	-2,70%	Segunda-feira
28/08/2007	51.645	2,11%	Terça-feira
29/08/2007	52.735	0,23%	Quarta-feira
30/08/2007	52.858	3,37%	Quinta-feira
31/08/2007	54.637	0,36%	Sexta-feira
01/09/2007			Sábado
02/09/2007			Domingo
03/09/2007	54.832	0,76%	Segunda-feira
04/09/2007	55.250	-1,53%	Terça-feira
05/09/2007	54.408	0,30%	Quarta-feira
06/09/2007	54.569	-3,51%	Quinta-feira
07/09/2007			Sexta-feira
08/09/2007			Sábado
09/09/2007			Domingo
10/09/2007	52.653	2,41%	Segunda-feira
11/09/2007	53.921	-0,07%	Terça-feira
12/09/2007	53.883	1,90%	Quarta-feira
13/09/2007	54.908	-0,43%	Quinta-feira
14/09/2007	54.671	-0,60%	Sexta-feira
15/09/2007			Sábado
16/09/2007			Domingo
17/09/2007	54.341	4,28%	Segunda-feira
18/09/2007	56.666	1,06%	Terça-feira
19/09/2007	57.264	-0,62%	Quarta-feira
20/09/2007	56.906	1,57%	Quinta-feira
21/09/2007	57.799	1,59%	Sexta-feira
22/09/2007			Sábado
23/09/2007			Domingo
24/09/2007	58.719	0,24%	Segunda-feira
25/09/2007	58.858	1,46%	Terça-feira
26/09/2007	59.715	2,24%	Quarta-feira
27/09/2007	61.052	-0,96%	Quinta-feira
28/09/2007	60.465	3,10%	Sexta-feira
29/09/2007			Sábado
30/09/2007			Domingo
01/10/2007	62.340	-0,52%	Segunda-feira
02/10/2007	62.017	-3,09%	Terça-feira
03/10/2007	60.099	0,51%	Quarta-feira
04/10/2007	60.407	3,17%	Quinta-feira
05/10/2007	62.319	0,55%	Sexta-feira
06/10/2007			Sábado
07/10/2007			Domingo
08/10/2007	62.661	1,42%	Segunda-feira
09/10/2007	63.549	-0,55%	Terça-feira
10/10/2007	63.197	-1,17%	Quarta-feira
11/10/2007	62.456	0,82%	Quinta-feira
12/10/2007			Sexta-feira
13/10/2007			Sábado
14/10/2007			Domingo
15/10/2007	62.969	-1,99%	Segunda-feira
16/10/2007	61.718	2,39%	Terça-feira

<b>Data</b>	<b>Índice de ações - Ibovespa</b>	<b>Fórmula</b>	<b>Dias da Semana</b>
17/10/2007	63.194	0,11%	Quarta-feira
18/10/2007	63.261	-3,74%	Quinta-feira
19/10/2007	60.894	0,53%	Sexta-feira
20/10/2007			Sábado
21/10/2007			Domingo
22/10/2007	61.215	2,42%	Segunda-feira
23/10/2007	62.697	-0,12%	Terça-feira
24/10/2007	62.625	-0,45%	Quarta-feira
25/10/2007	62.341	3,10%	Quinta-feira
26/10/2007	64.276	1,20%	Sexta-feira
27/10/2007			Sábado
28/10/2007			Domingo
29/10/2007	65.044	-1,02%	Segunda-feira
30/10/2007	64.383	1,45%	Terça-feira
31/10/2007	65.318	-1,94%	Quarta-feira
01/11/2007	64.050	-1,70%	Quinta-feira
02/11/2007			Sexta-feira
03/11/2007			Sábado
04/11/2007			Domingo
05/11/2007	62.960	2,45%	Segunda-feira
06/11/2007	64.503	-1,55%	Terça-feira
07/11/2007	63.501	0,10%	Quarta-feira
08/11/2007	63.562	1,19%	Quinta-feira
09/11/2007	64.321	-4,34%	Sexta-feira
10/11/2007			Sábado
11/11/2007			Domingo
12/11/2007	61.527	2,28%	Segunda-feira
13/11/2007	62.927	2,71%	Terça-feira
14/11/2007	64.631	-0,03%	Quarta-feira
15/11/2007			Quinta-feira
16/11/2007	64.609	0,00%	Sexta-feira
17/11/2007			Sábado
18/11/2007			Domingo
19/11/2007	64.609	-6,23%	Segunda-feira
20/11/2007			Terça-feira
21/11/2007	60.582	0,12%	Quarta-feira
22/11/2007	60.653	0,52%	Quinta-feira
23/11/2007	60.971	-3,12%	Sexta-feira
24/11/2007			Sábado
25/11/2007			Domingo
26/11/2007	59.069	0,61%	Segunda-feira
27/11/2007	59.432	3,84%	Terça-feira
28/11/2007	61.715	0,72%	Quarta-feira
29/11/2007	62.156	1,37%	Quinta-feira
30/11/2007	63.006	0,31%	Sexta-feira
01/12/2007			Sábado
02/12/2007			Domingo
03/12/2007	63.200	0,45%	Segunda-feira
04/12/2007	63.482	2,28%	Terça-feira
05/12/2007	64.928	1,33%	Quarta-feira
06/12/2007	65.791	-0,23%	Quinta-feira
07/12/2007	65.639	-0,29%	Sexta-feira
08/12/2007			Sábado
09/12/2007			Domingo
10/12/2007	65.446	0,10%	Segunda-feira
11/12/2007	65.512	-1,18%	Terça-feira
12/12/2007	64.742	-2,90%	Quarta-feira



<b>Data</b>	<b>Índice de ações - Ibovespa</b>	<b>Fórmula</b>	<b>Dias da Semana</b>
13/12/2007	62.861	-0,66%	Quinta-feira
14/12/2007	62.445	-4,19%	Sexta-feira
15/12/2007			Sábado
16/12/2007			Domingo
17/12/2007	59.828	2,12%	Segunda-feira
18/12/2007	61.096	1,02%	Terça-feira
19/12/2007	61.722	-0,01%	Quarta-feira
20/12/2007	61.716	2,24%	Quinta-feira
21/12/2007	63.097	1,89%	Sexta-feira
22/12/2007			Sábado
23/12/2007			Domingo
24/12/2007			Segunda-feira
25/12/2007			Terça-feira
26/12/2007	64.288	-0,80%	Quarta-feira
27/12/2007	63.774	0,18%	Quinta-feira
28/12/2007	63.886	-1,68%	Sexta-feira
29/12/2007			Sábado
30/12/2007			Domingo
31/12/2007			Segunda-feira
01/01/2008			Terça-feira
02/01/2008	62.815	0,12%	Quarta-feira
03/01/2008	62.891	-2,95%	Quinta-feira
04/01/2008	61.036	-0,43%	Sexta-feira
05/01/2008			Sábado
06/01/2008			Domingo
07/01/2008	60.772	2,15%	Segunda-feira
08/01/2008	62.081	0,96%	Terça-feira
09/01/2008	62.674	1,34%	Quarta-feira
10/01/2008	63.515	-2,48%	Quinta-feira
11/01/2008	61.942	0,40%	Sexta-feira
12/01/2008			Sábado
13/01/2008			Domingo
14/01/2008	62.188	-3,67%	Segunda-feira
15/01/2008	59.907	-1,89%	Terça-feira
16/01/2008	58.777	-2,96%	Quarta-feira
17/01/2008	57.037	0,82%	Quinta-feira
18/01/2008	57.506	-6,60%	Sexta-feira
19/01/2008			Sábado
20/01/2008			Domingo
21/01/2008	53.709	4,45%	Segunda-feira
22/01/2008	56.097	-3,32%	Terça-feira
23/01/2008	54.235	5,95%	Quarta-feira
24/01/2008	57.463	1,97%	Quinta-feira
25/01/2008			Sexta-feira
26/01/2008			Sábado
27/01/2008			Domingo
28/01/2008	58.594	1,60%	Segunda-feira
29/01/2008	59.530	1,28%	Terça-feira
30/01/2008	60.289	-1,33%	Quarta-feira
31/01/2008	59.490	2,67%	Quinta-feira
01/02/2008	61.080	-3,46%	Sexta-feira
02/02/2008			Sábado
03/02/2008			Domingo
04/02/2008			Segunda-feira
05/02/2008			Terça-feira
06/02/2008	58.969	-0,01%	Quarta-feira
07/02/2008	58.965	0,19%	Quinta-feira

<b>Data</b>	<b>Índice de ações - Ibovespa</b>	<b>Fórmula</b>	<b>Dias da Semana</b>
08/02/2008	59.076	2,65%	Sexta-feira
09/02/2008			Sábado
10/02/2008			Domingo
11/02/2008	60.643	1,92%	Segunda-feira
12/02/2008	61.805	1,27%	Terça-feira
13/02/2008	62.591	-1,23%	Quarta-feira
14/02/2008	61.819	-0,89%	Quinta-feira
15/02/2008	61.272	2,50%	Sexta-feira
16/02/2008			Sábado
17/02/2008			Domingo
18/02/2008	62.801	-0,80%	Segunda-feira
19/02/2008	62.297	2,33%	Terça-feira
20/02/2008	63.747	0,07%	Quarta-feira
21/02/2008	63.792	1,28%	Quinta-feira
22/02/2008	64.609	0,61%	Sexta-feira
23/02/2008			Sábado
24/02/2008			Domingo
25/02/2008	65.001	0,28%	Segunda-feira
26/02/2008	65.183	0,48%	Terça-feira
27/02/2008	65.495	0,09%	Quarta-feira
28/02/2008	65.555	-3,15%	Quinta-feira
29/02/2008	63.489	1,58%	Sexta-feira
01/03/2008			Sábado
02/03/2008			Domingo
03/03/2008	64.490	-1,29%	Segunda-feira
04/03/2008	63.656	1,53%	Terça-feira
05/03/2008	64.629	-2,56%	Quarta-feira
06/03/2008	62.975	-1,76%	Quinta-feira
07/03/2008	61.868	-3,02%	Sexta-feira
08/03/2008			Sábado
09/03/2008			Domingo
10/03/2008	59.999	3,95%	Segunda-feira
11/03/2008	62.368	-0,31%	Terça-feira
12/03/2008	62.177	0,17%	Quarta-feira
13/03/2008	62.280	-0,46%	Quinta-feira
14/03/2008	61.991	-3,19%	Sexta-feira
15/03/2008			Sábado
16/03/2008			Domingo
17/03/2008	60.012	3,20%	Segunda-feira
18/03/2008	61.933	-5,01%	Terça-feira
19/03/2008	58.827	0,27%	Quarta-feira
20/03/2008	58.987	1,40%	Quinta-feira
21/03/2008			Sexta-feira
22/03/2008			Sábado
23/03/2008			Domingo
24/03/2008	59.813	2,38%	Segunda-feira
25/03/2008	61.234	0,30%	Terça-feira
26/03/2008	61.415	-1,06%	Quarta-feira
27/03/2008	60.762	-0,51%	Quinta-feira
28/03/2008	60.452	0,85%	Sexta-feira
29/03/2008			Sábado
30/03/2008			Domingo
31/03/2008	60.968	2,96%	Segunda-feira
01/04/2008	62.775	0,94%	Terça-feira
02/04/2008	63.364	1,28%	Quarta-feira
03/04/2008	64.175	0,42%	Quinta-feira
04/04/2008	64.446	-0,42%	Sexta-feira

<b>Data</b>	<b>Índice de ações - Ibovespa</b>	<b>Fórmula</b>	<b>Dias da Semana</b>
05/04/2008			Sábado
06/04/2008			Domingo
07/04/2008	64.176	0,57%	Segunda-feira
08/04/2008	64.540	-1,65%	Terça-feira
09/04/2008	63.477	0,08%	Quarta-feira
10/04/2008	63.527	-1,48%	Quinta-feira
11/04/2008	62.585	-0,69%	Sexta-feira
12/04/2008			Sábado
13/04/2008			Domingo
14/04/2008	62.153	0,75%	Segunda-feira
15/04/2008	62.618	2,45%	Terça-feira
16/04/2008	64.152	0,62%	Quarta-feira
17/04/2008	64.552	0,57%	Quinta-feira
18/04/2008	64.923	0,75%	Sexta-feira
19/04/2008			Sábado
20/04/2008			Domingo
21/04/2008			Segunda-feira
22/04/2008	65.413	-0,71%	Terça-feira
23/04/2008	64.948	-0,57%	Quarta-feira
24/04/2008	64.576	0,95%	Quinta-feira
25/04/2008	65.187	0,75%	Sexta-feira
26/04/2008			Sábado
27/04/2008			Domingo
28/04/2008	65.678	-2,82%	Segunda-feira
29/04/2008	63.826	6,33%	Terça-feira
30/04/2008	67.868	2,21%	Quarta-feira
01/05/2008			Quinta-feira
02/05/2008	69.366	1,17%	Sexta-feira
03/05/2008			Sábado
04/05/2008			Domingo
05/05/2008	70.175	0,03%	Segunda-feira
06/05/2008	70.195	-1,68%	Terça-feira
07/05/2008	69.018	1,02%	Quarta-feira
08/05/2008	69.722	-0,11%	Quinta-feira
09/05/2008	69.646	1,11%	Sexta-feira
10/05/2008			Sábado
11/05/2008			Domingo
12/05/2008	70.416	0,12%	Segunda-feira
13/05/2008	70.503	-0,68%	Terça-feira
14/05/2008	70.027	2,09%	Quarta-feira
15/05/2008	71.492	1,78%	Quinta-feira
16/05/2008	72.767	0,92%	Sexta-feira
17/05/2008			Sábado
18/05/2008			Domingo
19/05/2008	73.439	0,11%	Segunda-feira
20/05/2008	73.517	-1,66%	Terça-feira
21/05/2008	72.295	-1,04%	Quarta-feira
22/05/2008			Quinta-feira
23/05/2008	71.542	0,12%	Sexta-feira
24/05/2008			Sábado
25/05/2008			Domingo
26/05/2008	71.629	-0,89%	Segunda-feira
27/05/2008	70.992	3,04%	Terça-feira
28/05/2008	73.153	-1,85%	Quarta-feira
29/05/2008	71.798	1,11%	Quinta-feira
30/05/2008	72.593	-0,96%	Sexta-feira
31/05/2008			Sábado

<b>Data</b>	<b>Índice de ações - Ibovespa</b>	<b>Fórmula</b>	<b>Dias da Semana</b>
01/06/2008			Domingo
02/06/2008	71.897	-2,62%	Segunda-feira
03/06/2008	70.012	-1,91%	Terça-feira
04/06/2008	68.673	3,69%	Quarta-feira
05/06/2008	71.209	-2,00%	Quinta-feira
06/06/2008	69.786	-0,72%	Sexta-feira
07/06/2008			Sábado
08/06/2008			Domingo
09/06/2008	69.281	-2,17%	Segunda-feira
10/06/2008	67.775	-1,45%	Terça-feira
11/06/2008	66.795	0,79%	Quarta-feira
12/06/2008	67.320	-0,17%	Quinta-feira
13/06/2008	67.204	0,12%	Sexta-feira
14/06/2008			Sábado
15/06/2008			Domingo
16/06/2008	67.285	1,71%	Segunda-feira
17/06/2008	68.438	-1,97%	Terça-feira
18/06/2008	67.090	-0,75%	Quarta-feira
19/06/2008	66.590	-2,97%	Quinta-feira
20/06/2008	64.614	0,04%	Sexta-feira
21/06/2008			Sábado
22/06/2008			Domingo
23/06/2008	64.640	-0,73%	Segunda-feira
24/06/2008	64.168	2,63%	Terça-feira
25/06/2008	65.853	-2,89%	Quarta-feira
26/06/2008	63.947	0,59%	Quinta-feira
27/06/2008	64.321	1,08%	Sexta-feira
28/06/2008			Sábado
29/06/2008			Domingo
30/06/2008	65.018	-2,49%	Segunda-feira
01/07/2008	63.396	-3,61%	Terça-feira
02/07/2008	61.106	-3,00%	Quarta-feira
03/07/2008	59.273	0,16%	Quinta-feira
04/07/2008	59.365	-0,47%	Sexta-feira
05/07/2008			Sábado
06/07/2008			Domingo
07/07/2008	59.088	0,76%	Segunda-feira
08/07/2008	59.536	1,20%	Terça-feira
09/07/2008			Quarta-feira
10/07/2008	60.253	-0,17%	Quinta-feira
11/07/2008	60.148	0,95%	Sexta-feira
12/07/2008			Sábado
13/07/2008			Domingo
14/07/2008	60.721	0,48%	Segunda-feira
15/07/2008	61.015	1,71%	Terça-feira
16/07/2008	62.056	-3,14%	Quarta-feira
17/07/2008	60.109	-0,20%	Quinta-feira
18/07/2008	59.988	1,31%	Sexta-feira
19/07/2008			Sábado
20/07/2008			Domingo
21/07/2008	60.772	-1,85%	Segunda-feira
22/07/2008	59.647	-0,38%	Terça-feira
23/07/2008	59.421	-3,34%	Quarta-feira
24/07/2008	57.434	-0,41%	Quinta-feira
25/07/2008	57.199	-0,58%	Sexta-feira
26/07/2008			Sábado
27/07/2008			Domingo

<b>Data</b>	<b>Índice de ações - Ibovespa</b>	<b>Fórmula</b>	<b>Dias da Semana</b>
28/07/2008	56.869	2,06%	Segunda-feira
29/07/2008	58.043	3,37%	Terça-feira
30/07/2008	59.998	-0,82%	Quarta-feira
31/07/2008	59.505	-3,15%	Quinta-feira
01/08/2008	57.630	-3,51%	Sexta-feira
02/08/2008			Sábado
03/08/2008			Domingo
04/08/2008	55.609	1,55%	Segunda-feira
05/08/2008	56.471	1,90%	Terça-feira
06/08/2008	57.542	-0,91%	Quarta-feira
07/08/2008	57.018	-0,76%	Quinta-feira
08/08/2008	56.584	-3,29%	Sexta-feira
09/08/2008			Sábado
10/08/2008			Domingo
11/08/2008	54.720	-0,40%	Segunda-feira
12/08/2008	54.503	0,13%	Terça-feira
13/08/2008	54.573	1,04%	Quarta-feira
14/08/2008	55.138	-1,62%	Quinta-feira
15/08/2008	54.244	-1,69%	Sexta-feira
16/08/2008			Sábado
17/08/2008			Domingo
18/08/2008	53.327	0,59%	Segunda-feira
19/08/2008	53.639	3,24%	Terça-feira
20/08/2008	55.377	1,01%	Quarta-feira
21/08/2008	55.935	-0,15%	Quinta-feira
22/08/2008	55.850	-2,46%	Sexta-feira
23/08/2008			Sábado
24/08/2008			Domingo
25/08/2008	54.477	-0,22%	Segunda-feira
26/08/2008	54.359	2,13%	Terça-feira
27/08/2008	55.519	1,55%	Quarta-feira
28/08/2008	56.382	-1,24%	Quinta-feira
29/08/2008	55.680	-0,93%	Sexta-feira
30/08/2008			Sábado
31/08/2008			Domingo
01/09/2008	55.162	-1,37%	Segunda-feira
02/09/2008	54.404	-1,61%	Terça-feira
03/09/2008	53.527	-3,96%	Quarta-feira
04/09/2008	51.409	1,03%	Quinta-feira
05/09/2008	51.940	-2,35%	Sexta-feira
06/09/2008			Sábado
07/09/2008			Domingo
08/09/2008	50.718	-4,50%	Segunda-feira
09/09/2008	48.435	2,47%	Terça-feira
10/09/2008	49.633	3,30%	Quarta-feira
11/09/2008	51.270	2,19%	Quinta-feira
12/09/2008	52.393	-7,59%	Sexta-feira
13/09/2008			Sábado
14/09/2008			Domingo
15/09/2008	48.416	1,68%	Segunda-feira
16/09/2008	49.229	-6,74%	Terça-feira
17/09/2008	45.909	5,48%	Quarta-feira
18/09/2008	48.423	9,57%	Quinta-feira
19/09/2008	53.055	-2,86%	Sexta-feira
20/09/2008			Sábado
21/09/2008			Domingo
22/09/2008	51.541	-3,78%	Segunda-feira

<b>Data</b>	<b>Índice de ações - Ibovespa</b>	<b>Fórmula</b>	<b>Dias da Semana</b>
23/09/2008	49.593	0,50%	Terça-feira
24/09/2008	49.843	3,98%	Quarta-feira
25/09/2008	51.828	-2,02%	Quinta-feira
26/09/2008	50.783	-9,36%	Sexta-feira
27/09/2008			Sábado
28/09/2008			Domingo
29/09/2008	46.028	7,63%	Segunda-feira
30/09/2008	49.541	0,52%	Terça-feira
01/10/2008	49.799	-7,34%	Quarta-feira
02/10/2008	46.145	-3,53%	Quinta-feira
03/10/2008	44.517	-5,43%	Sexta-feira
04/10/2008			Sábado
05/10/2008			Domingo
06/10/2008	42.101	-4,66%	Segunda-feira
07/10/2008	40.140	-3,85%	Terça-feira
08/10/2008	38.594	-3,92%	Quarta-feira
09/10/2008	37.080	-3,97%	Quinta-feira
10/10/2008	35.610	14,66%	Sexta-feira
11/10/2008			Sábado
12/10/2008			Domingo
13/10/2008	40.829	1,81%	Segunda-feira
14/10/2008	41.569	-11,39%	Terça-feira
15/10/2008	36.833	-1,06%	Quarta-feira
16/10/2008	36.442	-0,12%	Quinta-feira
17/10/2008	36.399	8,36%	Sexta-feira
18/10/2008			Sábado
19/10/2008			Domingo
20/10/2008	39.441	-1,01%	Segunda-feira
21/10/2008	39.043	-10,18%	Terça-feira
22/10/2008	35.070	-3,57%	Quarta-feira
23/10/2008	33.818	-6,91%	Quinta-feira
24/10/2008	31.482	-6,50%	Sexta-feira
25/10/2008			Sábado
26/10/2008			Domingo
27/10/2008	29.435	13,42%	Segunda-feira
28/10/2008	33.387	4,37%	Terça-feira
29/10/2008	34.845	7,47%	Quarta-feira
30/10/2008	37.449	-0,51%	Quinta-feira
31/10/2008	37.257	2,66%	Sexta-feira
01/11/2008			Sábado
02/11/2008			Domingo
03/11/2008	38.249	5,24%	Segunda-feira
04/11/2008	40.255	-6,13%	Terça-feira
05/11/2008	37.786	-3,77%	Quarta-feira
06/11/2008	36.362	0,83%	Quinta-feira
07/11/2008	36.665	0,30%	Sexta-feira
08/11/2008			Sábado
09/11/2008			Domingo
10/11/2008	36.776	1,32%	Segunda-feira
11/11/2008	37.262	-7,75%	Terça-feira
12/11/2008	34.374	4,71%	Quarta-feira
13/11/2008	35.993	-0,57%	Quinta-feira
14/11/2008	35.789	-0,20%	Sexta-feira
15/11/2008			Sábado
16/11/2008			Domingo
17/11/2008	35.717	-4,54%	Segunda-feira
18/11/2008	34.095	-2,02%	Terça-feira

<b>Data</b>	<b>Índice de ações - Ibovespa</b>	<b>Fórmula</b>	<b>Dias da Semana</b>
19/11/2008	33.405	-6,45%	Quarta-feira
20/11/2008			Quinta-feira
21/11/2008	31.251	9,40%	Sexta-feira
22/11/2008			Sábado
23/11/2008			Domingo
24/11/2008	34.189	1,83%	Segunda-feira
25/11/2008	34.813	4,76%	Terça-feira
26/11/2008	36.470	-0,70%	Quarta-feira
27/11/2008	36.213	1,06%	Quinta-feira
28/11/2008	36.596	-5,07%	Sexta-feira
29/11/2008			Sábado
30/11/2008			Domingo
01/12/2008	34.741	0,75%	Segunda-feira
02/12/2008	35.001	0,85%	Terça-feira
03/12/2008	35.297	-0,48%	Quarta-feira
04/12/2008	35.128	0,63%	Quinta-feira
05/12/2008	35.347	8,31%	Sexta-feira
06/12/2008			Sábado
07/12/2008			Domingo
08/12/2008	38.285	-0,83%	Segunda-feira
09/12/2008	37.968	2,73%	Terça-feira
10/12/2008	39.004	-1,24%	Quarta-feira
11/12/2008	38.519	2,22%	Quinta-feira
12/12/2008	39.374	-2,68%	Sexta-feira
13/12/2008			Sábado
14/12/2008			Domingo
15/12/2008	38.320	4,37%	Segunda-feira
16/12/2008	39.993	-0,12%	Terça-feira
17/12/2008	39.947	-1,03%	Quarta-feira
18/12/2008	39.536	-1,02%	Quinta-feira
19/12/2008	39.131	-3,87%	Sexta-feira
20/12/2008			Sábado
21/12/2008			Domingo
22/12/2008	37.619	-3,05%	Segunda-feira
23/12/2008	36.471	1,08%	Terça-feira
24/12/2008			Quarta-feira
25/12/2008			Quinta-feira
26/12/2008	36.864	0,53%	Sexta-feira
27/12/2008			Sábado
28/12/2008			Domingo
29/12/2008	37.060	1,32%	Segunda-feira
30/12/2008	37.550	7,17%	Terça-feira
31/12/2008			Quarta-feira
01/01/2009			Quinta-feira
02/01/2009	40.244	3,17%	Sexta-feira
03/01/2009			Sábado
04/01/2009			Domingo
05/01/2009	41.519	1,91%	Segunda-feira
06/01/2009	42.312	-3,53%	Terça-feira
07/01/2009	40.820	2,87%	Quarta-feira
08/01/2009	41.991	-0,97%	Quinta-feira
09/01/2009	41.583	-5,24%	Sexta-feira
10/01/2009			Sábado
11/01/2009			Domingo
12/01/2009	39.403	0,36%	Segunda-feira
13/01/2009	39.544	-3,95%	Terça-feira
14/01/2009	37.982	3,08%	Quarta-feira

<b>Data</b>	<b>Índice de ações - Ibovespa</b>	<b>Fórmula</b>	<b>Dias da Semana</b>
15/01/2009	39.151	0,49%	Quinta-feira
16/01/2009	39.342	-1,30%	Sexta-feira
17/01/2009			Sábado
18/01/2009			Domingo
19/01/2009	38.828	-4,01%	Segunda-feira
20/01/2009	37.272	3,41%	Terça-feira
21/01/2009	38.543	-1,68%	Quarta-feira
22/01/2009	37.894	0,63%	Quinta-feira
23/01/2009	38.132	0,99%	Sexta-feira
24/01/2009			Sábado
25/01/2009			Domingo
26/01/2009	38.509	0,49%	Segunda-feira
27/01/2009	38.699	3,95%	Terça-feira
28/01/2009	40.227	-1,46%	Quarta-feira
29/01/2009	39.638	-0,85%	Quinta-feira
30/01/2009	39.301	-1,61%	Sexta-feira
31/01/2009			Sábado
01/02/2009			Domingo
02/02/2009	38.666	2,79%	Segunda-feira
03/02/2009	39.747	0,96%	Terça-feira
04/02/2009	40.129	2,44%	Quarta-feira
05/02/2009	41.109	4,01%	Quinta-feira
06/02/2009	42.756	-1,53%	Sexta-feira
07/02/2009			Sábado
08/02/2009			Domingo
09/02/2009	42.100	-2,12%	Segunda-feira
10/02/2009	41.207	-0,88%	Terça-feira
11/02/2009	40.846	-0,84%	Quarta-feira
12/02/2009	40.501	2,90%	Quinta-feira
13/02/2009	41.674	-4,38%	Sexta-feira
14/02/2009			Sábado
15/02/2009			Domingo
16/02/2009	41.841	-4,77%	Segunda-feira
17/02/2009	39.847	-0,43%	Terça-feira
18/02/2009	39.674	0,14%	Quarta-feira
19/02/2009	39.730	-2,56%	Quinta-feira
20/02/2009	38.715	-1,25%	Sexta-feira
21/02/2009			Sábado
22/02/2009			Domingo
23/02/2009			Segunda-feira
24/02/2009			Terça-feira
25/02/2009	38.232	-0,13%	Quarta-feira
26/02/2009	38.180	0,01%	Quinta-feira
27/02/2009	38.183	-5,10%	Sexta-feira
28/02/2009			Sábado
01/03/2009			Domingo
02/03/2009	36.235	0,64%	Segunda-feira
03/03/2009	36.468	5,31%	Terça-feira
04/03/2009	38.402	-2,69%	Quarta-feira
05/03/2009	37.369	-0,71%	Quinta-feira
06/03/2009	37.105	-0,98%	Sexta-feira
07/03/2009			Sábado
08/03/2009			Domingo
09/03/2009	36.741	5,59%	Segunda-feira
10/03/2009	38.795	0,03%	Terça-feira
11/03/2009	38.805	0,89%	Quarta-feira
12/03/2009	39.152	-0,35%	Quinta-feira



<b>Data</b>	<b>Índice de ações - Ibovespa</b>	<b>Fórmula</b>	<b>Dias da Semana</b>
13/03/2009	39.015	-1,05%	Sexta-feira
14/03/2009			Sábado
15/03/2009			Domingo
16/03/2009	38.607	2,34%	Segunda-feira
17/03/2009	39.511	1,60%	Terça-feira
18/03/2009	40.142	0,78%	Quarta-feira
19/03/2009	40.453	-0,93%	Quinta-feira
20/03/2009	40.076	5,89%	Sexta-feira
21/03/2009			Sábado
22/03/2009			Domingo
23/03/2009	42.439	-2,27%	Segunda-feira
24/03/2009	41.476	0,78%	Terça-feira
25/03/2009	41.799	1,89%	Quarta-feira
26/03/2009	42.589	-1,60%	Quinta-feira
27/03/2009	41.907	-2,99%	Sexta-feira
28/03/2009			Sábado
29/03/2009			Domingo
30/03/2009	40.653	0,67%	Segunda-feira
31/03/2009	40.926	2,57%	Terça-feira
01/04/2009	41.976	4,19%	Quarta-feira
02/04/2009	43.736	1,50%	Quinta-feira
03/04/2009	44.391	-0,50%	Sexta-feira
04/04/2009			Sábado
05/04/2009			Domingo
06/04/2009	44.167	-0,78%	Segunda-feira
07/04/2009	43.825	0,82%	Terça-feira
08/04/2009	44.182	3,07%	Quarta-feira
09/04/2009	45.539	1,00%	Quinta-feira
10/04/2009			Sexta-feira
11/04/2009			Sábado
12/04/2009			Domingo
13/04/2009	45.992	-1,25%	Segunda-feira
14/04/2009	45.418	-0,32%	Terça-feira
15/04/2009	45.273	1,66%	Quarta-feira
16/04/2009	46.025	-0,54%	Quinta-feira
17/04/2009	45.778	-2,94%	Sexta-feira
18/04/2009			Sábado
19/04/2009			Domingo
20/04/2009	44.433	1,02%	Segunda-feira
21/04/2009			Terça-feira
22/04/2009	44.888	2,03%	Quarta-feira
23/04/2009	45.801	2,12%	Quinta-feira
24/04/2009	46.772	-2,04%	Sexta-feira
25/04/2009			Sábado
26/04/2009			Domingo
27/04/2009	45.820	0,00%	Segunda-feira
28/04/2009	45.821	3,07%	Terça-feira
29/04/2009	47.227	0,13%	Quarta-feira
30/04/2009	47.290	6,59%	Quinta-feira
01/05/2009			Sexta-feira
02/05/2009			Sábado
03/05/2009			Domingo
04/05/2009	50.405	0,53%	Segunda-feira
05/05/2009	50.670	1,64%	Terça-feira
06/05/2009	51.499	-2,80%	Quarta-feira
07/05/2009	50.058	2,67%	Quinta-feira
08/05/2009	51.396	-0,82%	Sexta-feira

<b>Data</b>	<b>Índice de ações - Ibovespa</b>	<b>Fórmula</b>	<b>Dias da Semana</b>
09/05/2009			Sábado
10/05/2009			Domingo
11/05/2009	50.976	-1,28%	Segunda-feira
12/05/2009	50.326	-3,27%	Terça-feira
13/05/2009	48.679	1,58%	Quarta-feira
14/05/2009	49.446	-0,89%	Quinta-feira
15/05/2009	49.007	5,01%	Sexta-feira
16/05/2009			Sábado
17/05/2009			Domingo
18/05/2009	51.463	-0,23%	Segunda-feira
19/05/2009	51.347	-0,20%	Terça-feira
20/05/2009	51.245	-2,26%	Quarta-feira
21/05/2009	50.087	0,90%	Quinta-feira
22/05/2009	50.538	0,55%	Sexta-feira
23/05/2009			Sábado
24/05/2009			Domingo
25/05/2009	50.816	2,02%	Segunda-feira
26/05/2009	51.841	-0,09%	Terça-feira
27/05/2009	51.792	2,41%	Quarta-feira
28/05/2009	53.041	0,29%	Quinta-feira
29/05/2009	53.197	2,42%	Sexta-feira
30/05/2009			Sábado
31/05/2009			Domingo
01/06/2009	54.486	-0,89%	Segunda-feira
02/06/2009	53.999	-3,54%	Terça-feira
03/06/2009	52.086	2,64%	Quarta-feira
04/06/2009	53.463	-0,23%	Quinta-feira
05/06/2009	53.341	0,54%	Sexta-feira
06/06/2009			Sábado
07/06/2009			Domingo
08/06/2009	53.630	-0,88%	Segunda-feira
09/06/2009	53.157	0,48%	Terça-feira
10/06/2009	53.411	0,28%	Quarta-feira
11/06/2009			Quinta-feira
12/06/2009	53.558	-2,85%	Sexta-feira
13/06/2009			Sábado
14/06/2009			Domingo
15/06/2009	52.033	-1,59%	Segunda-feira
16/06/2009	51.205	-0,31%	Terça-feira
17/06/2009	51.045	-0,28%	Quarta-feira
18/06/2009	50.903	0,92%	Quinta-feira
19/06/2009	51.373	-3,66%	Sexta-feira
20/06/2009			Sábado
21/06/2009			Domingo
22/06/2009	49.494	0,64%	Segunda-feira
23/06/2009	49.813	-0,28%	Terça-feira
24/06/2009	49.672	3,71%	Quarta-feira
25/06/2009	51.514	-0,06%	Quinta-feira
26/06/2009	51.485	1,27%	Sexta-feira
27/06/2009			Sábado
28/06/2009			Domingo
29/06/2009	52.137	-1,29%	Segunda-feira
30/06/2009	51.465	0,15%	Terça-feira
01/07/2009	51.543	-1,01%	Quarta-feira
02/07/2009	51.024	-0,18%	Quinta-feira
03/07/2009	50.934	-0,61%	Sexta-feira
04/07/2009			Sábado

<b>Data</b>	<b>Índice de ações - Ibovespa</b>	<b>Fórmula</b>	<b>Dias da Semana</b>
05/07/2009			Domingo
06/07/2009	50.622	-2,30%	Segunda-feira
07/07/2009	49.456	-0,56%	Terça-feira
08/07/2009	49.177	0,09%	Quarta-feira
09/07/2009			Quinta-feira
10/07/2009	49.220	-0,07%	Sexta-feira
11/07/2009			Sábado
12/07/2009			Domingo
13/07/2009	49.186	-0,64%	Segunda-feira
14/07/2009	48.872	4,96%	Terça-feira
15/07/2009	51.296	1,21%	Quarta-feira
16/07/2009	51.918	0,30%	Quinta-feira
17/07/2009	52.072	2,08%	Sexta-feira
18/07/2009			Sábado
19/07/2009			Domingo
20/07/2009	53.154	0,15%	Segunda-feira
21/07/2009	53.233	-0,30%	Terça-feira
22/07/2009	53.072	2,22%	Quarta-feira
23/07/2009	54.249	0,38%	Quinta-feira
24/07/2009	54.457	0,17%	Sexta-feira
25/07/2009			Sábado
26/07/2009			Domingo
27/07/2009	54.548	-0,14%	Segunda-feira
28/07/2009	54.471	-1,35%	Terça-feira
29/07/2009	53.734	1,38%	Quarta-feira
30/07/2009	54.478	0,53%	Quinta-feira
31/07/2009	54.765	2,62%	Sexta-feira
01/08/2009			Sábado
02/08/2009			Domingo
03/08/2009	56.200	-0,29%	Segunda-feira
04/08/2009	56.038	0,62%	Terça-feira
05/08/2009	56.384	-1,12%	Quarta-feira
06/08/2009	55.754	1,03%	Quinta-feira
07/08/2009	56.329	0,89%	Sexta-feira
08/08/2009			Sábado
09/08/2009			Domingo
10/08/2009	56.830	-1,88%	Segunda-feira
11/08/2009	55.761	1,48%	Terça-feira
12/08/2009	56.588	0,81%	Quarta-feira
13/08/2009	57.047	-0,72%	Quinta-feira
14/08/2009	56.638	-2,51%	Sexta-feira
15/08/2009			Sábado
16/08/2009			Domingo
17/08/2009	55.218	0,96%	Segunda-feira
18/08/2009	55.748	0,73%	Terça-feira
19/08/2009	56.156	1,20%	Quarta-feira
20/08/2009	56.831	1,58%	Quinta-feira
21/08/2009	57.728	0,08%	Sexta-feira
22/08/2009			Sábado
23/08/2009			Domingo
24/08/2009	57.775	-0,61%	Segunda-feira
25/08/2009	57.421	0,60%	Terça-feira
26/08/2009	57.765	-0,11%	Quarta-feira
27/08/2009	57.703	-0,01%	Quinta-feira
28/08/2009	57.700	-2,10%	Sexta-feira
29/08/2009			Sábado
30/08/2009			Domingo

<b>Data</b>	<b>Índice de ações - Ibovespa</b>	<b>Fórmula</b>	<b>Dias da Semana</b>
31/08/2009	56.488	-1,19%	Segunda-feira
01/09/2009	55.814	-0,77%	Terça-feira
02/09/2009	55.385	0,58%	Quarta-feira
03/09/2009	55.707	1,70%	Quinta-feira
04/09/2009	56.652	2,12%	Sexta-feira
05/09/2009			Sábado
06/09/2009			Domingo
07/09/2009			Segunda-feira
08/09/2009	57.854	0,10%	Terça-feira
09/09/2009	57.909	1,08%	Quarta-feira
10/09/2009	58.535	-0,29%	Quinta-feira
11/09/2009	58.366	0,86%	Sexta-feira
12/09/2009			Sábado
13/09/2009			Domingo
14/09/2009	58.867	0,67%	Segunda-feira
15/09/2009	59.263	1,94%	Terça-feira
16/09/2009	60.410	-0,29%	Quarta-feira
17/09/2009	60.236	0,78%	Quinta-feira
18/09/2009	60.703	0,37%	Sexta-feira
19/09/2009			Sábado
20/09/2009			Domingo
21/09/2009	60.928	0,93%	Segunda-feira
22/09/2009	61.493	-1,62%	Terça-feira
23/09/2009	60.496	-0,74%	Quarta-feira
24/09/2009	60.046	0,51%	Quinta-feira
25/09/2009	60.355	1,59%	Sexta-feira
26/09/2009			Sábado
27/09/2009			Domingo
28/09/2009	61.316	-0,13%	Segunda-feira
29/09/2009	61.235	0,46%	Terça-feira
30/09/2009	61.517	0,00%	Quarta-feira
01/10/2009	61.517	-0,56%	Quinta-feira
02/10/2009	61.171	1,96%	Sexta-feira
03/10/2009			Sábado
04/10/2009			Domingo
05/10/2009	62.369	0,48%	Segunda-feira
06/10/2009	62.670	-0,05%	Terça-feira
07/10/2009	62.638	1,79%	Quarta-feira
08/10/2009	63.759	0,49%	Quinta-feira
09/10/2009	64.071	0,90%	Sexta-feira
10/10/2009			Sábado
11/10/2009			Domingo
12/10/2009			Segunda-feira
13/10/2009	64.645	2,41%	Terça-feira
14/10/2009	66.201	0,76%	Quarta-feira
15/10/2009	66.703	-0,75%	Quinta-feira
16/10/2009	66.200	1,57%	Sexta-feira
17/10/2009			Sábado
18/10/2009			Domingo
19/10/2009	67.239	-2,88%	Segunda-feira
20/10/2009	65.303	0,28%	Terça-feira
21/10/2009	65.485	0,99%	Quarta-feira
22/10/2009	66.134	-1,63%	Quinta-feira
23/10/2009	65.058	0,04%	Sexta-feira
24/10/2009			Sábado
25/10/2009			Domingo
26/10/2009	65.085	-2,96%	Segunda-feira

<b>Data</b>	<b>Índice de ações - Ibovespa</b>	<b>Fórmula</b>	<b>Dias da Semana</b>
27/10/2009	63.161	-4,75%	Terça-feira
28/10/2009	60.162	5,91%	Quarta-feira
29/10/2009	63.720	-3,41%	Quinta-feira
30/10/2009	61.545	1,78%	Sexta-feira
31/10/2009			Sábado
01/11/2009			Domingo
02/11/2009			Segunda-feira
03/11/2009	62.643	2,03%	Terça-feira
04/11/2009	63.912	1,41%	Quarta-feira
05/11/2009	64.815	-0,54%	Quinta-feira
06/11/2009	64.466	2,71%	Sexta-feira
07/11/2009			Sábado
08/11/2009			Domingo
09/11/2009	66.214	0,13%	Segunda-feira
10/11/2009	66.303	0,19%	Terça-feira
11/11/2009	66.431	-2,99%	Quarta-feira
12/11/2009	64.447	1,36%	Quinta-feira
13/11/2009	65.325	1,99%	Sexta-feira
14/11/2009			Sábado
15/11/2009			Domingo
16/11/2009	66.627	1,17%	Segunda-feira
17/11/2009	67.405	-1,32%	Terça-feira
18/11/2009	66.515	-0,28%	Quarta-feira
19/11/2009	66.327	0,73%	Quinta-feira
20/11/2009			Sexta-feira
21/11/2009			Sábado
22/11/2009			Domingo
23/11/2009	66.809	0,76%	Segunda-feira
24/11/2009	67.317	0,89%	Terça-feira
25/11/2009	67.917	-2,25%	Quarta-feira
26/11/2009	66.391	1,04%	Quinta-feira
27/11/2009	67.082	-0,06%	Sexta-feira
28/11/2009			Sábado
29/11/2009			Domingo
30/11/2009	67.044	2,03%	Segunda-feira
01/12/2009	68.408	0,30%	Terça-feira
02/12/2009	68.614	-0,44%	Quarta-feira
03/12/2009	68.314	-1,04%	Quinta-feira
04/12/2009	67.603	1,34%	Sexta-feira
05/12/2009			Sábado
06/12/2009			Domingo
07/12/2009	68.512	-1,14%	Segunda-feira
08/12/2009	67.728	0,42%	Terça-feira
09/12/2009	68.011	1,05%	Quarta-feira
10/12/2009	68.728	0,78%	Quinta-feira
11/12/2009	69.267	0,12%	Sexta-feira
12/12/2009			Sábado
13/12/2009			Domingo
14/12/2009	69.349	-0,06%	Segunda-feira
15/12/2009	69.310	-0,99%	Terça-feira
16/12/2009	68.622	-2,27%	Quarta-feira
17/12/2009	67.067	-0,41%	Quinta-feira
18/12/2009	66.794	-1,30%	Sexta-feira
19/12/2009			Sábado
20/12/2009			Domingo
21/12/2009	65.925	2,26%	Segunda-feira
22/12/2009	67.417	0,25%	Terça-feira

<b>Data</b>	<b>Índice de ações - Ibovespa</b>	<b>Fórmula</b>	<b>Dias da Semana</b>
23/12/2009	67.588	0,46%	Quarta-feira
24/12/2009			Quinta-feira
25/12/2009			Sexta-feira
26/12/2009			Sábado
27/12/2009			Domingo
28/12/2009	67.901	0,58%	Segunda-feira
29/12/2009	68.296	0,43%	Terça-feira
30/12/2009	68.588	2,12%	Quarta-feira
31/12/2009			Quinta-feira
01/01/2010			Sexta-feira
02/01/2010			Sábado
03/01/2010			Domingo
04/01/2010	70.045	0,28%	Segunda-feira
05/01/2010	70.239	0,70%	Terça-feira
06/01/2010	70.729	-0,39%	Quarta-feira
07/01/2010	70.451	-0,27%	Quinta-feira
08/01/2010	70.262	0,24%	Sexta-feira
09/01/2010			Sábado
10/01/2010			Domingo
11/01/2010	70.433	-0,51%	Segunda-feira
12/01/2010	70.076	0,44%	Terça-feira
13/01/2010	70.385	-0,83%	Quarta-feira
14/01/2010	69.801	-1,18%	Quinta-feira
15/01/2010	68.978	0,61%	Sexta-feira
16/01/2010			Sábado
17/01/2010			Domingo
18/01/2010	69.401	0,73%	Segunda-feira
19/01/2010	69.909	-2,44%	Terça-feira
20/01/2010	68.200	-2,83%	Quarta-feira
21/01/2010	66.270	-0,08%	Quinta-feira
22/01/2010	66.220	-1,05%	Sexta-feira
23/01/2010			Sábado
24/01/2010			Domingo
25/01/2010			Segunda-feira
26/01/2010	65.524	-0,69%	Terça-feira
27/01/2010	65.070	0,80%	Quarta-feira
28/01/2010	65.588	-0,28%	Quinta-feira
29/01/2010	65.402	1,79%	Sexta-feira
30/01/2010			Sábado
31/01/2010			Domingo
01/02/2010	66.572	0,89%	Segunda-feira
02/02/2010	67.163	-0,08%	Terça-feira
03/02/2010	67.109	-4,73%	Quarta-feira
04/02/2010	63.934	-1,83%	Quinta-feira
05/02/2010	62.763	0,62%	Sexta-feira
06/02/2010			Sábado
07/02/2010			Domingo
08/02/2010	63.153	2,48%	Segunda-feira
09/02/2010	64.718	0,51%	Terça-feira
10/02/2010	65.051	1,66%	Quarta-feira
11/02/2010	66.128	-0,41%	Quinta-feira
12/02/2010	65.854	2,17%	Sexta-feira
13/02/2010			Sábado
14/02/2010			Domingo
15/02/2010			Segunda-feira
16/02/2010			Terça-feira
17/02/2010	67.284	0,82%	Quarta-feira

<b>Data</b>	<b>Índice de ações - Ibovespa</b>	<b>Fórmula</b>	<b>Dias da Semana</b>
18/02/2010	67.836	-0,35%	Quinta-feira
19/02/2010	67.597	-0,61%	Sexta-feira
20/02/2010			Sábado
21/02/2010			Domingo
22/02/2010	67.184	-1,60%	Segunda-feira
23/02/2010	66.108	-0,47%	Terça-feira
24/02/2010	65.794	0,50%	Quarta-feira
25/02/2010	66.121	0,58%	Quinta-feira
26/02/2010	66.503	1,09%	Sexta-feira
27/02/2010			Sábado
28/02/2010			Domingo
01/03/2010	67.227	0,82%	Segunda-feira
02/03/2010	67.779	-0,20%	Terça-feira
03/03/2010	67.641	0,26%	Quarta-feira
04/03/2010	67.814	1,52%	Quinta-feira
05/03/2010	68.846	-0,39%	Sexta-feira
06/03/2010			Sábado
07/03/2010			Domingo
08/03/2010	68.575	1,46%	Segunda-feira
09/03/2010	69.576	0,58%	Terça-feira
10/03/2010	69.979	-0,14%	Quarta-feira
11/03/2010	69.884	0,00%	Quinta-feira
12/03/2010	69.885	-1,23%	Sexta-feira
13/03/2010			Sábado
14/03/2010			Domingo
15/03/2010	69.024	1,33%	Segunda-feira
16/03/2010	69.942	-0,31%	Terça-feira
17/03/2010	69.723	-0,04%	Quarta-feira
18/03/2010	69.697	-1,25%	Quinta-feira
19/03/2010	68.828	0,31%	Sexta-feira
20/03/2010			Sábado
21/03/2010			Domingo
22/03/2010	69.041	0,50%	Segunda-feira
23/03/2010	69.387	-0,68%	Terça-feira
24/03/2010	68.913	-0,68%	Quarta-feira
25/03/2010	68.441	0,35%	Quinta-feira
26/03/2010	68.682	1,83%	Sexta-feira
27/03/2010			Sábado
28/03/2010			Domingo
29/03/2010	69.939	0,03%	Segunda-feira
30/03/2010	69.959	0,59%	Terça-feira
31/03/2010	70.371	1,09%	Quarta-feira
01/04/2010	71.136	0,22%	Quinta-feira
02/04/2010			Sexta-feira
03/04/2010			Sábado
04/04/2010			Domingo
05/04/2010	71.290	-0,27%	Segunda-feira
06/04/2010	71.096	-0,43%	Terça-feira
07/04/2010	70.792	1,40%	Quarta-feira
08/04/2010	71.784	-0,51%	Quinta-feira
09/04/2010	71.417	-1,12%	Sexta-feira
10/04/2010			Sábado
11/04/2010			Domingo
12/04/2010	70.614	0,25%	Segunda-feira
13/04/2010	70.792	0,34%	Terça-feira
14/04/2010	71.034	-0,72%	Quarta-feira
15/04/2010	70.524	-1,56%	Quinta-feira

<b>Data</b>	<b>Índice de ações - Ibovespa</b>	<b>Fórmula</b>	<b>Dias da Semana</b>
16/04/2010	69.421	-0,47%	Sexta-feira
17/04/2010			Sábado
18/04/2010			Domingo
19/04/2010	69.097	0,32%	Segunda-feira
20/04/2010	69.318	0,10%	Terça-feira
21/04/2010			Quarta-feira
22/04/2010	69.386	0,18%	Quinta-feira
23/04/2010	69.509	-0,92%	Sexta-feira
24/04/2010			Sábado
25/04/2010			Domingo
26/04/2010	68.871	-3,43%	Segunda-feira
27/04/2010	66.511	0,22%	Terça-feira
28/04/2010	66.655	1,98%	Quarta-feira
29/04/2010	67.978	-0,66%	Quinta-feira
30/04/2010	67.529	-0,61%	Sexta-feira
01/05/2010			Sábado
02/05/2010			Domingo
03/05/2010	67.119	-3,35%	Segunda-feira
04/05/2010	64.869	0,07%	Terça-feira
05/05/2010	64.914	-2,31%	Quarta-feira
06/05/2010	63.414	-0,86%	Quinta-feira
07/05/2010	62.871	4,11%	Sexta-feira
08/05/2010			Sábado
09/05/2010			Domingo
10/05/2010	65.453	-1,57%	Segunda-feira
11/05/2010	64.424	1,24%	Terça-feira
12/05/2010	65.223	-0,67%	Quarta-feira
13/05/2010	64.788	-2,12%	Quinta-feira
14/05/2010	63.412	-0,86%	Sexta-feira
15/05/2010			Sábado
16/05/2010			Domingo
17/05/2010	62.866	-3,22%	Segunda-feira
18/05/2010	60.841	-1,89%	Terça-feira
19/05/2010	59.689	-2,51%	Quarta-feira
20/05/2010	58.192	3,55%	Quinta-feira
21/05/2010	60.259	-0,57%	Sexta-feira
22/05/2010			Sábado
23/05/2010			Domingo
24/05/2010	59.915	-1,22%	Segunda-feira
25/05/2010	59.184	1,70%	Terça-feira
26/05/2010	60.190	3,16%	Quarta-feira
27/05/2010	62.091	-0,23%	Quinta-feira
28/05/2010	61.946	1,78%	Sexta-feira
29/05/2010			Sábado
30/05/2010			Domingo
31/05/2010	63.046	-1,91%	Segunda-feira
01/06/2010	61.840	1,78%	Terça-feira
02/06/2010	62.943	-2,01%	Quarta-feira
03/06/2010			Quinta-feira
04/06/2010	61.676	-0,80%	Sexta-feira
05/06/2010			Sábado
06/06/2010			Domingo
07/06/2010	61.182	1,10%	Segunda-feira
08/06/2010	61.856	-0,61%	Terça-feira
09/06/2010	61.478	0,00%	Quarta-feira
10/06/2010	61.478	3,46%	Quinta-feira
11/06/2010	63.605	-0,11%	Sexta-feira



<b>Data</b>	<b>Índice de ações - Ibovespa</b>	<b>Fórmula</b>	<b>Dias da Semana</b>
12/06/2010			Sábado
13/06/2010			Domingo
14/06/2010	63.532	1,43%	Segunda-feira
15/06/2010	64.442	0,48%	Terça-feira
16/06/2010	64.750	-0,32%	Quarta-feira
17/06/2010	64.540	-0,16%	Quinta-feira
18/06/2010	64.437	0,61%	Sexta-feira
19/06/2010			Sábado
20/06/2010			Domingo
21/06/2010	64.829	-0,03%	Segunda-feira
22/06/2010	64.810	0,54%	Terça-feira
23/06/2010	65.160	-1,88%	Quarta-feira
24/06/2010	63.936	1,39%	Quinta-feira
25/06/2010	64.823	-0,92%	Sexta-feira
26/06/2010			Sábado
27/06/2010			Domingo
28/06/2010	64.225	-3,50%	Segunda-feira
29/06/2010	61.977	-1,68%	Terça-feira
30/06/2010	60.936	0,49%	Quarta-feira
01/07/2010	61.236	0,32%	Quinta-feira
02/07/2010	61.430	-0,92%	Sexta-feira
03/07/2010			Sábado
04/07/2010			Domingo
05/07/2010	60.865	1,97%	Segunda-feira
06/07/2010	62.064	1,96%	Terça-feira
07/07/2010	63.283	0,30%	Quarta-feira
08/07/2010	63.476	-0,81%	Quinta-feira
09/07/2010			Sexta-feira
10/07/2010			Sábado
11/07/2010			Domingo
12/07/2010	62.960	1,15%	Segunda-feira
13/07/2010	63.685	-0,32%	Terça-feira
14/07/2010	63.479	0,02%	Quarta-feira
15/07/2010	63.489	-1,81%	Quinta-feira
16/07/2010	62.339	1,54%	Sexta-feira
17/07/2010			Sábado
18/07/2010			Domingo
19/07/2010	63.297	1,84%	Segunda-feira
20/07/2010	64.462	0,02%	Terça-feira
21/07/2010	64.476	1,97%	Quarta-feira
22/07/2010	65.748	0,87%	Quinta-feira
23/07/2010	66.322	0,18%	Sexta-feira
24/07/2010			Sábado
25/07/2010			Domingo
26/07/2010	66.443	0,35%	Segunda-feira
27/07/2010	66.674	0,20%	Terça-feira
28/07/2010	66.808	0,22%	Quarta-feira
29/07/2010	66.953	0,84%	Quinta-feira
30/07/2010	67.515	1,48%	Sexta-feira
31/07/2010			Sábado
01/08/2010			Domingo
02/08/2010	68.517	-0,76%	Segunda-feira
03/08/2010	67.997	0,40%	Terça-feira
04/08/2010	68.272	0,20%	Quarta-feira
05/08/2010	68.411	-0,46%	Quinta-feira
06/08/2010	68.094	-0,34%	Sexta-feira
07/08/2010			Sábado

<b>Data</b>	<b>Índice de ações - Ibovespa</b>	<b>Fórmula</b>	<b>Dias da Semana</b>
08/08/2010			Domingo
09/08/2010	67.862	-0,94%	Segunda-feira
10/08/2010	67.223	-2,13%	Terça-feira
11/08/2010	65.790	0,27%	Quarta-feira
12/08/2010	65.966	0,45%	Quinta-feira
13/08/2010	66.264	0,66%	Sexta-feira
14/08/2010			Sábado
15/08/2010			Domingo
16/08/2010	66.701	1,32%	Segunda-feira
17/08/2010	67.583	0,08%	Terça-feira
18/08/2010	67.638	-1,11%	Quarta-feira
19/08/2010	66.887	-0,31%	Quinta-feira
20/08/2010	66.677	-1,04%	Sexta-feira
21/08/2010			Sábado
22/08/2010			Domingo
23/08/2010	65.981	-1,25%	Segunda-feira
24/08/2010	65.156	-0,54%	Terça-feira
25/08/2010	64.803	-1,44%	Quarta-feira
26/08/2010	63.867	2,69%	Quinta-feira
27/08/2010	65.585	-2,02%	Sexta-feira
28/08/2010			Sábado
29/08/2010			Domingo
30/08/2010	64.260	1,38%	Segunda-feira
31/08/2010	65.145	2,96%	Terça-feira
01/09/2010	67.072	-0,39%	Quarta-feira
02/09/2010	66.808	-0,19%	Quinta-feira
03/09/2010	66.678	0,10%	Sexta-feira
04/09/2010			Sábado
05/09/2010			Domingo
06/09/2010	66.747	-0,51%	Segunda-feira
07/09/2010			Terça-feira
08/09/2010	66.407	0,33%	Quarta-feira
09/09/2010	66.624	0,27%	Quinta-feira
10/09/2010	66.806	1,83%	Sexta-feira
11/09/2010			Sábado
12/09/2010			Domingo
13/09/2010	68.030	-0,50%	Segunda-feira
14/09/2010	67.691	0,61%	Terça-feira
15/09/2010	68.106	-0,65%	Quarta-feira
16/09/2010	67.662	-0,85%	Quinta-feira
17/09/2010	67.089	1,64%	Sexta-feira
18/09/2010			Sábado
19/09/2010			Domingo
20/09/2010	68.190	-0,69%	Segunda-feira
21/09/2010	67.719	0,89%	Terça-feira
22/09/2010	68.325	0,69%	Quarta-feira
23/09/2010	68.794	-0,87%	Quinta-feira
24/09/2010	68.196	0,91%	Sexta-feira
25/09/2010			Sábado
26/09/2010			Domingo
27/09/2010	68.815	0,60%	Segunda-feira
28/09/2010	69.227	0,00%	Terça-feira
29/09/2010	69.228	0,29%	Quarta-feira
30/09/2010	69.429	1,15%	Quinta-feira
01/10/2010	70.229	0,22%	Sexta-feira
02/10/2010			Sábado
03/10/2010			Domingo

<b>Data</b>	<b>Índice de ações - Ibovespa</b>	<b>Fórmula</b>	<b>Dias da Semana</b>
04/10/2010	70.384	1,28%	Segunda-feira
05/10/2010	71.283	-1,04%	Terça-feira
06/10/2010	70.541	-0,88%	Quarta-feira
07/10/2010	69.918	1,27%	Quinta-feira
08/10/2010	70.808	0,19%	Sexta-feira
09/10/2010			Sábado
10/10/2010			Domingo
11/10/2010	70.946	1,03%	Segunda-feira
12/10/2010			Terça-feira
13/10/2010	71.674	0,03%	Quarta-feira
14/10/2010	71.692	0,19%	Quinta-feira
15/10/2010	71.830	-0,13%	Sexta-feira
16/10/2010			Sábado
17/10/2010			Domingo
18/10/2010	71.735	-2,61%	Segunda-feira
19/10/2010	69.863	0,77%	Terça-feira
20/10/2010	70.404	-1,07%	Quarta-feira
21/10/2010	69.652	-0,18%	Quinta-feira
22/10/2010	69.529	0,07%	Sexta-feira
23/10/2010			Sábado
24/10/2010			Domingo
25/10/2010	69.580	1,67%	Segunda-feira
26/10/2010	70.740	-0,24%	Terça-feira
27/10/2010	70.568	-0,35%	Quarta-feira
28/10/2010	70.320	0,50%	Quinta-feira
29/10/2010	70.673	1,26%	Sexta-feira
30/10/2010			Sábado
31/10/2010			Domingo
01/11/2010	71.560	0,48%	Segunda-feira
02/11/2010			Terça-feira
03/11/2010	71.904	1,52%	Quarta-feira
04/11/2010	72.995	-0,53%	Quinta-feira
05/11/2010	72.606	0,07%	Sexta-feira
06/11/2010			Sábado
07/11/2010			Domingo
08/11/2010	72.657	-1,35%	Segunda-feira
09/11/2010	71.679	-0,06%	Terça-feira
10/11/2010	71.638	-0,62%	Quarta-feira
11/11/2010	71.195	-1,16%	Quinta-feira
12/11/2010	70.367	-1,67%	Sexta-feira
13/11/2010			Sábado
14/11/2010			Domingo
15/11/2010			Segunda-feira
16/11/2010	69.192	0,75%	Terça-feira
17/11/2010	69.708	1,54%	Quarta-feira
18/11/2010	70.781	0,16%	Quinta-feira
19/11/2010	70.897	-1,78%	Sexta-feira
20/11/2010			Sábado
21/11/2010			Domingo
22/11/2010	69.632	-2,41%	Segunda-feira
23/11/2010	67.952	2,48%	Terça-feira
24/11/2010	69.634	-0,39%	Quarta-feira
25/11/2010	69.361	-1,64%	Quinta-feira
26/11/2010	68.226	-0,47%	Sexta-feira
27/11/2010			Sábado
28/11/2010			Domingo
29/11/2010	67.908	-0,29%	Segunda-feira

<b>Data</b>	<b>Índice de ações - Ibovespa</b>	<b>Fórmula</b>	<b>Dias da Semana</b>
30/11/2010	67.714	2,41%	Terça-feira
01/12/2010	69.345	0,26%	Quarta-feira
02/12/2010	69.527	0,34%	Quinta-feira
03/12/2010	69.766	-0,31%	Sexta-feira
04/12/2010			Sábado
05/12/2010			Domingo
06/12/2010	69.551	-0,31%	Segunda-feira
07/12/2010	69.337	-1,68%	Terça-feira
08/12/2010	68.174	-0,43%	Quarta-feira
09/12/2010	67.879	0,68%	Quinta-feira
10/12/2010	68.341	1,15%	Sexta-feira
11/12/2010			Sábado
12/12/2010			Domingo
13/12/2010	69.126	-0,56%	Segunda-feira
14/12/2010	68.742	-1,27%	Terça-feira
15/12/2010	67.870	-0,83%	Quarta-feira
16/12/2010	67.306	1,00%	Quinta-feira
17/12/2010	67.981	-1,06%	Sexta-feira
18/12/2010			Sábado
19/12/2010			Domingo
20/12/2010	67.263	1,41%	Segunda-feira
21/12/2010	68.214	0,38%	Terça-feira
22/12/2010	68.470	0,02%	Quarta-feira
23/12/2010	68.485	-1,00%	Quinta-feira
24/12/2010			Sexta-feira
25/12/2010			Sábado
26/12/2010			Domingo
27/12/2010	67.803	0,35%	Segunda-feira
28/12/2010	68.040	1,34%	Terça-feira
29/12/2010	68.952	0,51%	Quarta-feira
30/12/2010	69.304	0,95%	Quinta-feira
31/12/2010			Sexta-feira
01/01/2011			Sábado
02/01/2011			Domingo
03/01/2011	69.962	0,51%	Segunda-feira
04/01/2011	70.317	1,10%	Terça-feira
05/01/2011	71.091	-0,72%	Quarta-feira
06/01/2011	70.578	-0,74%	Quinta-feira
07/01/2011	70.057	0,10%	Sexta-feira
08/01/2011			Sábado
09/01/2011			Domingo
10/01/2011	70.127	0,42%	Segunda-feira
11/01/2011	70.423	1,72%	Terça-feira
12/01/2011	71.632	-1,27%	Quarta-feira
13/01/2011	70.721	0,31%	Quinta-feira
14/01/2011	70.940	-0,47%	Sexta-feira
15/01/2011			Sábado
16/01/2011			Domingo
17/01/2011	70.609	0,44%	Segunda-feira
18/01/2011	70.919	-1,21%	Terça-feira
19/01/2011	70.058	-0,71%	Quarta-feira
20/01/2011	69.561	-0,62%	Quinta-feira
21/01/2011	69.133	0,42%	Sexta-feira
22/01/2011			Sábado
23/01/2011			Domingo
24/01/2011	69.426	0,00%	Segunda-feira
25/01/2011	69.426	-1,03%	Terça-feira

<b>Data</b>	<b>Índice de ações - Ibovespa</b>	<b>Fórmula</b>	<b>Dias da Semana</b>
26/01/2011	68.709	-0,96%	Quarta-feira
27/01/2011	68.050	-1,99%	Quinta-feira
28/01/2011	66.697	-0,18%	Sexta-feira
29/01/2011			Sábado
30/01/2011			Domingo
31/01/2011	66.574	1,91%	Segunda-feira
01/02/2011	67.847	-1,71%	Terça-feira
02/02/2011	66.688	0,11%	Quarta-feira
03/02/2011	66.764	-2,24%	Quinta-feira
04/02/2011	65.269	0,14%	Sexta-feira
05/02/2011			Sábado
06/02/2011			Domingo
07/02/2011	65.362	0,63%	Segunda-feira
08/02/2011	65.771	0,00%	Terça-feira
09/02/2011	65.771	-1,82%	Quarta-feira
10/02/2011	64.577	1,82%	Quinta-feira
11/02/2011	65.755	1,22%	Sexta-feira
12/02/2011			Sábado
13/02/2011			Domingo
14/02/2011	66.557	-0,32%	Segunda-feira
15/02/2011	66.341	1,85%	Terça-feira
16/02/2011	67.570	0,17%	Quarta-feira
17/02/2011	67.684	0,56%	Quinta-feira
18/02/2011	68.066	-1,19%	Sexta-feira
19/02/2011			Sábado
20/02/2011			Domingo
21/02/2011	67.258	-1,22%	Segunda-feira
22/02/2011	66.439	0,71%	Terça-feira
23/02/2011	66.910	0,06%	Quarta-feira
24/02/2011	66.948	-0,07%	Quinta-feira
25/02/2011	66.902	0,72%	Sexta-feira
26/02/2011			Sábado
27/02/2011			Domingo
28/02/2011	67.383	-1,69%	Segunda-feira
01/03/2011	66.242	1,57%	Terça-feira
02/03/2011	67.281	1,28%	Quarta-feira
03/03/2011	68.145	-0,20%	Quinta-feira
04/03/2011	68.012	-1,10%	Sexta-feira
05/03/2011			Sábado
06/03/2011			Domingo
07/03/2011			Segunda-feira
08/03/2011			Terça-feira
09/03/2011	67.263	-1,82%	Quarta-feira
10/03/2011	66.040	0,98%	Quinta-feira
11/03/2011	66.684	0,73%	Sexta-feira
12/03/2011			Sábado
13/03/2011			Domingo
14/03/2011	67.169	-0,24%	Segunda-feira
15/03/2011	67.005	-1,50%	Terça-feira
16/03/2011	66.002	0,32%	Quarta-feira
17/03/2011	66.215	1,00%	Quinta-feira
18/03/2011	66.879	4,20%	Sexta-feira
19/03/2011			Sábado
20/03/2011			Domingo
21/03/2011	69.689	-3,03%	Segunda-feira
22/03/2011	67.578	0,32%	Terça-feira
23/03/2011	67.795	-0,39%	Quarta-feira

<b>Data</b>	<b>Índice de ações - Ibovespa</b>	<b>Fórmula</b>	<b>Dias da Semana</b>
24/03/2011	67.532	0,35%	Quinta-feira
25/03/2011	67.765	-0,85%	Sexta-feira
26/03/2011			Sábado
27/03/2011			Domingo
28/03/2011	67.192	0,34%	Segunda-feira
29/03/2011	67.418	0,86%	Terça-feira
30/03/2011	67.997	0,87%	Quarta-feira
31/03/2011	68.586	0,99%	Quinta-feira
01/04/2011	69.268	0,63%	Sexta-feira
02/04/2011			Sábado
03/04/2011			Domingo
04/04/2011	69.703	0,19%	Segunda-feira
05/04/2011	69.837	-1,15%	Terça-feira
06/04/2011	69.036	0,20%	Quarta-feira
07/04/2011	69.176	-0,66%	Quinta-feira
08/04/2011	68.718	-0,81%	Sexta-feira
09/04/2011			Sábado
10/04/2011			Domingo
11/04/2011	68.164	-1,86%	Segunda-feira
12/04/2011	66.896	-0,61%	Terça-feira
13/04/2011	66.486	-0,31%	Quarta-feira
14/04/2011	66.278	0,61%	Quinta-feira
15/04/2011	66.684	-1,90%	Sexta-feira
16/04/2011			Sábado
17/04/2011			Domingo
18/04/2011	65.415	1,14%	Segunda-feira
19/04/2011	66.158	1,36%	Terça-feira
20/04/2011	67.058	-0,13%	Quarta-feira
21/04/2011			Quinta-feira
22/04/2011			Sexta-feira
23/04/2011			Sábado
24/04/2011			Domingo
25/04/2011	66.972	0,26%	Segunda-feira
26/04/2011	67.144	-1,31%	Terça-feira
27/04/2011	66.264	-0,89%	Quarta-feira
28/04/2011	65.673	0,70%	Quinta-feira
29/04/2011	66.132	-1,01%	Sexta-feira
30/04/2011			Sábado
01/05/2011			Domingo
02/05/2011	65.462	-1,75%	Segunda-feira
03/05/2011	64.318	-1,09%	Terça-feira
04/05/2011	63.615	-0,33%	Quarta-feira
05/05/2011	63.407	1,59%	Quinta-feira
06/05/2011	64.417	0,32%	Sexta-feira
07/05/2011			Sábado
08/05/2011			Domingo
09/05/2011	64.622	0,39%	Segunda-feira
10/05/2011	64.876	-1,70%	Terça-feira
11/05/2011	63.775	0,36%	Quarta-feira
12/05/2011	64.003	-1,20%	Quinta-feira
13/05/2011	63.235	-0,64%	Sexta-feira
14/05/2011			Sábado
15/05/2011			Domingo
16/05/2011	62.830	1,34%	Segunda-feira
17/05/2011	63.673	-1,31%	Terça-feira
18/05/2011	62.840	-0,75%	Quarta-feira
19/05/2011	62.367	0,37%	Quinta-feira

<b>Data</b>	<b>Índice de ações - Ibovespa</b>	<b>Fórmula</b>	<b>Dias da Semana</b>
20/05/2011	62.596	-0,40%	Sexta-feira
21/05/2011			Sábado
22/05/2011			Domingo
23/05/2011	62.345	1,59%	Segunda-feira
24/05/2011	63.336	0,08%	Terça-feira
25/05/2011	63.388	1,12%	Quarta-feira
26/05/2011	64.098	0,31%	Quinta-feira
27/05/2011	64.294	-0,53%	Sexta-feira
28/05/2011			Sábado
29/05/2011			Domingo
30/05/2011	63.953	1,04%	Segunda-feira
31/05/2011	64.620	-1,87%	Terça-feira
01/06/2011	63.411	1,27%	Quarta-feira
02/06/2011	64.218	0,19%	Quinta-feira
03/06/2011	64.340	-1,98%	Sexta-feira
04/06/2011			Sábado
05/06/2011			Domingo
06/06/2011	63.067	0,24%	Segunda-feira
07/06/2011	63.217	-0,29%	Terça-feira
08/06/2011	63.032	0,69%	Quarta-feira
09/06/2011	63.468	-1,21%	Quinta-feira
10/06/2011	62.697	-1,08%	Sexta-feira
11/06/2011			Sábado
12/06/2011			Domingo
13/06/2011	62.022	0,29%	Segunda-feira
14/06/2011	62.204	-0,97%	Terça-feira
15/06/2011	61.603	-1,17%	Quarta-feira
16/06/2011	60.880	0,29%	Quinta-feira
17/06/2011	61.059	0,18%	Sexta-feira
18/06/2011			Sábado
19/06/2011			Domingo
20/06/2011	61.168	0,42%	Segunda-feira
21/06/2011	61.423	-0,37%	Terça-feira
22/06/2011	61.194	-0,29%	Quarta-feira
23/06/2011			Quinta-feira
24/06/2011	61.016	0,33%	Sexta-feira
25/06/2011			Sábado
26/06/2011			Domingo
27/06/2011	61.216	1,78%	Segunda-feira
28/06/2011	62.303	0,05%	Terça-feira
29/06/2011	62.333	0,11%	Quarta-feira
30/06/2011	62.403	1,59%	Quinta-feira
01/07/2011	63.394	0,78%	Sexta-feira
02/07/2011			Sábado
03/07/2011			Domingo
04/07/2011	63.891	-1,34%	Segunda-feira
05/07/2011	63.038	-0,75%	Terça-feira
06/07/2011	62.565	-0,57%	Quarta-feira
07/07/2011	62.207	-1,12%	Quinta-feira
08/07/2011	61.513	-2,10%	Sexta-feira
09/07/2011			Sábado
10/07/2011			Domingo
11/07/2011	60.223	-0,86%	Segunda-feira
12/07/2011	59.704	1,62%	Terça-feira
13/07/2011	60.669	-1,63%	Quarta-feira
14/07/2011	59.679	-0,34%	Quinta-feira
15/07/2011	59.478	-1,08%	Sexta-feira

<b>Data</b>	<b>Índice de ações - Ibovespa</b>	<b>Fórmula</b>	<b>Dias da Semana</b>
16/07/2011			Sábado
17/07/2011			Domingo
18/07/2011	58.837	0,42%	Segunda-feira
19/07/2011	59.082	0,06%	Terça-feira
20/07/2011	59.119	1,93%	Quarta-feira
21/07/2011	60.262	0,01%	Quinta-feira
22/07/2011	60.270	-0,50%	Sexta-feira
23/07/2011			Sábado
24/07/2011			Domingo
25/07/2011	59.970	-1,05%	Segunda-feira
26/07/2011	59.339	-1,77%	Terça-feira
27/07/2011	58.288	0,72%	Quarta-feira
28/07/2011	58.708	0,20%	Quinta-feira
29/07/2011	58.823	-0,49%	Sexta-feira
30/07/2011			Sábado
31/07/2011			Domingo
01/08/2011	58.535	-2,09%	Segunda-feira
02/08/2011	57.310	-2,26%	Terça-feira
03/08/2011	56.017	-5,72%	Quarta-feira
04/08/2011	52.811	0,26%	Quinta-feira
05/08/2011	52.949	-8,09%	Sexta-feira
06/08/2011			Sábado
07/08/2011			Domingo
08/08/2011	48.668	5,10%	Segunda-feira
09/08/2011	51.150	0,48%	Terça-feira
10/08/2011	51.395	3,79%	Quarta-feira
11/08/2011	53.343	0,24%	Quinta-feira
12/08/2011	53.473	2,20%	Sexta-feira
13/08/2011			Sábado
14/08/2011			Domingo
15/08/2011	54.651	-0,60%	Segunda-feira
16/08/2011	54.323	1,38%	Terça-feira
17/08/2011	55.073	-3,52%	Quarta-feira
18/08/2011	53.134	-1,29%	Quinta-feira
19/08/2011	52.447	-0,01%	Sexta-feira
20/08/2011			Sábado
21/08/2011			Domingo
22/08/2011	52.440	4,22%	Segunda-feira
23/08/2011	54.651	-1,58%	Terça-feira
24/08/2011	53.786	-1,55%	Quarta-feira
25/08/2011	52.953	0,75%	Quinta-feira
26/08/2011	53.350	2,83%	Sexta-feira
27/08/2011			Sábado
28/08/2011			Domingo
29/08/2011	54.860	0,96%	Segunda-feira
30/08/2011	55.385	2,00%	Terça-feira
31/08/2011	56.495	2,87%	Quarta-feira
01/09/2011	58.118	-2,73%	Quinta-feira
02/09/2011	56.531	-2,71%	Sexta-feira
03/09/2011			Sábado
04/09/2011			Domingo
05/09/2011	54.998	2,93%	Segunda-feira
06/09/2011	56.607	0,00%	Terça-feira
07/09/2011	56.607	1,79%	Quarta-feira
08/09/2011	57.623	-3,20%	Quinta-feira
09/09/2011	55.778	-0,17%	Sexta-feira
10/09/2011			Sábado



<b>Data</b>	<b>Índice de ações - Ibovespa</b>	<b>Fórmula</b>	<b>Dias da Semana</b>
11/09/2011			Domingo
12/09/2011	55.685	-0,26%	Segunda-feira
13/09/2011	55.543	1,34%	Terça-feira
14/09/2011	56.286	0,17%	Quarta-feira
15/09/2011	56.381	1,47%	Quinta-feira
16/09/2011	57.210	-0,19%	Sexta-feira
17/09/2011			Sábado
18/09/2011			Domingo
19/09/2011	57.102	-1,28%	Segunda-feira
20/09/2011	56.371	0,00%	Terça-feira
21/09/2011	56.371	0,00%	Quarta-feira
22/09/2011	56.371	-5,48%	Quinta-feira
23/09/2011	53.280	0,00%	Sexta-feira
24/09/2011	53.280	1,20%	Sábado
25/09/2011			Domingo
26/09/2011			Segunda-feira
27/09/2011	53.920	-1,21%	Terça-feira
28/09/2011	53.270	0,21%	Quarta-feira
29/09/2011	53.384	-1,99%	Quinta-feira
30/09/2011	52.324	-2,93%	Sexta-feira
01/10/2011			Sábado
02/10/2011			Domingo
03/10/2011	50.791	-0,21%	Segunda-feira
04/10/2011	50.686	0,65%	Terça-feira
05/10/2011	51.013	2,50%	Quarta-feira
06/10/2011	52.290	-2,00%	Quinta-feira
07/10/2011	51.243	3,96%	Sexta-feira
08/10/2011			Sábado
09/10/2011			Domingo
10/10/2011	53.273	1,06%	Segunda-feira
11/10/2011	53.838	1,42%	Terça-feira
12/10/2011			Quarta-feira
13/10/2011	54.601	0,79%	Quinta-feira
14/10/2011	55.030	-2,03%	Sexta-feira
15/10/2011			Sábado
16/10/2011			Domingo
17/10/2011	53.911	2,08%	Segunda-feira
18/10/2011	55.031	-0,12%	Terça-feira
19/10/2011	54.966	-1,74%	Quarta-feira
20/10/2011	54.009	2,31%	Quinta-feira
21/10/2011	55.255	-2,47%	Sexta-feira
22/10/2011			Sábado
23/10/2011			Domingo
24/10/2011	53.891	4,44%	Segunda-feira
25/10/2011	56.285	1,52%	Terça-feira
26/10/2011	57.143	3,72%	Quarta-feira
27/10/2011	59.270	0,41%	Quinta-feira
28/10/2011	59.513	-1,97%	Sexta-feira
29/10/2011			Sábado
30/10/2011			Domingo
31/10/2011	58.338	-1,74%	Segunda-feira
01/11/2011	57.322	1,52%	Terça-feira
02/11/2011			Quarta-feira
03/11/2011	58.196	0,86%	Quinta-feira
04/11/2011	58.699	0,85%	Sexta-feira
05/11/2011			Sábado
06/11/2011			Domingo

<b>Data</b>	<b>Índice de ações - Ibovespa</b>	<b>Fórmula</b>	<b>Dias da Semana</b>
07/11/2011	59.198	-0,29%	Segunda-feira
08/11/2011	59.026	-2,50%	Terça-feira
09/11/2011	57.549	-0,40%	Quarta-feira
10/11/2011	57.321	2,07%	Quinta-feira
11/11/2011	58.505	-0,42%	Sexta-feira
12/11/2011			Sábado
13/11/2011			Domingo
14/11/2011	58.258	0,52%	Segunda-feira
15/11/2011			Terça-feira
16/11/2011	58.559	-2,68%	Quarta-feira
17/11/2011	56.988	-0,45%	Quinta-feira
18/11/2011	56.731	-0,79%	Sexta-feira
19/11/2011			Sábado
20/11/2011			Domingo
21/11/2011	56.284	-0,72%	Segunda-feira
22/11/2011	55.878	-1,62%	Terça-feira
23/11/2011	54.972	0,56%	Quarta-feira
24/11/2011	55.279	-0,70%	Quinta-feira
25/11/2011	54.894	2,05%	Sexta-feira
26/11/2011			Sábado
27/11/2011			Domingo
28/11/2011	56.017	-1,28%	Segunda-feira
29/11/2011	55.299	2,85%	Terça-feira
30/11/2011	56.874	2,23%	Quarta-feira
01/12/2011	58.143	-0,44%	Quinta-feira
02/12/2011	57.886	1,77%	Sexta-feira
03/12/2011			Sábado
04/12/2011			Domingo
05/12/2011	58.910	1,06%	Segunda-feira
06/12/2011	59.536	-1,47%	Terça-feira
07/12/2011	58.662	-2,06%	Quarta-feira
08/12/2011	57.455	1,36%	Quinta-feira
09/12/2011	58.236	-1,53%	Sexta-feira
10/12/2011			Sábado
11/12/2011			Domingo
12/12/2011	57.346	0,26%	Segunda-feira
13/12/2011	57.494	-1,47%	Terça-feira
14/12/2011	56.646	-0,56%	Quarta-feira
15/12/2011	56.331	-0,42%	Quinta-feira
16/12/2011	56.096	-1,42%	Sexta-feira
17/12/2011			Sábado
18/12/2011			Domingo
19/12/2011	55.298	2,83%	Segunda-feira
20/12/2011	56.864	-0,37%	Terça-feira
21/12/2011	56.653	1,23%	Quarta-feira
22/12/2011	57.347	0,62%	Quinta-feira
23/12/2011	57.701	-0,06%	Sexta-feira
24/12/2011			Sábado
25/12/2011			Domingo
26/12/2011	57.669	0,58%	Segunda-feira
27/12/2011	58.005	-2,54%	Terça-feira
28/12/2011	56.534	0,39%	Quarta-feira
29/12/2011	56.754	1,89%	Quinta-feira
30/12/2011			Sexta-feira
31/12/2011			Sábado
01/01/2012			Domingo
02/01/2012	57.829	2,48%	Segunda-feira

<b>Data</b>	<b>Índice de ações - Ibovespa</b>	<b>Fórmula</b>	<b>Dias da Semana</b>
03/01/2012	59.265	0,17%	Terça-feira
04/01/2012	59.365	-1,38%	Quarta-feira
05/01/2012	58.546	0,09%	Quinta-feira
06/01/2012	58.600	0,82%	Sexta-feira
07/01/2012			Sábado
08/01/2012			Domingo
09/01/2012	59.083	1,22%	Segunda-feira
10/01/2012	59.806	0,26%	Terça-feira
11/01/2012	59.962	-0,07%	Quarta-feira
12/01/2012	59.921	-1,29%	Quinta-feira
13/01/2012	59.147	1,37%	Sexta-feira
14/01/2012			Sábado
15/01/2012			Domingo
16/01/2012	59.956	1,15%	Segunda-feira
17/01/2012	60.646	1,78%	Terça-feira
18/01/2012	61.723	0,33%	Quarta-feira
19/01/2012	61.927	0,62%	Quinta-feira
20/01/2012	62.312	0,12%	Sexta-feira
21/01/2012			Sábado
22/01/2012			Domingo
23/01/2012	62.386	0,16%	Segunda-feira
24/01/2012	62.486	0,75%	Terça-feira
25/01/2012			Quarta-feira
26/01/2012	62.953	-0,08%	Quinta-feira
27/01/2012	62.904	-0,21%	Sexta-feira
28/01/2012			Sábado
29/01/2012			Domingo
30/01/2012	62.770	0,48%	Segunda-feira
31/01/2012	63.072	2,37%	Terça-feira
01/02/2012	64.567	0,04%	Quarta-feira
02/02/2012	64.593	0,97%	Quinta-feira
03/02/2012	65.217	0,01%	Sexta-feira
04/02/2012			Sábado
05/02/2012			Domingo
06/02/2012	65.224	1,06%	Segunda-feira
07/02/2012	65.917	-0,13%	Terça-feira
08/02/2012	65.831	-0,46%	Quarta-feira
09/02/2012	65.530	-2,34%	Quinta-feira
10/02/2012	63.998	2,65%	Sexta-feira
11/02/2012			Sábado
12/02/2012			Domingo
13/02/2012	65.692	-0,99%	Segunda-feira
14/02/2012	65.039	0,51%	Terça-feira
15/02/2012	65.368	1,18%	Quarta-feira
16/02/2012	66.142	0,09%	Quinta-feira
17/02/2012	66.204	-0,17%	Sexta-feira
18/02/2012			Sábado
19/02/2012			Domingo
20/02/2012			Segunda-feira
21/02/2012			Terça-feira
22/02/2012	66.093	-0,41%	Quarta-feira
23/02/2012	65.820	0,19%	Quinta-feira
24/02/2012	65.943	-1,06%	Sexta-feira
25/02/2012			Sábado
26/02/2012			Domingo
27/02/2012	65.241	1,10%	Segunda-feira
28/02/2012	65.958	-0,22%	Terça-feira

<b>Data</b>	<b>Índice de ações - Ibovespa</b>	<b>Fórmula</b>	<b>Dias da Semana</b>
29/02/2012	65.811	1,52%	Quarta-feira
01/03/2012	66.809	1,45%	Quinta-feira
02/03/2012	67.781	-1,21%	Sexta-feira
03/03/2012			Sábado
04/03/2012			Domingo
05/03/2012	66.964	-2,76%	Segunda-feira
06/03/2012	65.114	1,39%	Terça-feira
07/03/2012	66.016	1,35%	Quarta-feira
08/03/2012	66.908	-0,31%	Quinta-feira
09/03/2012	66.703	-0,48%	Sexta-feira
10/03/2012			Sábado
11/03/2012			Domingo
12/03/2012	66.384	3,03%	Segunda-feira
13/03/2012	68.394	-0,20%	Terça-feira
14/03/2012	68.257	-0,74%	Quarta-feira
15/03/2012	67.749	-0,10%	Quinta-feira
16/03/2012	67.684	0,07%	Sexta-feira
17/03/2012			Sábado
18/03/2012			Domingo
19/03/2012	67.730	-0,64%	Segunda-feira
20/03/2012	67.295	-0,65%	Terça-feira
21/03/2012	66.860	-1,54%	Quarta-feira
22/03/2012	65.828	-0,02%	Quinta-feira
23/03/2012	65.812	1,32%	Sexta-feira
24/03/2012			Sábado
25/03/2012			Domingo
26/03/2012	66.684	-0,97%	Segunda-feira
27/03/2012	66.037	-1,45%	Terça-feira
28/03/2012	65.079	-0,32%	Quarta-feira
29/03/2012	64.871	-0,56%	Quinta-feira
30/03/2012	64.510	1,09%	Sexta-feira
31/03/2012			Sábado
01/04/2012			Domingo
02/04/2012	65.216	-1,43%	Segunda-feira
03/04/2012	64.284	-1,18%	Terça-feira
04/04/2012	63.528	0,26%	Quarta-feira
05/04/2012	63.691	-1,21%	Quinta-feira
06/04/2012			Sexta-feira
07/04/2012			Sábado
08/04/2012			Domingo
09/04/2012	62.923	-1,88%	Segunda-feira
10/04/2012	61.738	-0,72%	Terça-feira
11/04/2012	61.293	2,88%	Quarta-feira
12/04/2012	63.058	-1,51%	Quinta-feira
13/04/2012	62.105	-0,24%	Sexta-feira
14/04/2012			Sábado
15/04/2012			Domingo
16/04/2012	61.954	1,20%	Segunda-feira
17/04/2012	62.698	0,50%	Terça-feira
18/04/2012	63.010	-0,62%	Quarta-feira
19/04/2012	62.618	-0,20%	Quinta-feira
20/04/2012	62.494	-1,53%	Sexta-feira
21/04/2012			Sábado
22/04/2012			Domingo
23/04/2012	61.539	0,70%	Segunda-feira
24/04/2012	61.971	-0,36%	Terça-feira
25/04/2012	61.750	0,73%	Quarta-feira

<b>Data</b>	<b>Índice de ações - Ibovespa</b>	<b>Fórmula</b>	<b>Dias da Semana</b>
26/04/2012	62.198	-0,82%	Quinta-feira
27/04/2012	61.691	0,21%	Sexta-feira
28/04/2012			Sábado
29/04/2012			Domingo
30/04/2012	61.820	0,98%	Segunda-feira
01/05/2012			Terça-feira
02/05/2012	62.423	-0,51%	Quarta-feira
03/05/2012	62.104	-2,07%	Quinta-feira
04/05/2012	60.820	0,66%	Sexta-feira
05/05/2012			Sábado
06/05/2012			Domingo
07/05/2012	61.220	-1,40%	Segunda-feira
08/05/2012	60.365	-0,96%	Terça-feira
09/05/2012	59.786	-0,01%	Quarta-feira
10/05/2012	59.783	-0,57%	Quinta-feira
11/05/2012	59.445	-3,21%	Sexta-feira
12/05/2012			Sábado
13/05/2012			Domingo
14/05/2012	57.539	-2,26%	Segunda-feira
15/05/2012	56.237	-0,62%	Terça-feira
16/05/2012	55.887	-3,31%	Quarta-feira
17/05/2012	54.038	0,88%	Quinta-feira
18/05/2012	54.513	3,81%	Sexta-feira
19/05/2012			Sábado
20/05/2012			Domingo
21/05/2012	56.590	-2,74%	Segunda-feira
22/05/2012	55.038	-0,76%	Terça-feira
23/05/2012	54.619	-1,02%	Quarta-feira
24/05/2012	54.063	0,74%	Quinta-feira
25/05/2012	54.463	1,38%	Sexta-feira
26/05/2012			Sábado
27/05/2012			Domingo
28/05/2012	55.212	-1,05%	Segunda-feira
29/05/2012	54.633	-1,53%	Terça-feira
30/05/2012	53.797	1,29%	Quarta-feira
31/05/2012	54.490	-2,00%	Quinta-feira
01/06/2012	53.402	0,03%	Sexta-feira
02/06/2012			Sábado
03/06/2012			Domingo
04/06/2012	53.416	-1,75%	Segunda-feira
05/06/2012	52.481	3,19%	Terça-feira
06/06/2012	54.156	0,50%	Quarta-feira
07/06/2012			Quinta-feira
08/06/2012	54.429	-0,79%	Sexta-feira
09/06/2012			Sábado
10/06/2012			Domingo
11/06/2012	54.001	1,94%	Segunda-feira
12/06/2012	55.049	1,09%	Terça-feira
13/06/2012	55.650	-0,54%	Quarta-feira
14/06/2012	55.351	1,36%	Quinta-feira
15/06/2012	56.104	0,16%	Sexta-feira
16/06/2012			Sábado
17/06/2012			Domingo
18/06/2012	56.195	1,78%	Segunda-feira
19/06/2012	57.195	-0,05%	Terça-feira
20/06/2012	57.166	-2,91%	Quarta-feira
21/06/2012	55.505	-0,12%	Quinta-feira

<b>Data</b>	<b>Índice de ações - Ibovespa</b>	<b>Fórmula</b>	<b>Dias da Semana</b>
22/06/2012	55.439	-2,95%	Sexta-feira
23/06/2012			Sábado
24/06/2012			Domingo
25/06/2012	53.805	0,06%	Segunda-feira
26/06/2012	53.836	-1,35%	Terça-feira
27/06/2012	53.108	-0,86%	Quarta-feira
28/06/2012	52.652	3,23%	Quinta-feira
29/06/2012	54.354	0,62%	Sexta-feira
30/06/2012			Sábado
01/07/2012			Domingo
02/07/2012	54.692	1,99%	Segunda-feira
03/07/2012	55.780	0,53%	Terça-feira
04/07/2012	56.076	0,54%	Quarta-feira
05/07/2012	56.379	-1,75%	Quinta-feira
06/07/2012	55.394	-3,05%	Sexta-feira
07/07/2012			Sábado
08/07/2012			Domingo
09/07/2012			Segunda-feira
10/07/2012	53.705	-0,25%	Terça-feira
11/07/2012	53.569	-0,28%	Quarta-feira
12/07/2012	53.420	1,70%	Quinta-feira
13/07/2012	54.330	-1,71%	Sexta-feira
14/07/2012			Sábado
15/07/2012			Domingo
16/07/2012	53.401	0,95%	Segunda-feira
17/07/2012	53.909	1,25%	Terça-feira
18/07/2012	54.583	1,40%	Quarta-feira
19/07/2012	55.346	-2,08%	Quinta-feira
20/07/2012	54.194	-2,14%	Sexta-feira
21/07/2012			Sábado
22/07/2012			Domingo
23/07/2012	53.033	-0,74%	Segunda-feira
24/07/2012	52.638	-0,06%	Terça-feira
25/07/2012	52.607	2,65%	Quarta-feira
26/07/2012	54.002	4,72%	Quinta-feira
27/07/2012	56.553	1,21%	Sexta-feira
28/07/2012			Sábado
29/07/2012			Domingo
30/07/2012	57.240	-2,00%	Segunda-feira
31/07/2012	56.097	0,35%	Terça-feira
01/08/2012	56.291	-1,37%	Quarta-feira
02/08/2012	55.520	3,13%	Quinta-feira
03/08/2012	57.255	1,90%	Sexta-feira
04/08/2012			Sábado
05/08/2012			Domingo
06/08/2012	58.344	-1,06%	Segunda-feira
07/08/2012	57.725	2,12%	Terça-feira
08/08/2012	58.950	-0,26%	Quarta-feira
09/08/2012	58.797	0,70%	Quinta-feira
10/08/2012	59.208	-0,15%	Sexta-feira
11/08/2012			Sábado
12/08/2012			Domingo
13/08/2012	59.122	-1,76%	Segunda-feira
14/08/2012	58.082	0,18%	Terça-feira
15/08/2012	58.189	2,16%	Quarta-feira
16/08/2012	59.445	-0,61%	Quinta-feira
17/08/2012	59.082	0,34%	Sexta-feira

<b>Data</b>	<b>Índice de ações - Ibovespa</b>	<b>Fórmula</b>	<b>Dias da Semana</b>
18/08/2012			Sábado
19/08/2012			Domingo
20/08/2012	59.283	-0,62%	Segunda-feira
21/08/2012	58.917	0,79%	Terça-feira
22/08/2012	59.380	-1,46%	Quarta-feira
23/08/2012	58.511	-0,15%	Quinta-feira
24/08/2012	58.425	-0,54%	Sexta-feira
25/08/2012			Sábado
26/08/2012			Domingo
27/08/2012	58.111	0,51%	Segunda-feira
28/08/2012	58.406	-1,78%	Terça-feira
29/08/2012	57.369	-0,20%	Quarta-feira
30/08/2012	57.256	-0,34%	Quinta-feira
31/08/2012	57.061	0,39%	Sexta-feira
01/09/2012			Sábado
02/09/2012			Domingo
03/09/2012	57.281	-1,83%	Segunda-feira
04/09/2012	56.233	1,12%	Terça-feira
05/09/2012	56.863	2,56%	Quarta-feira
06/09/2012	58.321	0,14%	Quinta-feira
07/09/2012			Sexta-feira
08/09/2012			Sábado
09/09/2012			Domingo
10/09/2012	58.404	1,74%	Segunda-feira
11/09/2012	59.422	0,84%	Terça-feira
12/09/2012	59.921	3,40%	Quarta-feira
13/09/2012	61.958	0,24%	Quinta-feira
14/09/2012	62.105	-0,48%	Sexta-feira
15/09/2012			Sábado
16/09/2012			Domingo
17/09/2012	61.805	0,00%	Segunda-feira
18/09/2012	61.804	-0,25%	Terça-feira
19/09/2012	61.651	0,06%	Quarta-feira
20/09/2012	61.687	-0,59%	Quinta-feira
21/09/2012	61.320	0,96%	Sexta-feira
22/09/2012			Sábado
23/09/2012			Domingo
24/09/2012	61.909	-2,27%	Segunda-feira
25/09/2012	60.501	-0,04%	Terça-feira
26/09/2012	60.478	-0,40%	Quarta-feira
27/09/2012	60.239	-1,77%	Quinta-feira
28/09/2012	59.175	0,67%	Sexta-feira
29/09/2012			Sábado
30/09/2012			Domingo
01/10/2012	59.570	-0,58%	Segunda-feira
02/10/2012	59.222	-1,00%	Terça-feira
03/10/2012	58.627	-0,29%	Quarta-feira
04/10/2012	58.458	0,19%	Quinta-feira
05/10/2012	58.571	1,27%	Sexta-feira
06/10/2012			Sábado
07/10/2012			Domingo
08/10/2012	59.317	-0,64%	Segunda-feira
09/10/2012	58.939	-0,82%	Terça-feira
10/10/2012	58.456	1,21%	Quarta-feira
11/10/2012	59.161	0,74%	Quinta-feira
12/10/2012			Sexta-feira
13/10/2012			Sábado

<b>Data</b>	<b>Índice de ações - Ibovespa</b>	<b>Fórmula</b>	<b>Dias da Semana</b>
14/10/2012			Domingo
15/10/2012	59.601	0,24%	Segunda-feira
16/10/2012	59.743	0,58%	Terça-feira
17/10/2012	60.087	-0,59%	Quarta-feira
18/10/2012	59.733	-1,36%	Quinta-feira
19/10/2012	58.922	-0,38%	Sexta-feira
20/10/2012			Sábado
21/10/2012			Domingo
22/10/2012	58.700	-1,72%	Segunda-feira
23/10/2012	57.690	-0,92%	Terça-feira
24/10/2012	57.160	1,18%	Quarta-feira
25/10/2012	57.836	-0,97%	Quinta-feira
26/10/2012	57.277	-0,18%	Sexta-feira
27/10/2012			Sábado
28/10/2012			Domingo
29/10/2012	57.176	0,89%	Segunda-feira
30/10/2012	57.683	-1,07%	Terça-feira
31/10/2012	57.068	2,30%	Quarta-feira
01/11/2012	58.382	-0,30%	Quinta-feira
02/11/2012			Sexta-feira
03/11/2012			Sábado
04/11/2012			Domingo
05/11/2012	58.209	2,15%	Segunda-feira
06/11/2012	59.458	-1,58%	Terça-feira
07/11/2012	58.517	-1,70%	Quarta-feira
08/11/2012	57.524	-0,29%	Quinta-feira
09/11/2012	57.357	-0,51%	Sexta-feira
10/11/2012			Sábado
11/11/2012			Domingo
12/11/2012	57.064	0,74%	Segunda-feira
13/11/2012	57.486	-2,10%	Terça-feira
14/11/2012	56.279	-1,56%	Quarta-feira
15/11/2012			Quinta-feira
16/11/2012	55.402	1,89%	Sexta-feira
17/11/2012			Sábado
18/11/2012			Domingo
19/11/2012	56.450	-0,37%	Segunda-feira
20/11/2012			Terça-feira
21/11/2012	56.242	0,34%	Quarta-feira
22/11/2012	56.436	2,02%	Quinta-feira
23/11/2012	57.574	-1,45%	Sexta-feira
24/11/2012			Sábado
25/11/2012			Domingo
26/11/2012	56.737	-0,86%	Segunda-feira
27/11/2012	56.248	0,52%	Terça-feira
28/11/2012	56.539	2,32%	Quarta-feira
29/11/2012	57.852	-0,65%	Quinta-feira
30/11/2012	57.474	1,27%	Sexta-feira
01/12/2012			Sábado
02/12/2012			Domingo
03/12/2012	58.202	-1,10%	Segunda-feira
04/12/2012	57.563	0,20%	Terça-feira
05/12/2012	57.679	-0,04%	Quarta-feira
06/12/2012	57.656	1,44%	Quinta-feira
07/12/2012	58.487	1,30%	Sexta-feira
08/12/2012			Sábado
09/12/2012			Domingo



<b>Data</b>	<b>Índice de ações - Ibovespa</b>	<b>Fórmula</b>	<b>Dias da Semana</b>
10/12/2012	59.248	0,63%	Segunda-feira
11/12/2012	59.623	-0,25%	Terça-feira
12/12/2012	59.474	-0,27%	Quarta-feira
13/12/2012	59.316	0,49%	Quinta-feira
14/12/2012	59.604	-0,06%	Sexta-feira
15/12/2012			Sábado
16/12/2012			Domingo
17/12/2012	59.566	1,50%	Segunda-feira
18/12/2012	60.460	0,89%	Terça-feira
19/12/2012	60.998	0,46%	Quarta-feira
20/12/2012	61.276	-0,44%	Quinta-feira
21/12/2012	61.007	-0,08%	Sexta-feira
22/12/2012			Sábado
23/12/2012			Domingo
24/12/2012			Segunda-feira
25/12/2012			Terça-feira
26/12/2012	60.959	-0,89%	Quarta-feira
27/12/2012	60.415	0,89%	Quinta-feira
28/12/2012	60.952	2,62%	Sexta-feira
29/12/2012			Sábado
30/12/2012			Domingo
31/12/2012			Segunda-feira
01/01/2013			Terça-feira
02/01/2013	62.550	1,22%	Quarta-feira
03/01/2013	63.312	-1,25%	Quinta-feira
04/01/2013	62.523	-0,95%	Sexta-feira
05/01/2013			Sábado
06/01/2013			Domingo
07/01/2013	61.932	-1,30%	Segunda-feira
08/01/2013	61.127	0,74%	Terça-feira
09/01/2013	61.578	0,16%	Quarta-feira
10/01/2013	61.678	-0,29%	Quinta-feira
11/01/2013	61.497	0,95%	Sexta-feira
12/01/2013			Sábado
13/01/2013			Domingo
14/01/2013	62.080	-0,57%	Segunda-feira
15/01/2013	61.727	0,10%	Terça-feira
16/01/2013	61.787	0,66%	Quarta-feira
17/01/2013	62.194	-0,38%	Quinta-feira
18/01/2013	61.956	-0,09%	Sexta-feira
19/01/2013			Sábado
20/01/2013			Domingo
21/01/2013	61.899	-0,33%	Segunda-feira
22/01/2013	61.692	0,44%	Terça-feira
23/01/2013	61.966	-1,29%	Quarta-feira
24/01/2013	61.169	-1,87%	Quinta-feira
25/01/2013			Sexta-feira
26/01/2013			Sábado
27/01/2013			Domingo
28/01/2013	60.027	0,63%	Segunda-feira
29/01/2013	60.406	-1,77%	Terça-feira
30/01/2013	59.336	0,72%	Quarta-feira
31/01/2013	59.761	0,99%	Quinta-feira
01/02/2013	60.351	-1,29%	Sexta-feira
02/02/2013			Sábado
03/02/2013			Domingo
04/02/2013	59.575	-0,22%	Segunda-feira

<b>Data</b>	<b>Índice de ações - Ibovespa</b>	<b>Fórmula</b>	<b>Dias da Semana</b>
05/02/2013	59.444	-0,83%	Terça-feira
06/02/2013	58.951	-0,98%	Quarta-feira
07/02/2013	58.372	0,21%	Quinta-feira
08/02/2013	58.497	-0,16%	Sexta-feira
09/02/2013			Sábado
10/02/2013			Domingo
11/02/2013			Segunda-feira
12/02/2013			Terça-feira
13/02/2013	58.405	-0,56%	Quarta-feira
14/02/2013	58.077	-0,30%	Quinta-feira
15/02/2013	57.903	-0,50%	Sexta-feira
16/02/2013			Sábado
17/02/2013			Domingo
18/02/2013	57.613	-0,52%	Segunda-feira
19/02/2013	57.314	-1,98%	Terça-feira
20/02/2013	56.177	-0,04%	Quarta-feira
21/02/2013	56.154	0,97%	Quinta-feira
22/02/2013	56.697	-0,14%	Sexta-feira
23/02/2013			Sábado
24/02/2013			Domingo
25/02/2013	56.617	0,58%	Segunda-feira
26/02/2013	56.948	0,57%	Terça-feira
27/02/2013	57.273	0,26%	Quarta-feira
28/02/2013	57.424	-0,94%	Quinta-feira
01/03/2013	56.883	-0,68%	Sexta-feira
02/03/2013			Sábado
03/03/2013			Domingo
04/03/2013	56.499	-0,97%	Segunda-feira
05/03/2013	55.950	3,56%	Terça-feira
06/03/2013	57.940	1,56%	Quarta-feira
07/03/2013	58.846	-0,70%	Quinta-feira
08/03/2013	58.432	0,19%	Sexta-feira
09/03/2013			Sábado
10/03/2013			Domingo
11/03/2013	58.544	-0,57%	Segunda-feira
12/03/2013	58.208	-1,41%	Terça-feira
13/03/2013	57.385	-0,18%	Quarta-feira
14/03/2013	57.281	-0,72%	Quinta-feira
15/03/2013	56.869	0,18%	Sexta-feira
16/03/2013			Sábado
17/03/2013			Domingo
18/03/2013	56.972	-1,07%	Segunda-feira
19/03/2013	56.361	-0,59%	Terça-feira
20/03/2013	56.030	-0,81%	Quarta-feira
21/03/2013	55.576	-0,60%	Quinta-feira
22/03/2013	55.243	-0,67%	Sexta-feira
23/03/2013			Sábado
24/03/2013			Domingo
25/03/2013	54.873	1,45%	Segunda-feira
26/03/2013	55.671	0,65%	Terça-feira
27/03/2013	56.034	0,57%	Quarta-feira
28/03/2013	56.352	-0,01%	Quinta-feira
29/03/2013			Sexta-feira
30/03/2013			Sábado
31/03/2013			Domingo
01/04/2013	56.348	-2,59%	Segunda-feira
02/04/2013	54.889	0,00%	Terça-feira

<b>Data</b>	<b>Índice de ações - Ibovespa</b>	<b>Fórmula</b>	<b>Dias da Semana</b>
03/04/2013	54.888	-0,44%	Quarta-feira
04/04/2013	54.648	0,74%	Quinta-feira
05/04/2013	55.050	0,08%	Sexta-feira
06/04/2013			Sábado
07/04/2013			Domingo
08/04/2013	55.092	1,49%	Segunda-feira
09/04/2013	55.912	0,50%	Terça-feira
10/04/2013	56.189	-1,40%	Quarta-feira
11/04/2013	55.400	0,00%	Quinta-feira
12/04/2013	55.398	-4,42%	Sexta-feira
13/04/2013			Sábado
14/04/2013			Domingo
15/04/2013	52.949	1,97%	Segunda-feira
16/04/2013	53.990	-2,05%	Terça-feira
17/04/2013	52.881	0,54%	Quarta-feira
18/04/2013	53.165	1,44%	Quinta-feira
19/04/2013	53.928	0,68%	Sexta-feira
20/04/2013			Sábado
21/04/2013			Domingo
22/04/2013	54.297	1,08%	Segunda-feira
23/04/2013	54.884	0,18%	Terça-feira
24/04/2013	54.984	-0,04%	Quarta-feira
25/04/2013	54.963	-1,29%	Quinta-feira
26/04/2013	54.252	1,17%	Sexta-feira
27/04/2013			Sábado
28/04/2013			Domingo
29/04/2013	54.887	1,86%	Segunda-feira
30/04/2013	55.910	-1,05%	Terça-feira
01/05/2013			Quarta-feira
02/05/2013	55.321	0,30%	Quinta-feira
03/05/2013	55.488	-0,11%	Sexta-feira
04/05/2013			Sábado
05/05/2013			Domingo
06/05/2013	55.429	1,52%	Segunda-feira
07/05/2013	56.274	-0,84%	Terça-feira
08/05/2013	55.804	-0,64%	Quarta-feira
09/05/2013	55.447	-0,61%	Quinta-feira
10/05/2013	55.107	-1,20%	Sexta-feira
11/05/2013			Sábado
12/05/2013			Domingo
13/05/2013	54.447	0,40%	Segunda-feira
14/05/2013	54.666	0,49%	Terça-feira
15/05/2013	54.936	-0,30%	Quarta-feira
16/05/2013	54.772	0,72%	Quinta-feira
17/05/2013	55.164	0,97%	Sexta-feira
18/05/2013			Sábado
19/05/2013			Domingo
20/05/2013	55.700	1,01%	Segunda-feira
21/05/2013	56.265	0,29%	Terça-feira
22/05/2013	56.429	-0,14%	Quarta-feira
23/05/2013	56.349	0,10%	Quinta-feira
24/05/2013	56.406	-0,02%	Sexta-feira
25/05/2013			Sábado
26/05/2013			Domingo
27/05/2013	56.395	-0,64%	Segunda-feira
28/05/2013	56.036	-2,50%	Terça-feira
29/05/2013	54.634	-2,06%	Quarta-feira

<b>Data</b>	<b>Índice de ações - Ibovespa</b>	<b>Fórmula</b>	<b>Dias da Semana</b>
30/05/2013			Quinta-feira
31/05/2013	53.506	0,82%	Sexta-feira
01/06/2013			Sábado
02/06/2013			Domingo
03/06/2013	53.944	0,14%	Segunda-feira
04/06/2013	54.018	-2,26%	Terça-feira
05/06/2013	52.799	0,09%	Quarta-feira
06/06/2013	52.845	-2,32%	Quinta-feira
07/06/2013	51.619	-0,59%	Sexta-feira
08/06/2013			Sábado
09/06/2013			Domingo
10/06/2013	51.316	-3,01%	Segunda-feira
11/06/2013	49.769	-1,18%	Terça-feira
12/06/2013	49.180	2,51%	Quarta-feira
13/06/2013	50.414	-2,15%	Quinta-feira
14/06/2013	49.332	-0,49%	Sexta-feira
15/06/2013			Sábado
16/06/2013			Domingo
17/06/2013	49.088	0,77%	Segunda-feira
18/06/2013	49.464	-3,18%	Terça-feira
19/06/2013	47.893	0,67%	Quarta-feira
20/06/2013	48.214	-2,40%	Quinta-feira
21/06/2013	47.056	-2,32%	Sexta-feira
22/06/2013			Sábado
23/06/2013			Domingo
24/06/2013	45.965	2,02%	Segunda-feira
25/06/2013	46.893	0,59%	Terça-feira
26/06/2013	47.171	0,93%	Quarta-feira
27/06/2013	47.609	-0,32%	Quinta-feira
28/06/2013	47.457	-0,48%	Sexta-feira
29/06/2013			Sábado
30/06/2013			Domingo
01/07/2013	47.229	-4,24%	Segunda-feira
02/07/2013	45.228	-0,41%	Terça-feira
03/07/2013	45.044	1,60%	Quarta-feira
04/07/2013	45.763	-1,21%	Quinta-feira
05/07/2013	45.210	-0,30%	Sexta-feira
06/07/2013			Sábado
07/07/2013			Domingo
08/07/2013	45.075	0,91%	Segunda-feira
09/07/2013			Terça-feira
10/07/2013	45.483	2,51%	Quarta-feira
11/07/2013	46.626	-2,34%	Quinta-feira
12/07/2013	45.533	2,65%	Sexta-feira
13/07/2013			Sábado
14/07/2013			Domingo
15/07/2013	46.738	0,28%	Segunda-feira
16/07/2013	46.869	1,15%	Terça-feira
17/07/2013	47.407	0,53%	Quarta-feira
18/07/2013	47.656	-0,54%	Quinta-feira
19/07/2013	47.400	2,48%	Sexta-feira
20/07/2013			Sábado
21/07/2013			Domingo
22/07/2013	48.574	0,50%	Segunda-feira
23/07/2013	48.819	-0,91%	Terça-feira
24/07/2013	48.374	1,43%	Quarta-feira
25/07/2013	49.066	0,73%	Quinta-feira

<b>Data</b>	<b>Índice de ações - Ibovespa</b>	<b>Fórmula</b>	<b>Dias da Semana</b>
26/07/2013	49.422	-0,42%	Sexta-feira
27/07/2013			Sábado
28/07/2013			Domingo
29/07/2013	49.212	-1,32%	Segunda-feira
30/07/2013	48.561	-0,67%	Terça-feira
31/07/2013	48.234	1,88%	Quarta-feira
01/08/2013	49.140	-1,36%	Quinta-feira
02/08/2013	48.474	-0,08%	Sexta-feira
03/08/2013			Sábado
04/08/2013			Domingo
05/08/2013	48.436	-2,10%	Segunda-feira
06/08/2013	47.421	0,05%	Terça-feira
07/08/2013	47.447	3,12%	Quarta-feira
08/08/2013	48.928	1,93%	Quinta-feira
09/08/2013	49.874	0,85%	Sexta-feira
10/08/2013			Sábado
11/08/2013			Domingo
12/08/2013	50.299	0,60%	Segunda-feira
13/08/2013	50.600	0,58%	Terça-feira
14/08/2013	50.895	0,03%	Quarta-feira
15/08/2013	50.908	1,31%	Quinta-feira
16/08/2013			Sexta-feira
17/08/2013			Sábado
18/08/2013			Domingo
19/08/2013	51.574	-2,07%	Segunda-feira
20/08/2013	50.507	-0,20%	Terça-feira
21/08/2013	50.405	1,97%	Quarta-feira
22/08/2013	51.397	1,56%	Quinta-feira
23/08/2013	52.197	-1,47%	Sexta-feira
24/08/2013			Sábado
25/08/2013			Domingo
26/08/2013	51.429	-2,60%	Segunda-feira
27/08/2013	50.091	-0,45%	Terça-feira
28/08/2013	49.866	0,11%	Quarta-feira
29/08/2013	49.921	0,18%	Quinta-feira
30/08/2013	50.011	3,65%	Sexta-feira
31/08/2013			Sábado
01/09/2013			Domingo
02/09/2013	51.835	-0,41%	Segunda-feira
03/09/2013	51.625	0,18%	Terça-feira
04/09/2013	51.716	1,23%	Quarta-feira
05/09/2013	52.351	2,67%	Quinta-feira
06/09/2013	53.749	0,93%	Sexta-feira
07/09/2013			Sábado
08/09/2013			Domingo
09/09/2013	54.251	-0,50%	Segunda-feira
10/09/2013	53.979	-0,76%	Terça-feira
11/09/2013	53.570	-0,49%	Quarta-feira
12/09/2013	53.307	0,92%	Quinta-feira
13/09/2013	53.797	0,04%	Sexta-feira
14/09/2013			Sábado
15/09/2013			Domingo
16/09/2013	53.821	0,84%	Segunda-feira
17/09/2013	54.271	2,64%	Terça-feira
18/09/2013	55.702	-1,09%	Quarta-feira
19/09/2013	55.095	-1,79%	Quinta-feira
20/09/2013	54.110	0,91%	Sexta-feira

<b>Data</b>	<b>Índice de ações - Ibovespa</b>	<b>Fórmula</b>	<b>Dias da Semana</b>
21/09/2013			Sábado
22/09/2013			Domingo
23/09/2013	54.602	-0,31%	Segunda-feira
24/09/2013	54.431	-0,31%	Terça-feira
25/09/2013	54.261	-0,88%	Quarta-feira
26/09/2013	53.782	-0,08%	Quinta-feira
27/09/2013	53.738	-2,61%	Sexta-feira
28/09/2013			Sábado
29/09/2013			Domingo
30/09/2013	52.338	1,61%	Segunda-feira
01/10/2013	53.179	-0,15%	Terça-feira
02/10/2013	53.100	-1,15%	Quarta-feira
03/10/2013	52.489	0,68%	Quinta-feira
04/10/2013	52.848	-0,82%	Sexta-feira
05/10/2013			Sábado
06/10/2013			Domingo
07/10/2013	52.417	-0,20%	Segunda-feira
08/10/2013	52.312	0,45%	Terça-feira
09/10/2013	52.547	0,85%	Quarta-feira
10/10/2013	52.996	0,29%	Quinta-feira
11/10/2013	53.149	1,92%	Sexta-feira
12/10/2013			Sábado
13/10/2013			Domingo
14/10/2013	54.170	1,50%	Segunda-feira
15/10/2013	54.980	1,81%	Terça-feira
16/10/2013	55.973	-1,10%	Quarta-feira
17/10/2013	55.358	0,04%	Quinta-feira
18/10/2013	55.378	1,26%	Sexta-feira
19/10/2013			Sábado
20/10/2013			Domingo
21/10/2013	56.077	0,68%	Segunda-feira
22/10/2013	56.460	-1,81%	Terça-feira
23/10/2013	55.440	-1,02%	Quarta-feira
24/10/2013	54.877	-1,32%	Quinta-feira
25/10/2013	54.154	1,70%	Sexta-feira
26/10/2013			Sábado
27/10/2013			Domingo
28/10/2013	55.073	-0,97%	Segunda-feira
29/10/2013	54.538	-0,67%	Terça-feira
30/10/2013	54.172	0,16%	Quarta-feira
31/10/2013	54.256	-0,45%	Quinta-feira
01/11/2013	54.013	0,78%	Sexta-feira
02/11/2013			Sábado
03/11/2013			Domingo
04/11/2013	54.436	-1,11%	Segunda-feira
05/11/2013	53.831	-0,83%	Terça-feira
06/11/2013	53.384	-1,21%	Quarta-feira
07/11/2013	52.740	-0,93%	Quinta-feira
08/11/2013	52.248	0,72%	Sexta-feira
09/11/2013			Sábado
10/11/2013			Domingo
11/11/2013	52.623	-1,56%	Segunda-feira
12/11/2013	51.804	0,82%	Terça-feira
13/11/2013	52.230	2,34%	Quarta-feira
14/11/2013	53.451	1,60%	Quinta-feira
15/11/2013			Sexta-feira
16/11/2013			Sábado

<b>Data</b>	<b>Índice de ações - Ibovespa</b>	<b>Fórmula</b>	<b>Dias da Semana</b>
17/11/2013			Domingo
18/11/2013	54.307	-2,35%	Segunda-feira
19/11/2013	53.032	-0,65%	Terça-feira
20/11/2013			Quarta-feira
21/11/2013	52.688	0,21%	Quinta-feira
22/11/2013	52.800	-1,02%	Sexta-feira
23/11/2013			Sábado
24/11/2013			Domingo
25/11/2013	52.263	-1,56%	Segunda-feira
26/11/2013	51.446	0,81%	Terça-feira
27/11/2013	51.861	-0,03%	Quarta-feira
28/11/2013	51.846	1,23%	Quinta-feira
29/11/2013	52.482	-2,36%	Sexta-feira
30/11/2013			Sábado
01/12/2013			Domingo
02/12/2013	51.244	-1,75%	Segunda-feira
03/12/2013	50.348	-0,26%	Terça-feira
04/12/2013	50.215	1,14%	Quarta-feira
05/12/2013	50.787	0,31%	Quinta-feira
06/12/2013	50.944	0,43%	Sexta-feira
07/12/2013			Sábado
08/12/2013			Domingo
09/12/2013	51.165	-0,34%	Segunda-feira
10/12/2013	50.993	-1,82%	Terça-feira
11/12/2013	50.067	0,11%	Quarta-feira
12/12/2013	50.121	-0,14%	Quinta-feira
13/12/2013	50.051	0,46%	Sexta-feira
14/12/2013			Sábado
15/12/2013			Domingo
16/12/2013	50.279	-0,38%	Segunda-feira
17/12/2013	50.090	0,94%	Terça-feira
18/12/2013	50.563	2,12%	Quarta-feira
19/12/2013	51.633	-0,87%	Quinta-feira
20/12/2013	51.185	0,33%	Sexta-feira
21/12/2013			Sábado
22/12/2013			Domingo
23/12/2013	51.356	-0,26%	Segunda-feira
24/12/2013			Terça-feira
25/12/2013			Quarta-feira
26/12/2013	51.221	0,09%	Quinta-feira
27/12/2013	51.266	0,47%	Sexta-feira
28/12/2013			Sábado
29/12/2013			Domingo
30/12/2013	51.507	-2,26%	Segunda-feira
31/12/2013			Terça-feira
01/01/2014			Quarta-feira
02/01/2014	50.341		Quinta-feira

Fonte: BM&FBovespa (2014, *online*).